

**SISTEMA NACIONAL
DE
ESTADÍSTICAS SOBRE
EJECUCIÓN DE LA PENA**


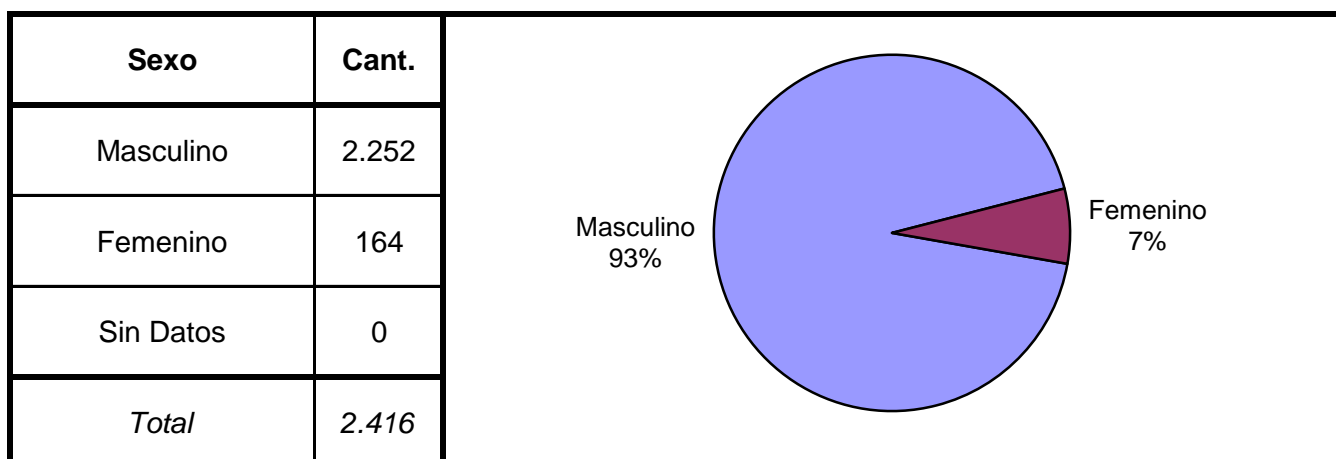
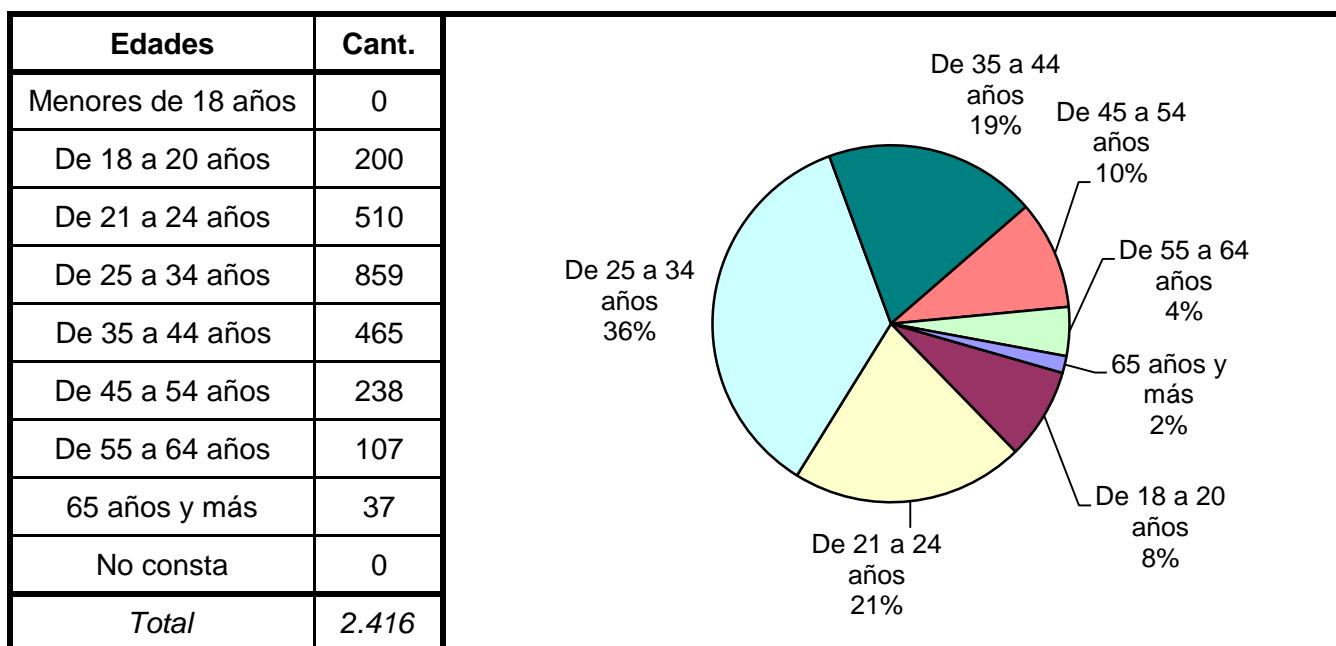
**Informe Anual
SALTA
SNEEP 2014**

*Dirección Nacional de Política Criminal
en materia de Justicia y Legislación Penal
Subsecretaría de Política Criminal
Secretaría de Justicia
Ministerio de Justicia y Derechos Humanos*

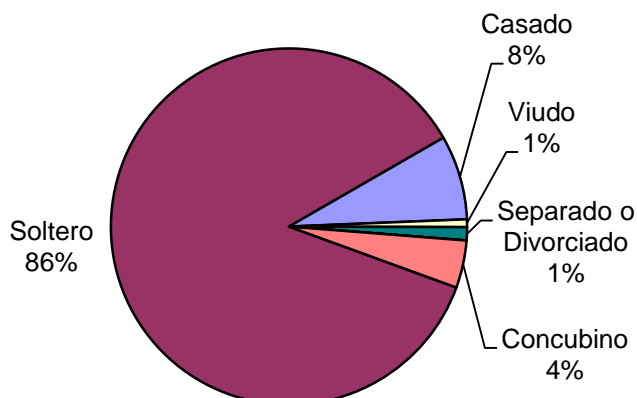
SNEEP 2014 - SALTA
PROVINCIA Y UNIDAD SEGÚN SITUACIÓN LEGAL

PROVINCIA	UNIDAD	CONDE- NADOS	PROCE- SADOS	OTROS	TOTAL POR UNIDAD
SALTA	ALCAIDIA GENERAL	10	372	0	382
	UNIDAD CARCELARIA Nº 1 DE SALTA	771	240	20	1.031
	UNIDAD CARCELARIA Nº 2 DE METAN	43	44	0	87
	UNIDAD CARCELARIA Nº 3 DE ORAN	200	320	0	520
	UNIDAD CARCELARIA Nº 4 DE MUJERES	62	73	0	135
	UNIDAD CARCELARIA Nº 5 DE TARTAGAL	175	69	0	244
	UNIDAD CARCELARIA Nº 6 DE ROSARIO DE LERMA-GRANJA PENAL	17	0	0	17
TOTAL SERVICIO PENITENCIARIO PROVINCIAL		1.278	1.118	20	2.416

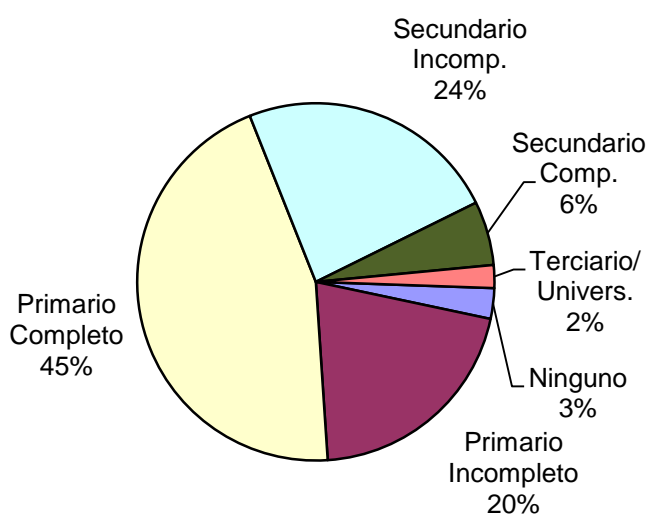
SNEEP 2014 - SALTA

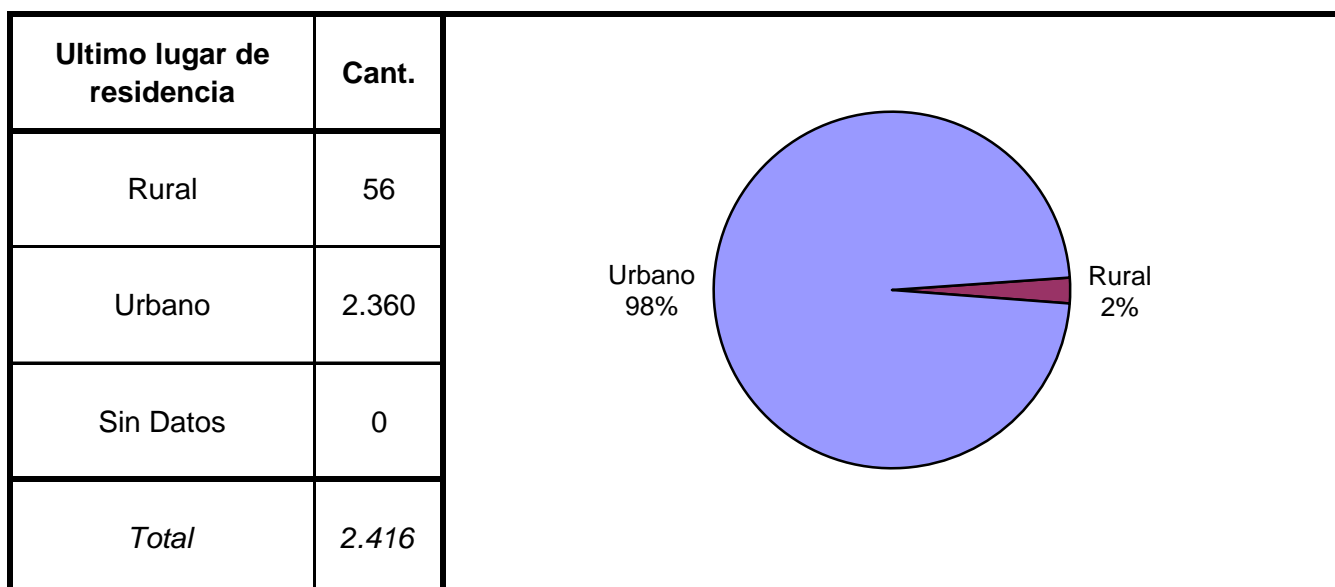
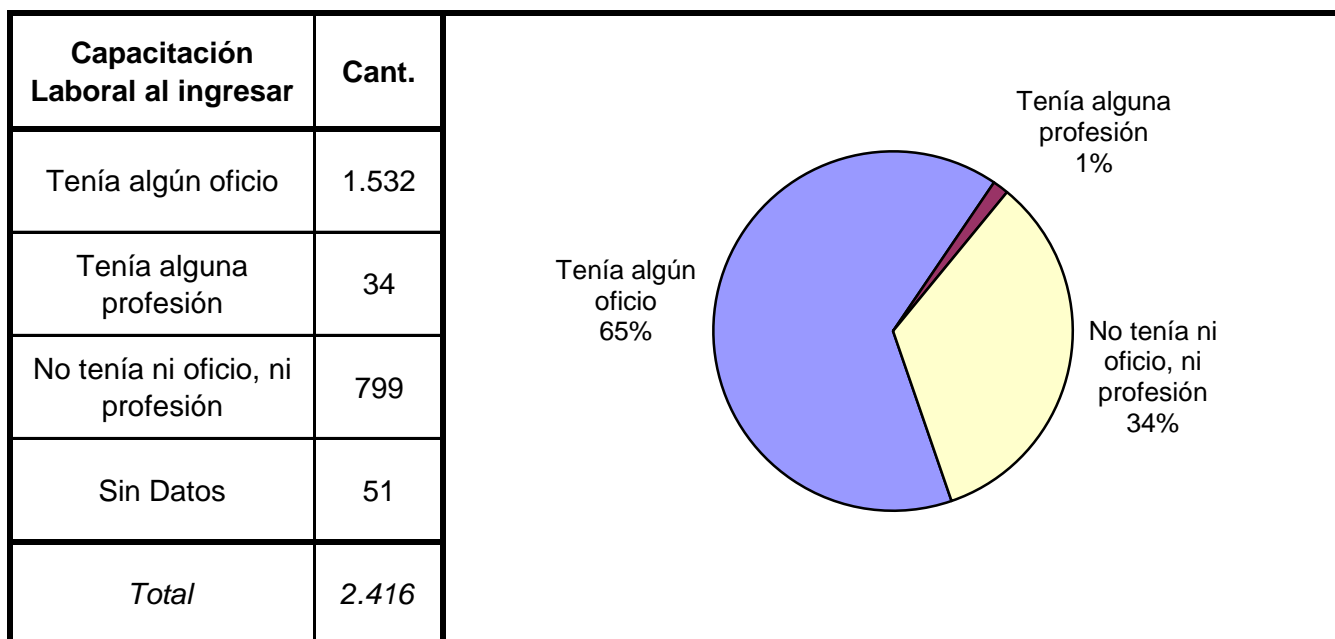
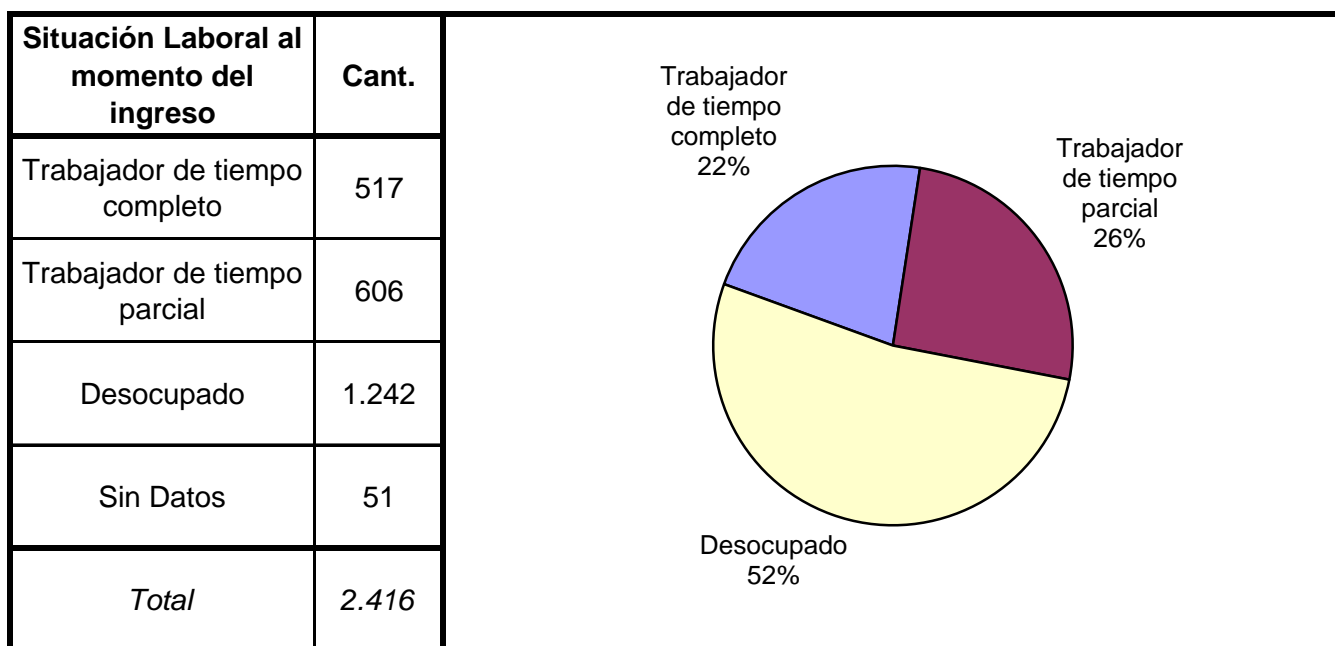


Estado Civil	Cant.
Soltero	2.081
Casado	185
Viudo	17
Separado o Divorciado	29
Separado de Hecho	0
Concubino	104
Sin datos	0
<i>Total</i>	<i>2.416</i>




Nivel de Instrucción	Cant.
Ninguno	67
Primario Incompleto	498
Primario Completo	1.088
Secundario Incomp.	564
Secundario Comp.	137
Terciario Incompleto	13
Terciario Completo	11
Universitario Incomp.	19
Universitario Comp.	7
EGB 1 Incompleto	0
EGB 1 Completo	0
EGB 2 Incompleto	0
EGB 2 Completo	0
EGB 3 Incompleto	0
EGB 3 Completo	0
Polimodal Incompleto	9
Polimodal Completo	3
Sin datos	0
<i>Total</i>	<i>2.416</i>

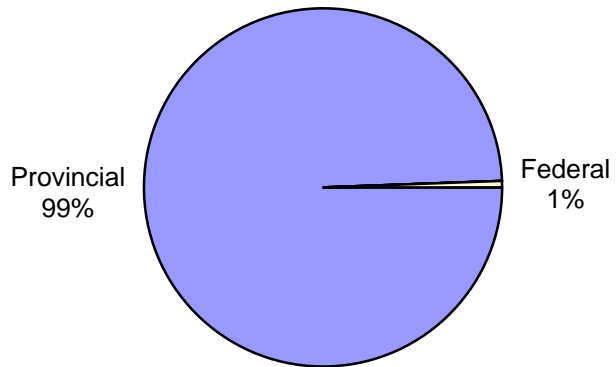




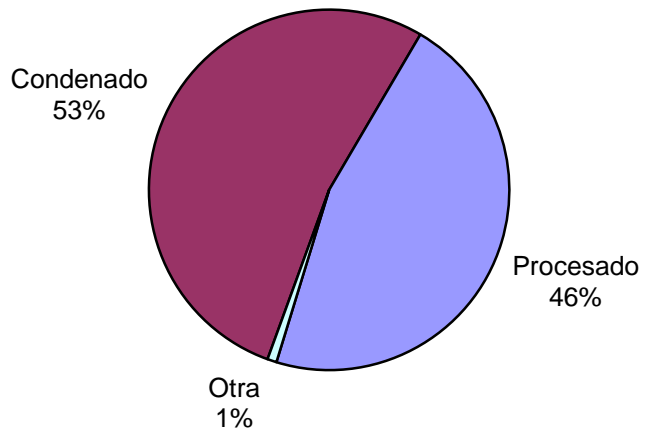
Ultima provincia de residencia	Cant.
Buenos Aires	0
Catamarca	0
Córdoba	0
Corrientes	0
Chaco	0
Chubut	0
Entre Rios	0
Formosa	0
Jujuy	0
La Pampa	0
La Rioja	0
Mendoza	0
Misiones	0
Neuquen	0
Rio Negro	0
Salta	2.414
San Juan	0
San Luis	0
Santa Cruz	0
Santa Fe	0
Santiago del Estero	0
Tierra del Fuego	0
Tucumán	1
Ciudad de Bs.As.	0
Sin datos	1
<i>Total</i>	<i>2.416</i>



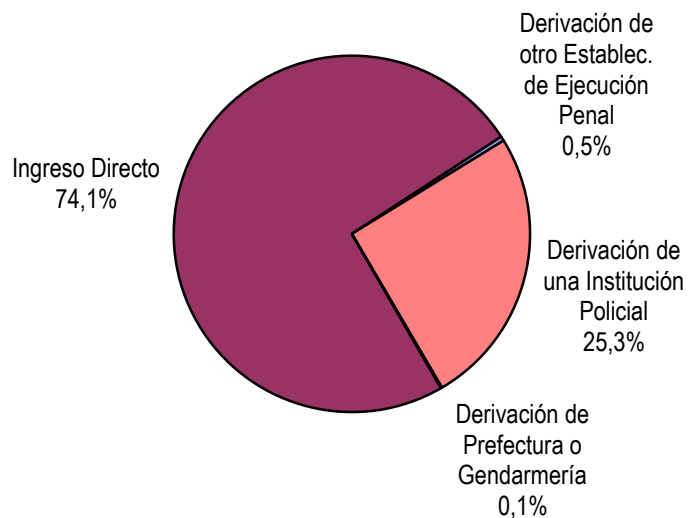
Jurisdicción Judicial	Cant.
Provincial	2.402
Nacional	0
Federal	14
Sin Datos	0
<i>Total</i>	<i>2.416</i>



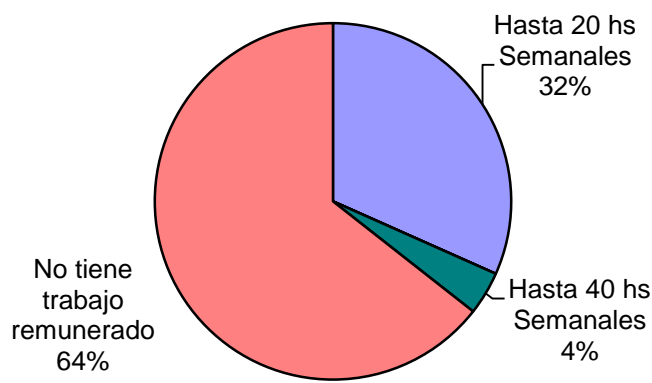
Situación Legal	Cant.
Condenado	1.278
Procesado	1.118
Contraventor	0
Inimputable	20
Otra	0
Sin datos	0
<i>Total</i>	<i>2.416</i>



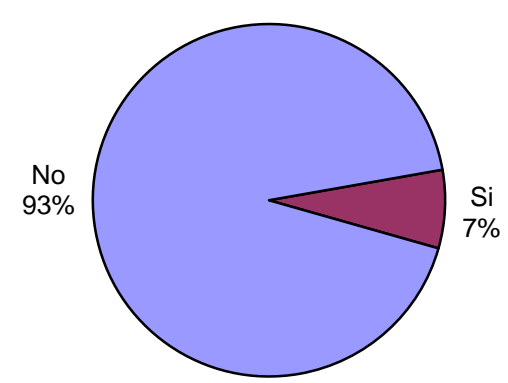
Establecimiento de Procedencia	Cant.
Ingreso Directo	1.457
Derivación de otro Establec. de Ejecución Penal	8
Derivación de una Institución Policial	498
Derivación de Prefectura o Gendarmería	2
Sin datos	451
<i>Total</i>	<i>2.416</i>



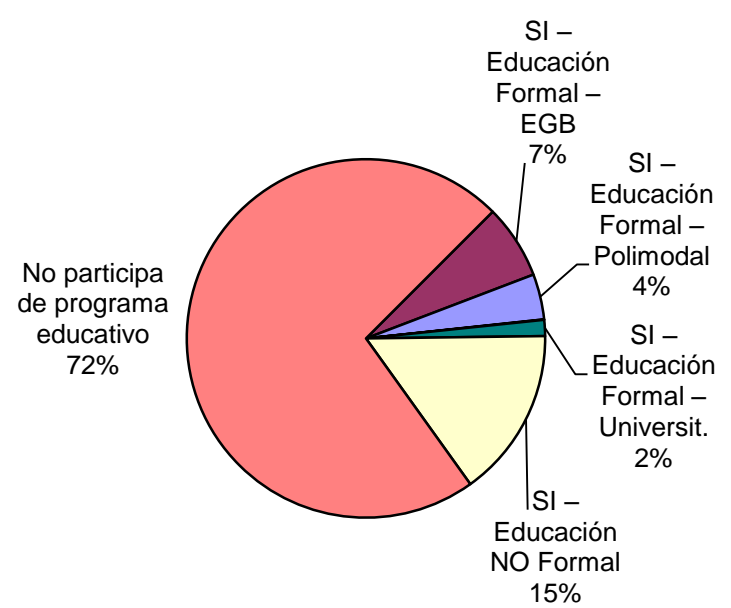
Trabajo remunerado	Cant.
Hasta 10 hs Semanales	0
Hasta 20 hs Semanales	644
Hasta 30 hs Semanales	0
Hasta 40 hs Semanales	80
No tiene trabajo remunerado	1.310
Sin datos	382
<i>Total</i>	<i>2.416</i>



Participó de algún Programa de Capacit. Laboral?	Cant.
Si	146
No	1.888
Sin Datos	382
<i>Total</i>	<i>2.416</i>



Participó de algún Programa Educativo?	Cant.
SI – Educación Formal – EGB	162
SI – Educación Formal – Polimodal	99
SI – Educación Formal – Terciaria	1
SI – Educación Formal – Universit.	35
SI – Educación NO Formal	370
No participa de programa educativo	1.749
Sin datos	0
<i>Total</i>	<i>2.416</i>



Participó de Activ. Recreativas o Deportivas?	Cant.
Si	2.034
No	382
Sin Datos	0
<i>Total</i>	<i>2.416</i>

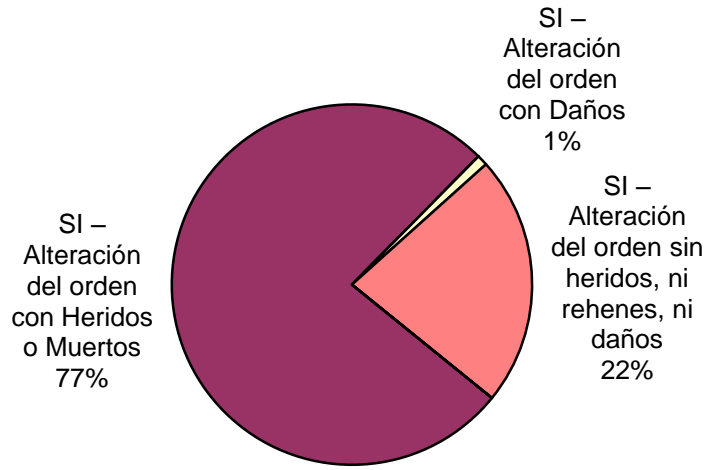
A pie chart illustrating the distribution of responses for participation in recreational or sports activities. The chart is divided into two segments: a large blue segment representing 'Si' at 84%, and a smaller maroon segment representing 'No' at 16%. There is no data for 'Sin Datos'.

Recibió Asistencia Médica?	Cant.
Si	2.030
No	4
Sin Datos	382
<i>Total</i>	<i>2.416</i>

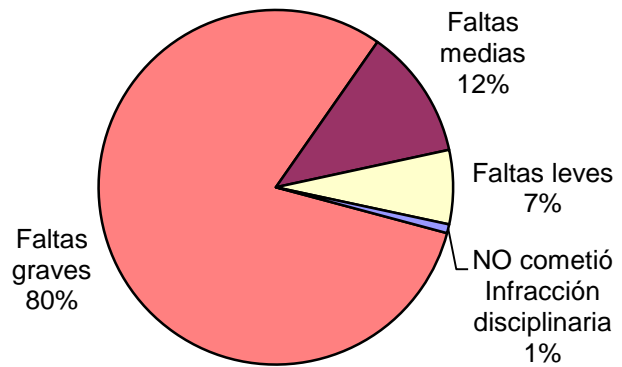
A pie chart illustrating the distribution of responses for receipt of medical assistance. The chart is almost entirely blue, representing 'Si' at 99,8%. A very small slice represents 'No' at 0,2%. There is no data for 'Sin Datos'.

Recibió visitas durante el último año?	Cant.
Si	2.416
No	0
Sin Datos	0
<i>Total</i>	<i>2.416</i>

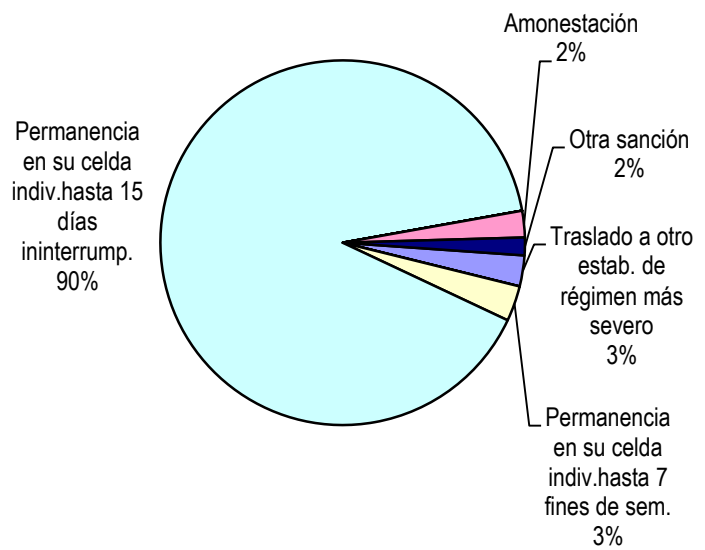
Participó de algún tipo de Alteración del orden?	Cant.
SI – Alteración del orden con Heridos o Muertos	477
SI – Alteración del orden con Rehenes	0
SI – Alteración del orden con Daños	6
SI – Alteración del orden sin heridos, ni rehenes, ni daños	140
NO participó de ninguna alteración	0
Sin Datos	1.793
<i>Total</i>	<i>2.416</i>



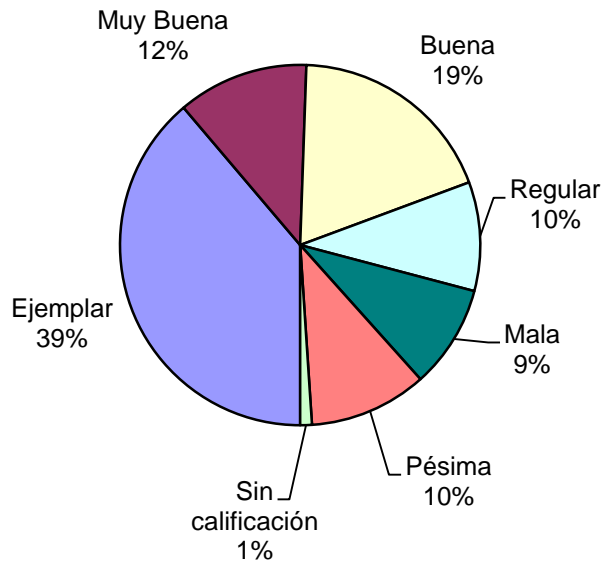
Tipo de infracción disciplinaria	Cant.
Faltas graves	501
Faltas medias	74
Faltas leves	42
NO cometió Infracción disciplinaria	5
Sin Datos	1.794
<i>Total</i>	<i>2.416</i>



Tipo de Sanción Disciplinaria	Cant.
Traslado a otro estab. de régimen más severo	7
Traslado a otra sección de régimen más severo	0
Permanencia en su celda indiv.hasta 7 fines de sem.	8
Permanencia en su celda indiv.hasta 15 días ininterrump.	230
Suspensión total/parcial derechos reglam. hasta 15 días	0
Exclusión de la actividad común hasta 15 días	0
Exclusión de la act. recreativa/ deportiva hasta 10 días	0
Amonestación	6
Otra sanción	4
Sin Datos	2.161
<i>Total</i>	<i>2.416</i>

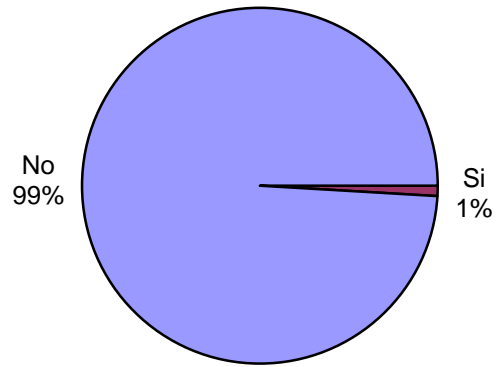


Calificación de conducta del interno	Cant.
Ejemplar	667
Muy Buena	202
Buena	323
Regular	168
Mala	159
Pésima	182
Sin calificación	18
Sin Datos	697
<i>Total</i>	<i>2.416</i>




¿Tuvo intentos de fuga o evasión?	Cant.
SI -Tentativa de Evasión	0
SI -Tentativa de Fuga	0
NO	0
Sin Datos	2.416
<i>Total</i>	<i>2.416</i>

¿Tuvo intentos de Suicidio?	Cant.
Si	19
No	2.015
Sin Datos	382
<i>Total</i>	<i>2.416</i>




¿Fue lesionado? - Motivos	Cant.
SI, por hechos de violencia con otros internos	0
SI, por hechos de violencia con agentes del establec.	0
SI, por otros motivos	0
NO fue lesionado	0
Sin Datos	2.416
<i>Total</i>	<i>2.416</i>

¿Tiene hijos con ella? Para internas	Cant.
Si	12
No	152
Sin Datos	0
<i>Total</i>	<i>164</i>

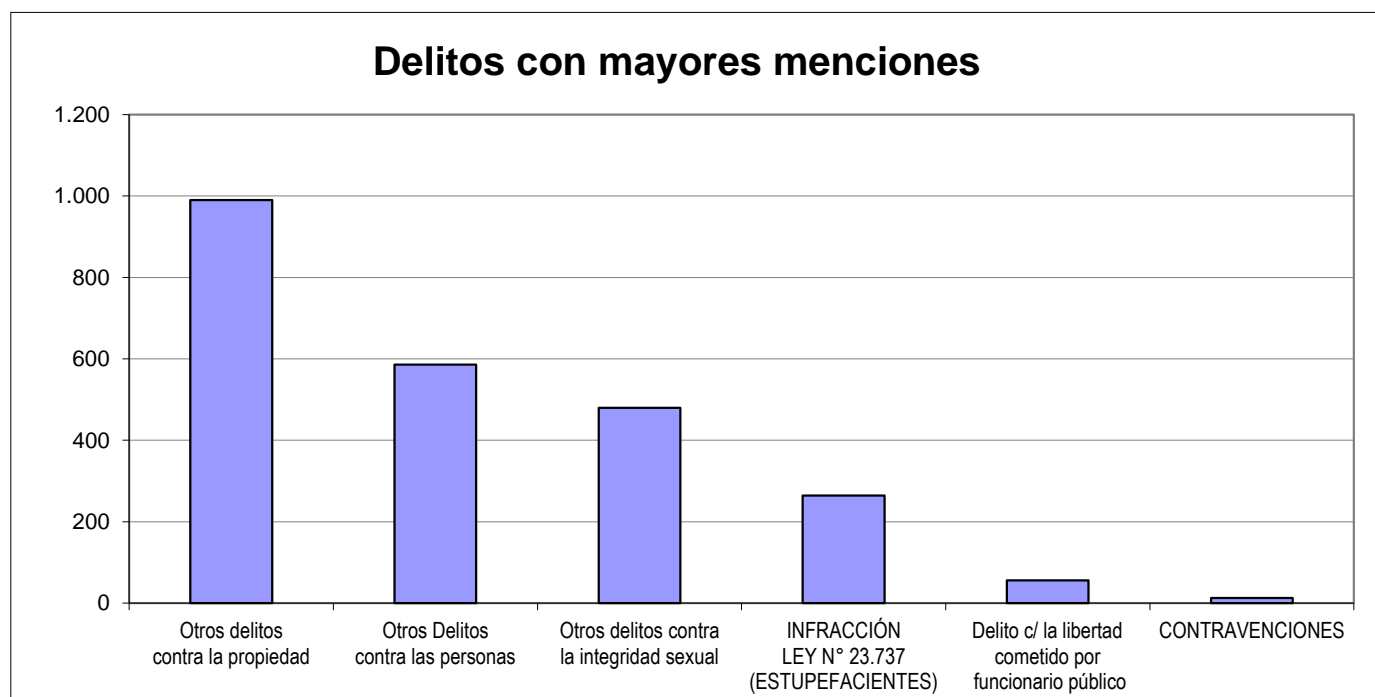


AÑO DE DETENCION DE LOS ENCARCELADOS



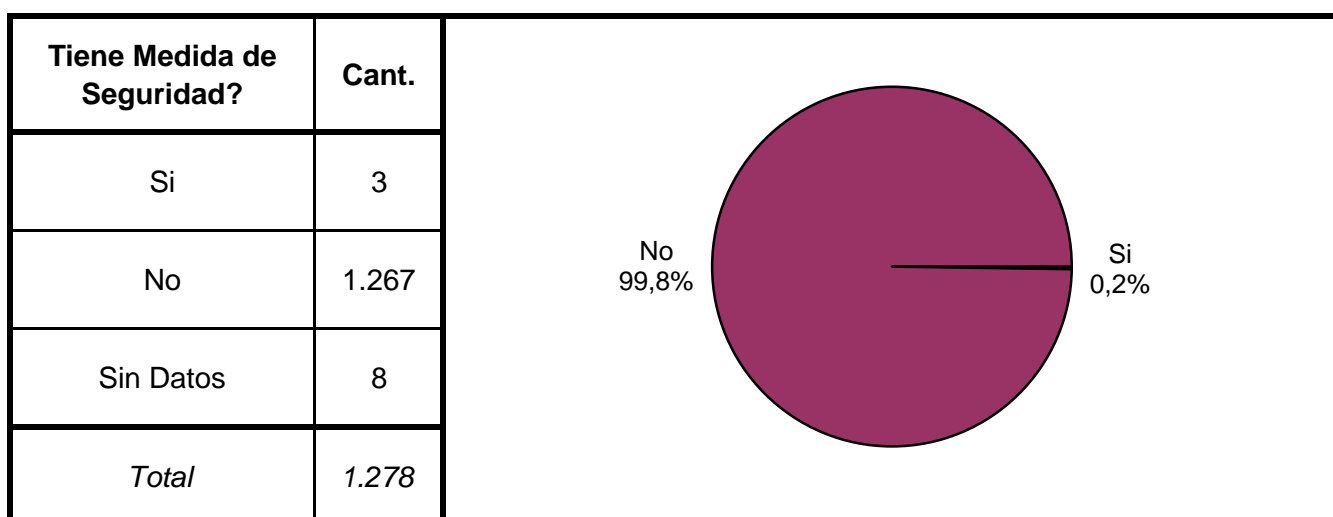
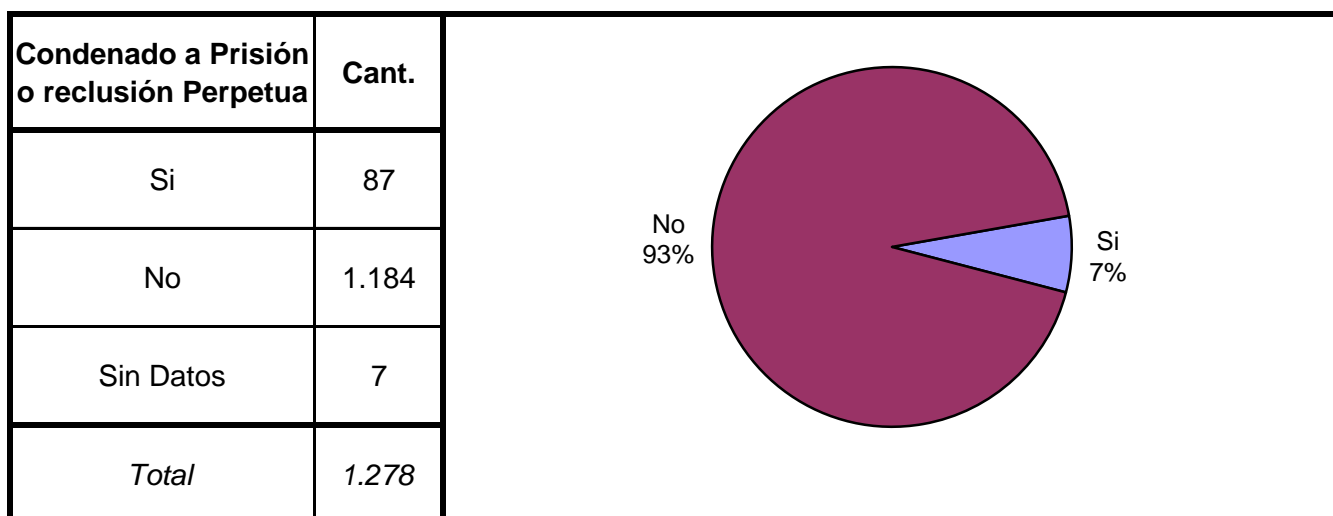
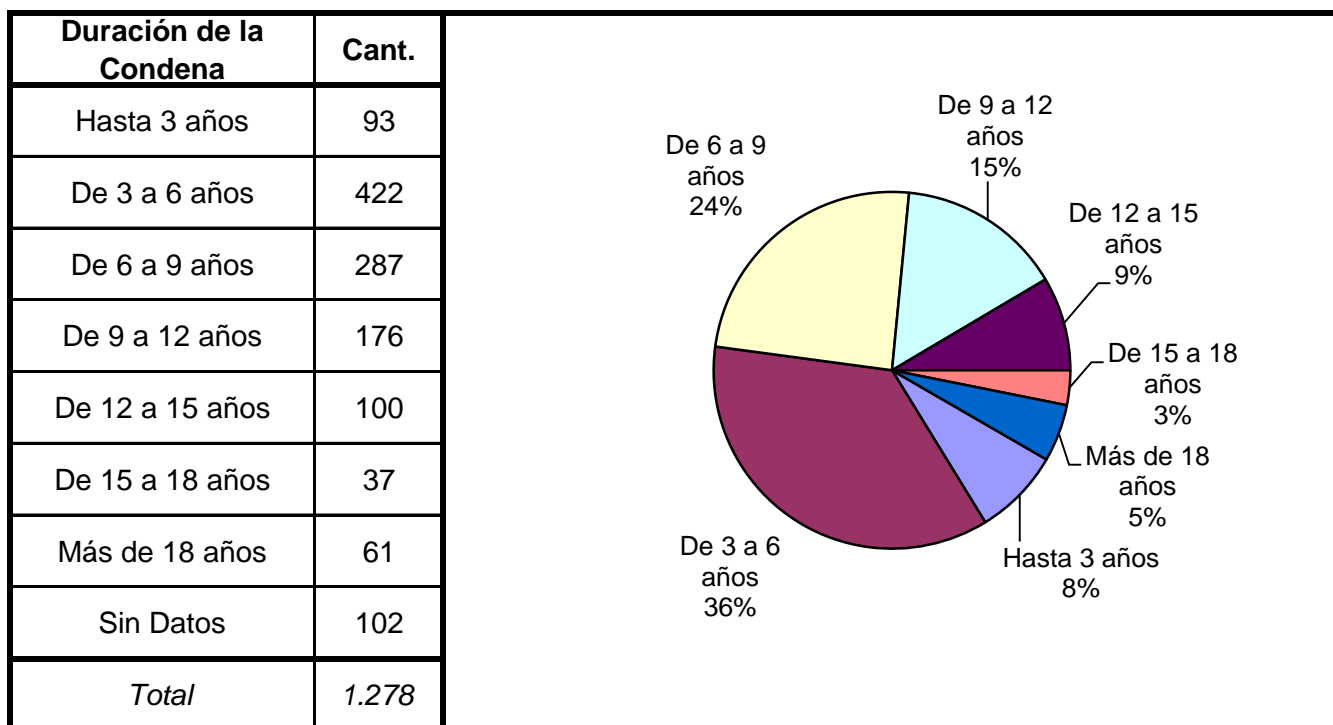
SNEEP 2014 - SALTA

TIPO DE DELITO	1º Mención	2º Mención	3º Mención	4º Mención	5º Mención	TOTAL
Homicidios Dolosos	0	0	0	0	0	0
Homicidios Dolosos (tentativa)	0	0	0	0	0	0
Homicidios Culposos	0	0	0	0	0	0
Lesiones Dolosas	0	0	0	0	0	0
Lesiones Culposas	0	0	0	0	0	0
Otros Delitos contra las personas	586	0	0	0	0	586
DELITOS CONTRA EL HONOR	0	0	0	0	0	0
Violaciones	0	0	0	0	0	0
Otros delitos contra la integridad sexual	480	0	0	0	0	480
Amenazas	0	0	0	0	0	0
Privación ilegítima de la libertad	0	0	0	0	0	0
Delito contra la libertad cometido por funcionario público	56	0	0	0	0	56
Otros delitos contra la libertad	5	0	0	0	0	5
Hurto y/o tentativa de hurto	0	0	0	0	0	0
Robo y/o tentativa de robo	0	0	0	0	0	0
Otros delitos contra la propiedad	990	0	0	0	0	990
DELITOS CONTRA LA SEGURIDAD PÚBLICA	0	0	0	0	0	0
DELITOS C/ EL ORDEN PÚBLICO	0	0	0	0	0	0
DELITOS CONTRA LA SEGURIDAD DE LA NACIÓN	0	0	0	0	0	0
DELITOS CONTRA LOS PODERES PUBLICOS	0	0	0	0	0	0
DELITOS C/ LA ADMINISTRACION PÚBLICA	1	0	0	0	0	1
DELITOS C/ LA FE PÚBLICA	0	0	0	0	0	0
DELITOS C/ EL ESTADO CIVIL	0	0	0	0	0	0
INFRACCIÓN LEY N° 23.737 (ESTUPEFACIENTES)	264	0	0	0	0	264
INFRACCION LEY N° 24.769 PENAL TRIBUTARIA	0	0	0	0	0	0
INFRACCION LEY N° 13.944 INCUMP.DE DEBERES	0	0	0	0	0	0
DELITOS PREVISTOS EN LEYES ESPECIALES	0	0	0	0	0	0
CONTRAVENCIONES	13	0	0	0	0	13
Sin Datos	21	2.416	2.416	2.416	2.416	
<i>Total</i>	<i>2.416</i>	<i>2.416</i>	<i>2.416</i>	<i>2.416</i>	<i>2.416</i>	<i>2.395</i>

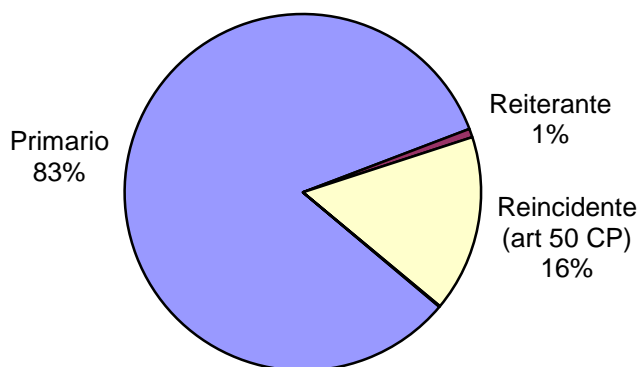


SNEEP 2014 - SALTA

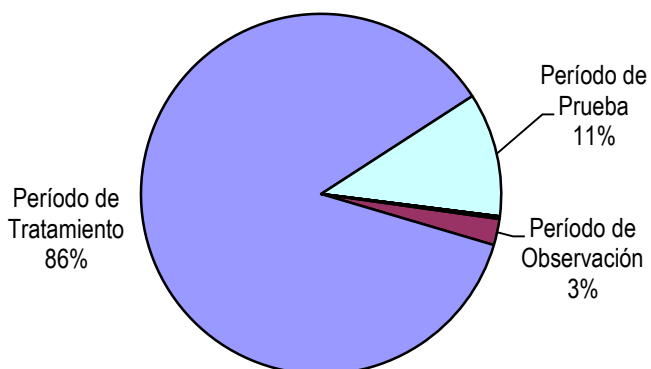
Frecuencias para los detenidos con condena



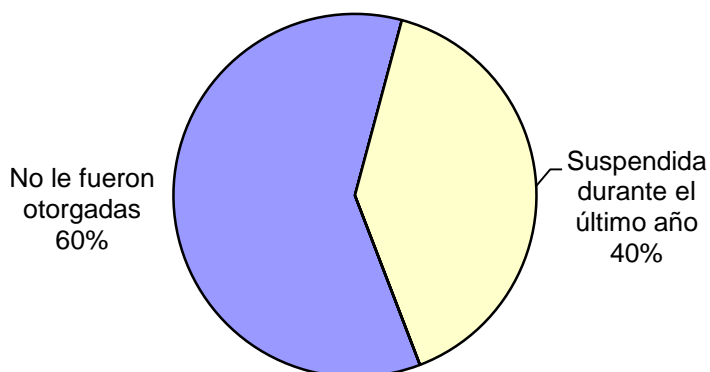
Reincidencia	Cant.
Primario	1.062
Reiterante	10
Reincidente (art 50 CP)	205
Reincidente múltiple (art 52 CP)	1
Sin Datos	0
<i>Total</i>	<i>1.278</i>



Períodos de la Progresividad	Cant.
Período de Observación	30
Período de Tratamiento	1.101
Período de Prueba	142
Período de Libertad Condicional	0
Se aplica otra caracterización	0
No se aplica ninguna	3
Sin datos	2
<i>Total</i>	<i>1.278</i>



Tiene o tuvo salidas transitorias	Cant.
No le fueron otorgadas	6
Si goza de salidas transitorias	0
Suspendida durante el último año	4
Revocado durante el último año	0
Sin Datos	1.268
<i>Total</i>	<i>1.278</i>



Régimen de Semilibertad	Cant.
No está incorporado al régimen de semilibertad	1.148
Si está incorporado	130
Suspendido durante el último año	0
Revocado durante el último año	0
Sin Datos	0
<i>Total</i>	<i>1.278</i>

No está incorporado al régimen de semilibertad 90%

Si está incorporado 10%

Programa de Prelibertad	Cant.
Si está incorporado	0
No está incorporado	0
Sin Datos	1.278
<i>Total</i>	<i>1.278</i>

Prisión Discontinua	Cant.
No está incorporado	10
Si está incorporado	0
Revocada durante el último año	0
Renuncia del interno durante el último año	0
Sin Datos	1.268
<i>Total</i>	<i>1.278</i>

Se le otorgó la Semidetención	Cant.
No tiene Semi-detención	0
Sí, Prisión Diurna	0
Sí, Prisión Nocturna	0
Revocada durante el último año	0
Renuncia del interno durante el último año	0
Sin Datos	1.278
<i>Total</i>	<i>1.278</i>

Tuvo reducción de pena	Cant.
Si - Hasta 6 meses	0
Si - Hasta 1 año	0
Si - Más de 1 año	0
No tuvo reducción de pena	0
Sin datos	1.278
<i>Total</i>	<i>1.278</i>

SNEEP 2014 - SALTA

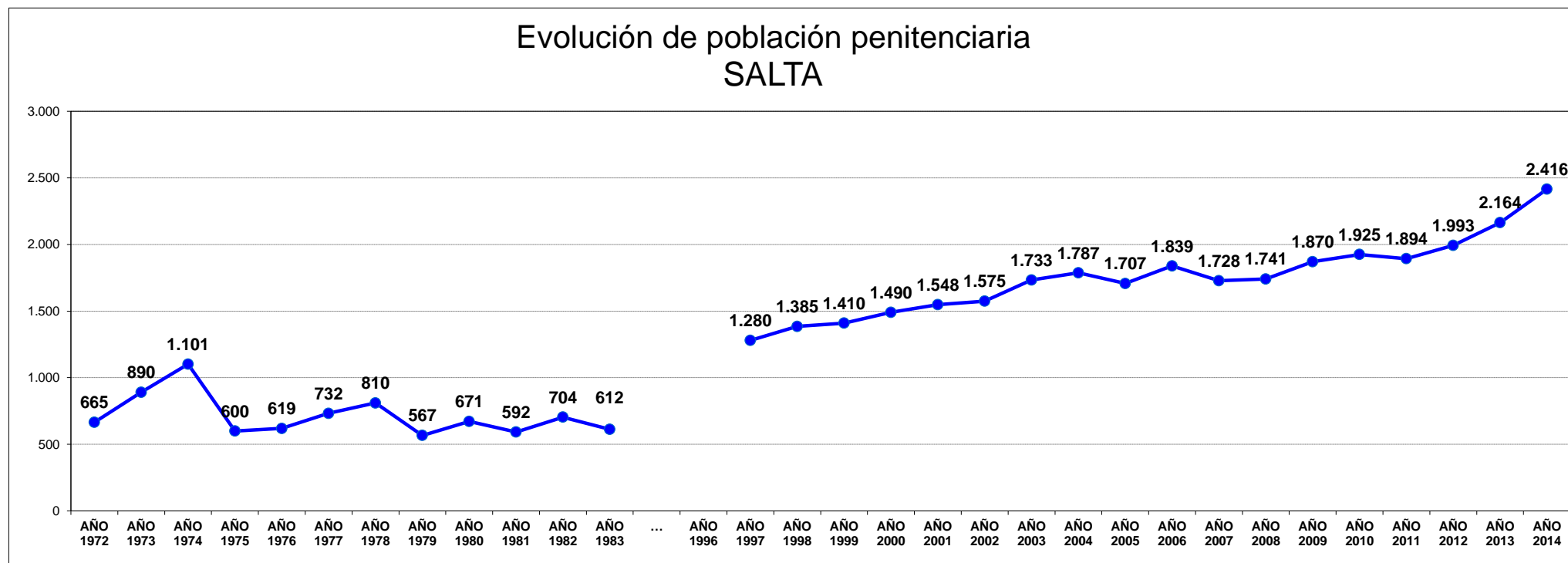
CAPACIDAD Y POBLACIÓN POR PROVINCIA Y UNIDAD

PROVINCIA	UNIDADES	CAPACIDAD	POBLACIÓN ALOJADA	SOBREPOBLACIÓN	PORCENTAJE DE SOBREPOBLACIÓN
SALTA	ALCAIDIA GENERAL	350	382	32	9,1%
	UNIDAD CARCELARIA Nº 1 DE SALTA	997	1.031	34	3,4%
	UNIDAD CARCELARIA Nº 2 DE METAN	90	87	-3	-3,3%
	UNIDAD CARCELARIA Nº 3 DE ORAN	163	520	357	219,0%
	UNIDAD CARCELARIA Nº 4 DE MUJERES	96	135	39	40,6%
	UNIDAD CARCELARIA Nº 5 DE TARTAGAL	180	244	64	35,6%
	UNIDAD CARCELARIA Nº 6 DE ROSARIO DE LERMA-GRANJA PENAL	20	17	-3	-15,0%
TOTAL SERVICIO PENITENCIARIO PROVINCIAL		1.896	2.416	520	27,4%

EVOLUCIÓN POBLACIÓN PENITENCIARIA - PROVINCIA DE SALTA

AÑO	AÑO	AÑO	AÑO	AÑO	AÑO	AÑO	AÑO	AÑO	AÑO	AÑO	AÑO	AÑO	...	AÑO	AÑO	AÑO	AÑO	AÑO	AÑO	AÑO	AÑO	AÑO	AÑO	AÑO	AÑO	AÑO	AÑO	AÑO	AÑO	AÑO	AÑO
1972	1973	1974	1975	1976	1977	1978	1979	1980	1981	1982	1983	...	1996	1997	1998	1999	2000	2001	2002	2003	2004	2005	2006	2007	2008	2009	2010	2011	2012	2013	2014
665	890	1.101	600	619	732	810	567	671	592	704	612	...	1.280	1.385	1.410	1.490	1.548	1.575	1.733	1.787	1.707	1.839	1.728	1.741	1.870	1.925	1.894	1.993	2.164	2.416	

Relevamiento basado en datos proporcionados por el Registro Nacional de Reincidencia y el Servicio Penitenciario Provincial.



ACLARACION: La estadística oficial sobre población penitenciaria (SNEEP) comenzó en el año 2002.
De los años 1972 a 1983 se recuperaron los datos de los libros publicados por el Registro Nacional de Reincidencia.