

**SISTEMA NACIONAL
DE
ESTADÍSTICAS SOBRE
EJECUCIÓN DE LA PENA**


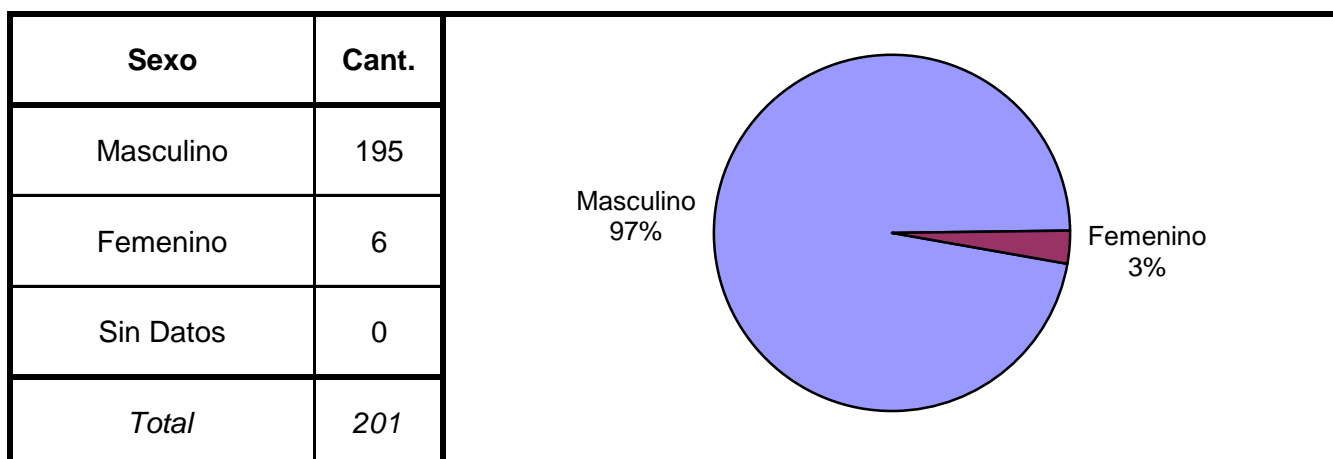
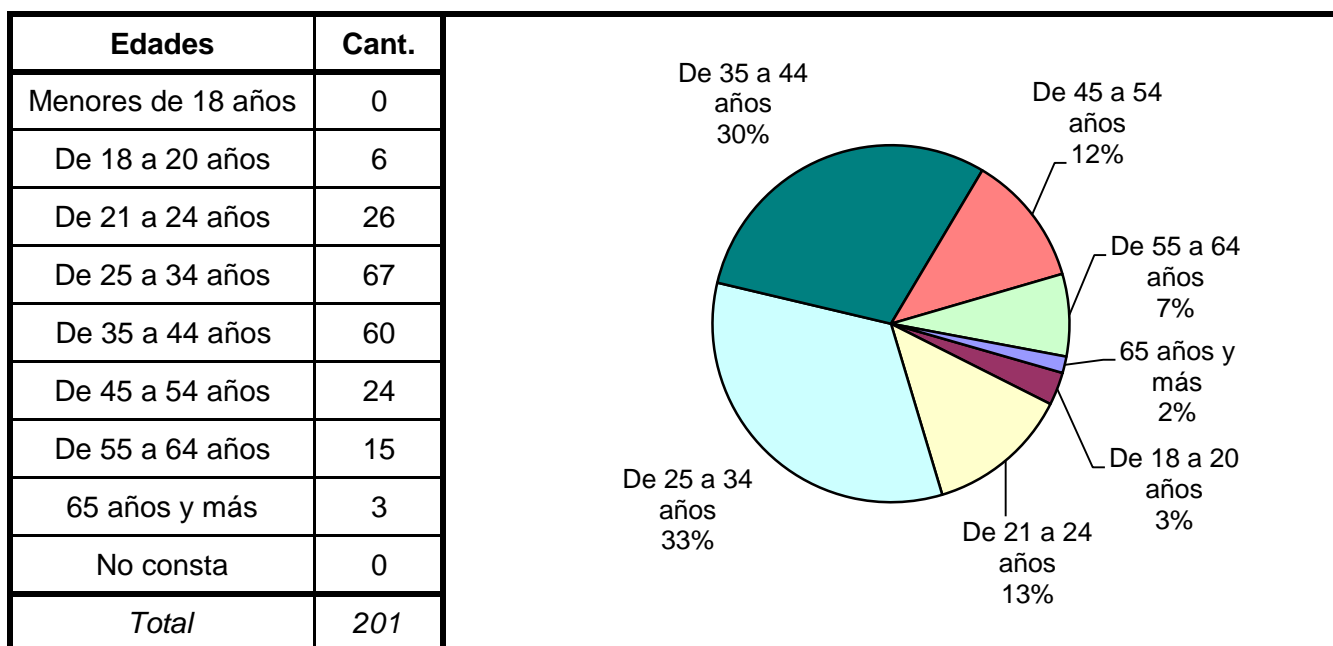
**Informe Anual
TIERRA DEL FUEGO
SNEEP 2014**

*Dirección Nacional de Política Criminal
en materia de Justicia y Legislación Penal
Subsecretaría de Política Criminal
Secretaría de Justicia
Ministerio de Justicia y Derechos Humanos*

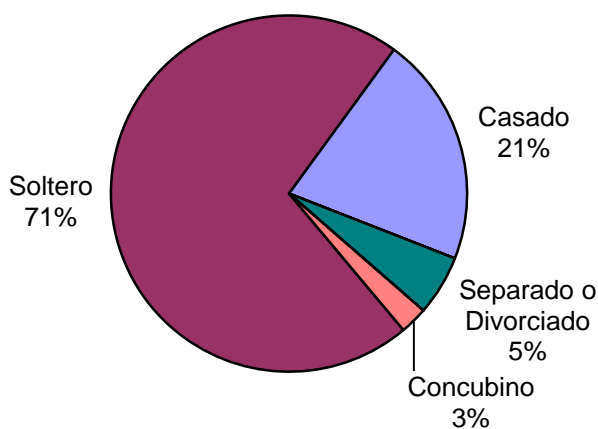
SNEEP 2014 - TIERRA DEL FUEGO
PROVINCIA Y UNIDAD SEGÚN SITUACIÓN LEGAL

| PROVINCIA | UNIDAD | CONDE- NADOS | PROCE- SADOS | OTROS | TOTAL POR UNIDAD |
|--|-------------------------------------|-------------------------|-------------------------|--------------|---------------------------------|
| TIERRA DEL FUEGO | ALCAIDIA CENTRAL (USHUAIA) | 22 | 37 | 0 | 59 |
| | ALCAIDIA FEMENINA | 1 | 3 | 0 | 4 |
| | ANEXO I | 14 | 5 | 0 | 19 |
| | D.I.C.U. | 11 | 0 | 0 | 11 |
| | UNIDAD DE DETENCION Nº 1 RIO GRANDE | 80 | 28 | 0 | 108 |
| TOTAL SERVICIO PENITENCIARIO PROVINCIAL | | 128 | 73 | 0 | 201 |

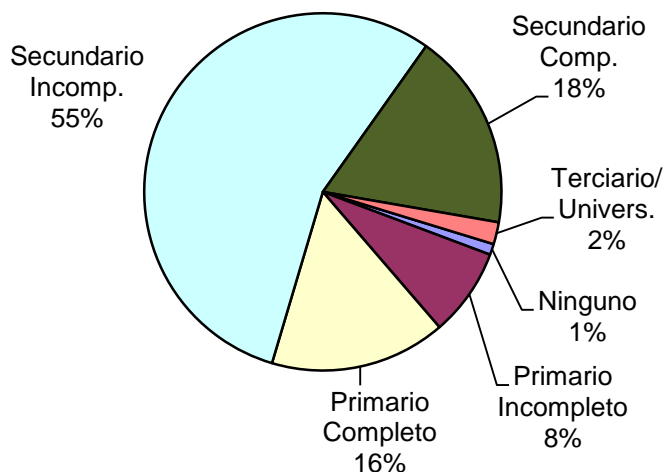
SNEEP 2014 - TIERRA DEL FUEGO

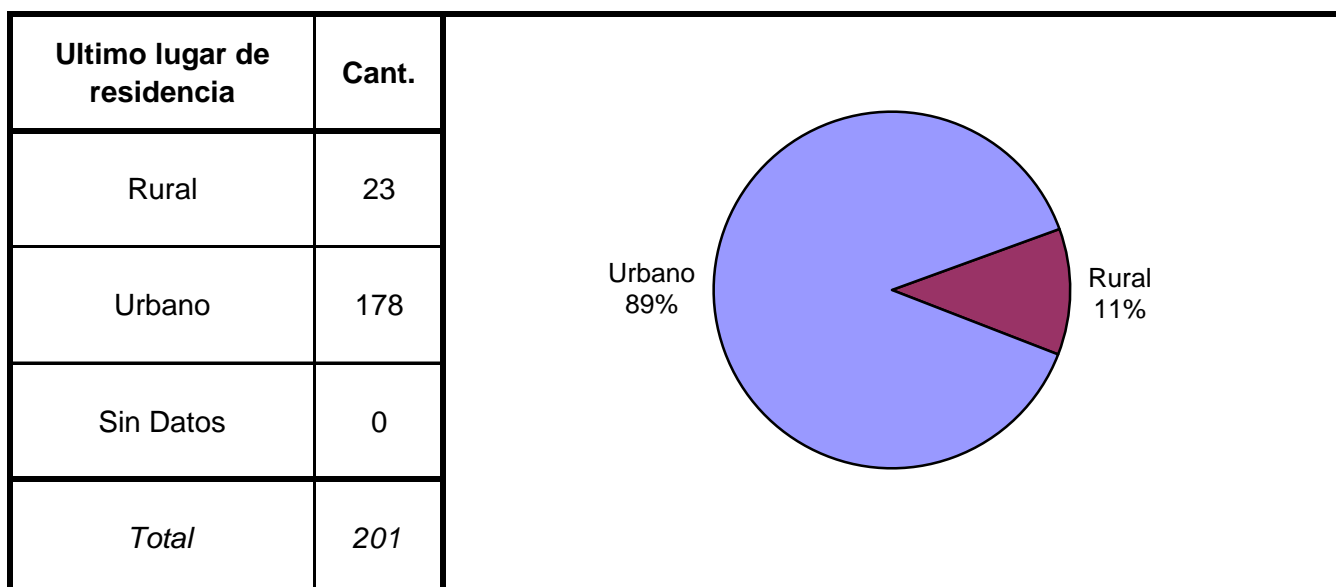
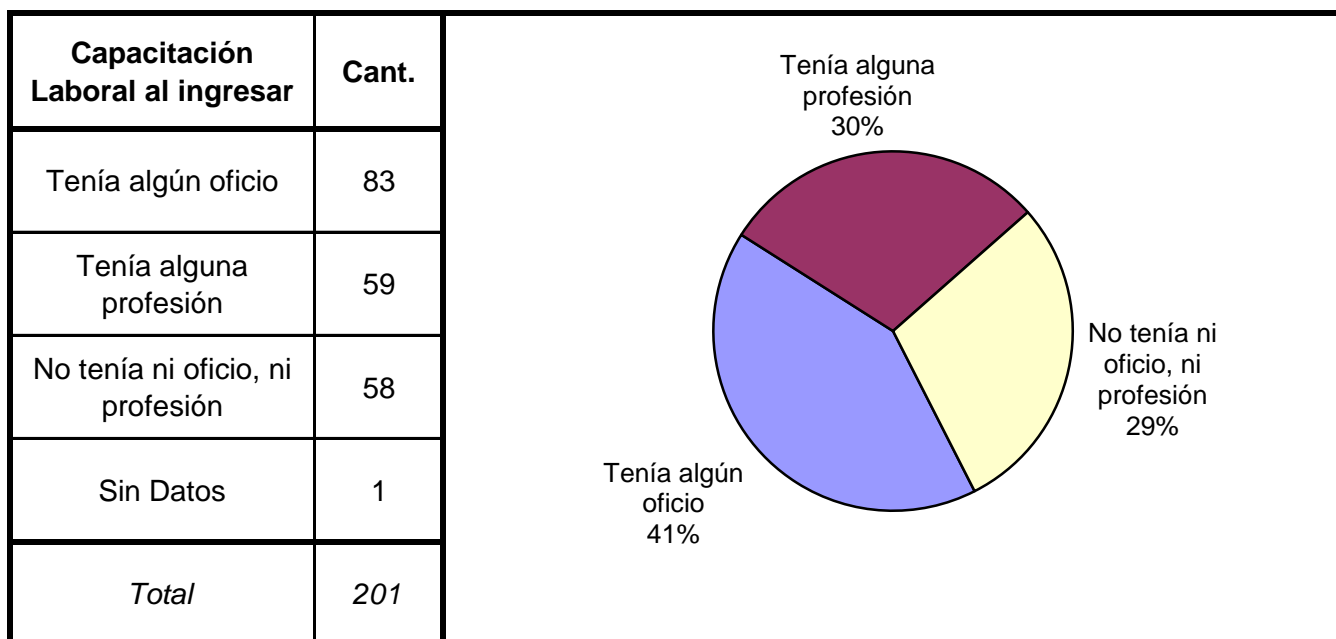
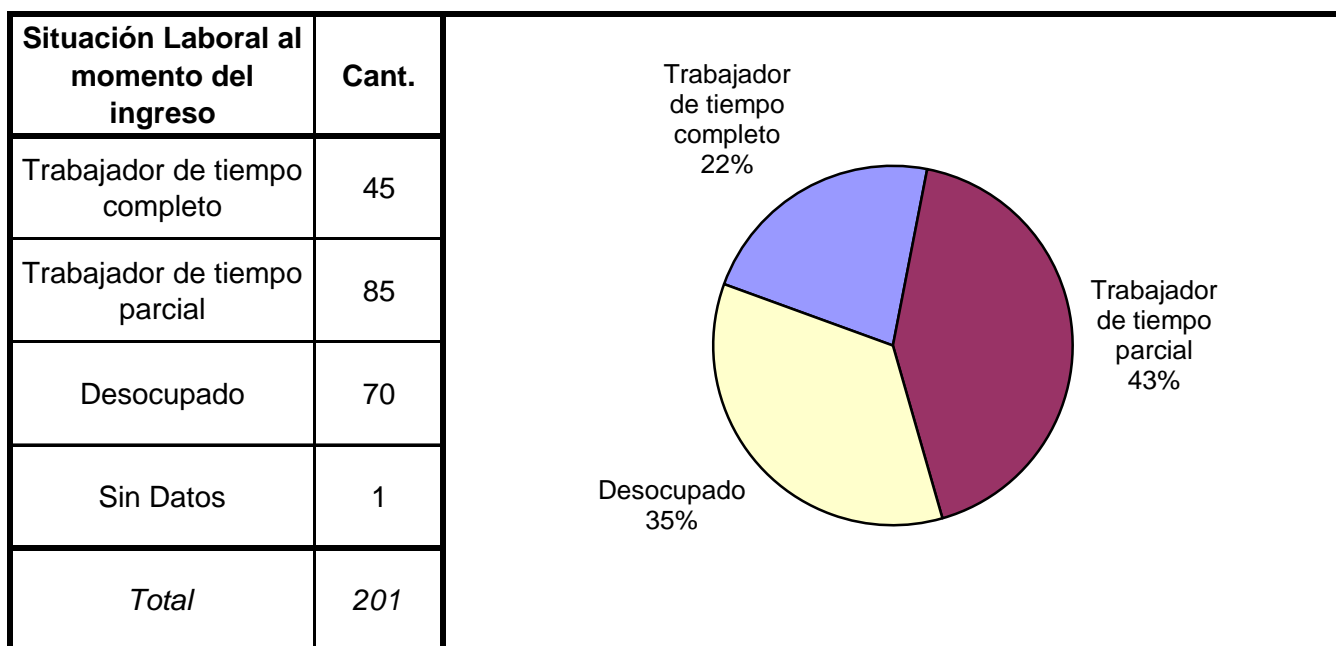


| Estado Civil | Cant. |
|-----------------------|------------|
| Soltero | 143 |
| Casado | 42 |
| Viudo | 0 |
| Separado o Divorciado | 11 |
| Separado de Hecho | 0 |
| Concubino | 5 |
| Sin datos | 0 |
| <i>Total</i> | <i>201</i> |

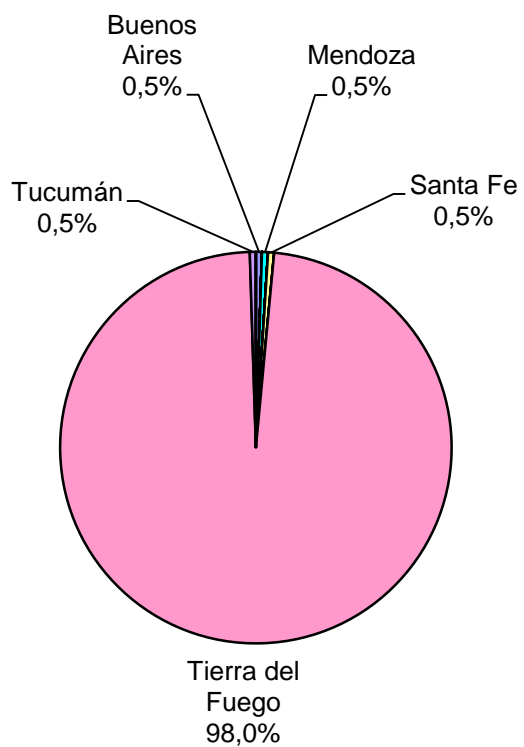


| Nivel de Instrucción | Cant. |
|-----------------------|------------|
| Ninguno | 2 |
| Primario Incompleto | 16 |
| Primario Completo | 32 |
| Secundario Incomp. | 111 |
| Secundario Comp. | 36 |
| Terciario Incompleto | 0 |
| Terciario Completo | 1 |
| Universitario Incomp. | 3 |
| Universitario Comp. | 0 |
| EGB 1 Incompleto | 0 |
| EGB 1 Completo | 0 |
| EGB 2 Incompleto | 0 |
| EGB 2 Completo | 0 |
| EGB 3 Incompleto | 0 |
| EGB 3 Completo | 0 |
| Polimodal Incompleto | 0 |
| Polimodal Completo | 0 |
| Sin datos | 0 |
| <i>Total</i> | <i>201</i> |






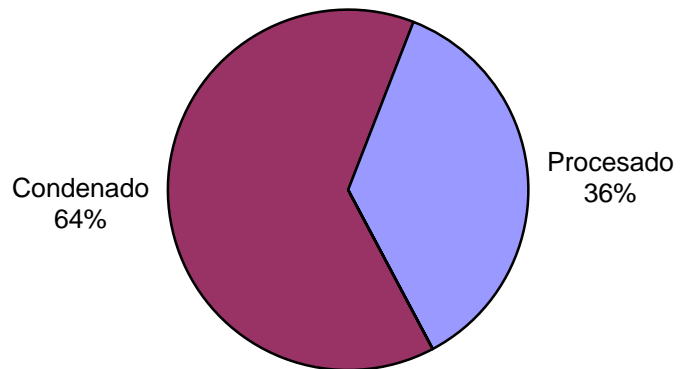
| Ultima provincia de residencia | Cant. |
|--------------------------------|------------|
| Buenos Aires | 1 |
| Catamarca | 0 |
| Córdoba | 0 |
| Corrientes | 0 |
| Chaco | 0 |
| Chubut | 0 |
| Entre Rios | 0 |
| Formosa | 0 |
| Jujuy | 0 |
| La Pampa | 0 |
| La Rioja | 0 |
| Mendoza | 1 |
| Misiones | 0 |
| Neuquen | 0 |
| Rio Negro | 0 |
| Salta | 0 |
| San Juan | 0 |
| San Luis | 0 |
| Santa Cruz | 0 |
| Santa Fe | 1 |
| Santiago del Estero | 0 |
| Tierra del Fuego | 197 |
| Tucumán | 1 |
| Ciudad de Bs.As. | 0 |
| Sin datos | 0 |
| <i>Total</i> | <i>201</i> |



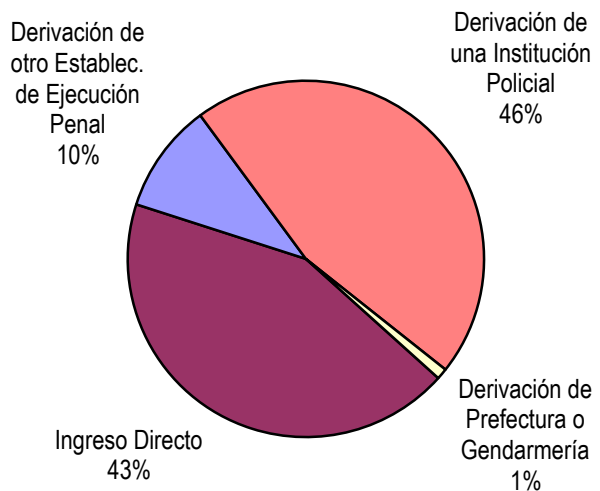
| Jurisdicción Judicial | Cant. |
|-----------------------|------------|
| Provincial | 199 |
| Nacional | 0 |
| Federal | 2 |
| Sin Datos | 0 |
| <i>Total</i> | <i>201</i> |

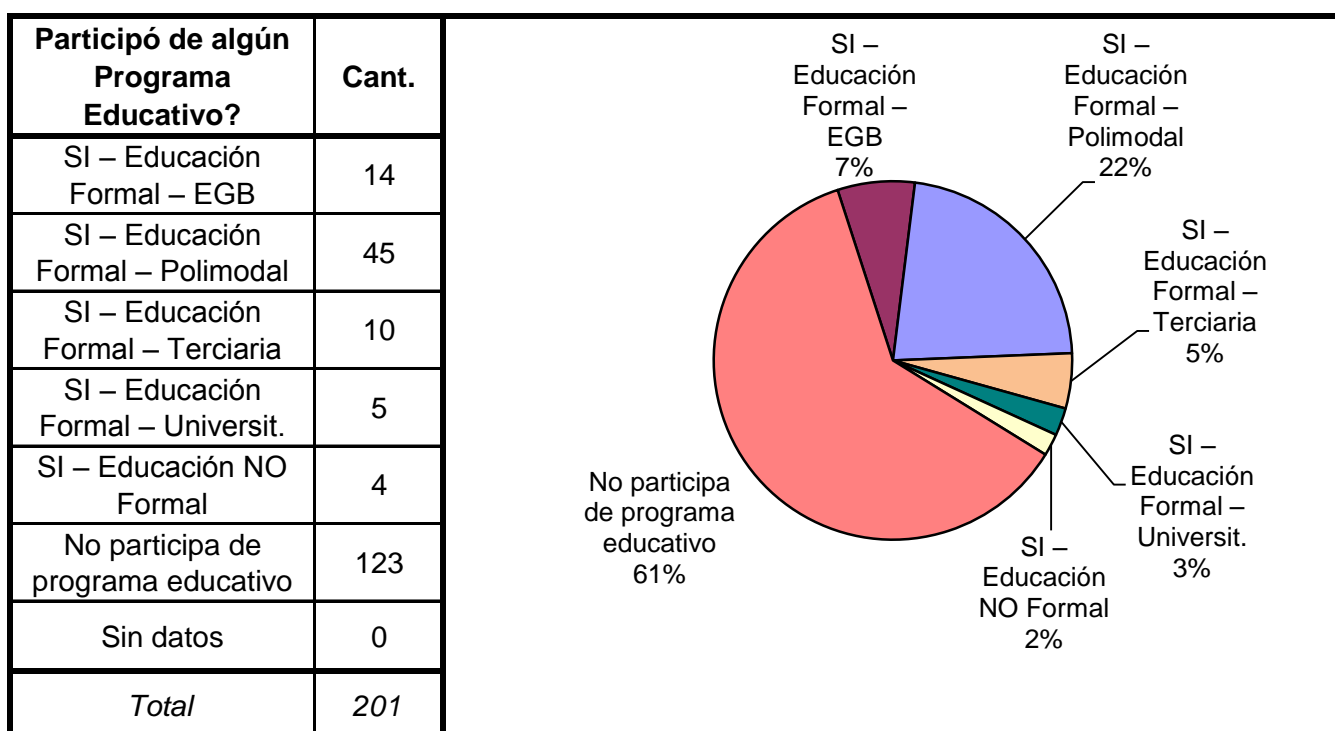
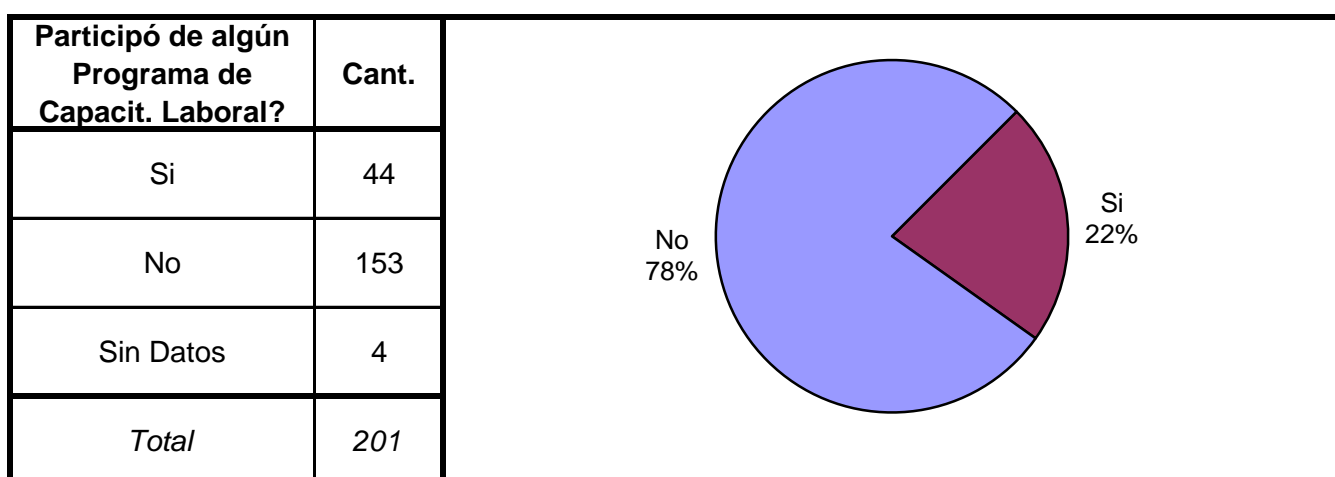
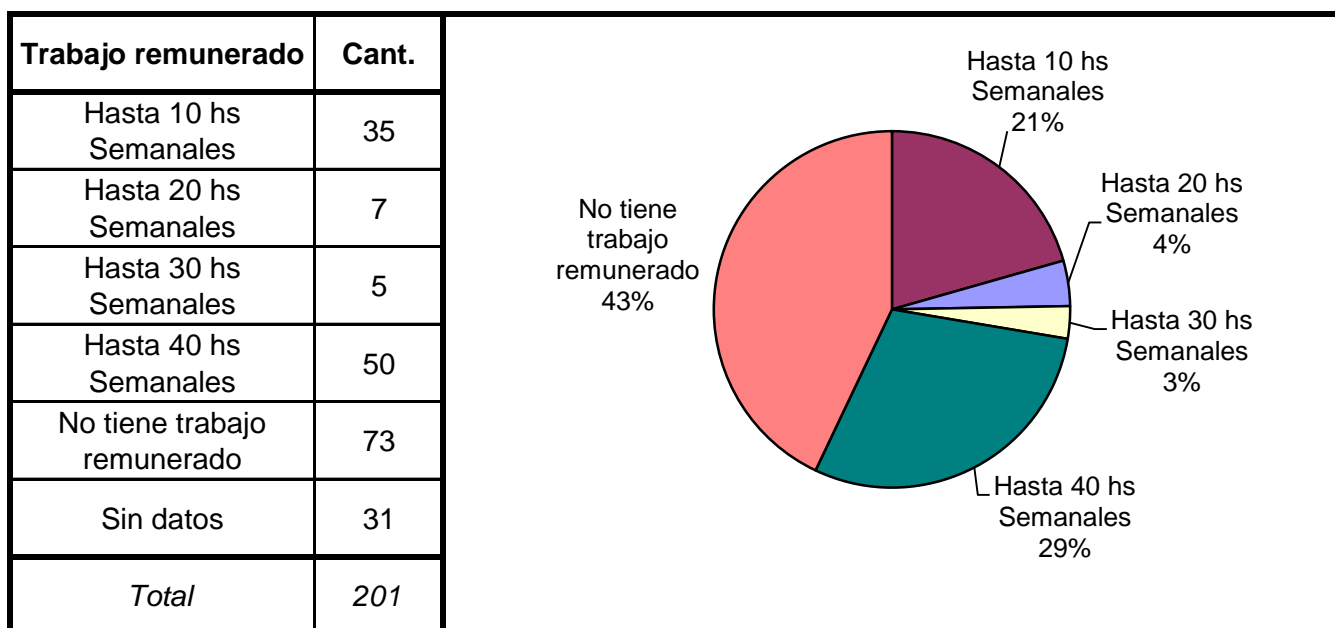


| Situación Legal | Cant. |
|-----------------|------------|
| Condenado | 128 |
| Procesado | 73 |
| Contraventor | 0 |
| Inimputable | 0 |
| Otra | 0 |
| Sin datos | 0 |
| <i>Total</i> | <i>201</i> |

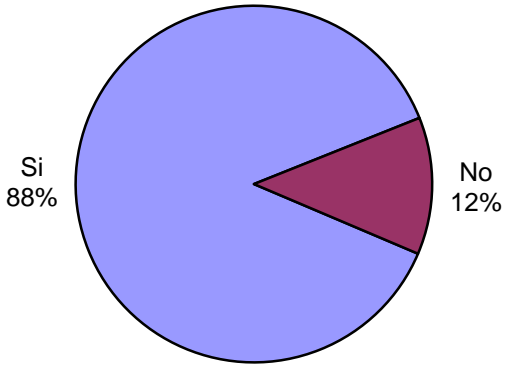


| Establecimiento de Procedencia | Cant. |
|---|------------|
| Ingreso Directo | 87 |
| Derivación de otro Establec. de Ejecución Penal | 20 |
| Derivación de una Institución Policial | 92 |
| Derivación de Prefectura o Gendarmería | 2 |
| Sin datos | 0 |
| <i>Total</i> | <i>201</i> |





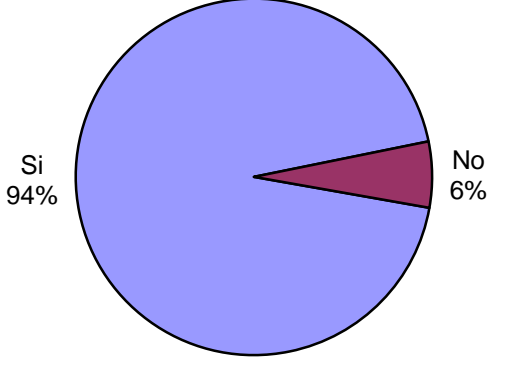
| Participó de Activ. Recreativas o Deportivas? | Cant. |
|---|------------|
| Si | 176 |
| No | 25 |
| Sin Datos | 0 |
| <i>Total</i> | <i>201</i> |



A pie chart illustrating the distribution of responses regarding participation in recreational or sports activities. The chart is divided into two segments: a large blue segment representing 'Si' (Yes) at 88%, and a smaller maroon segment representing 'No' at 12%.

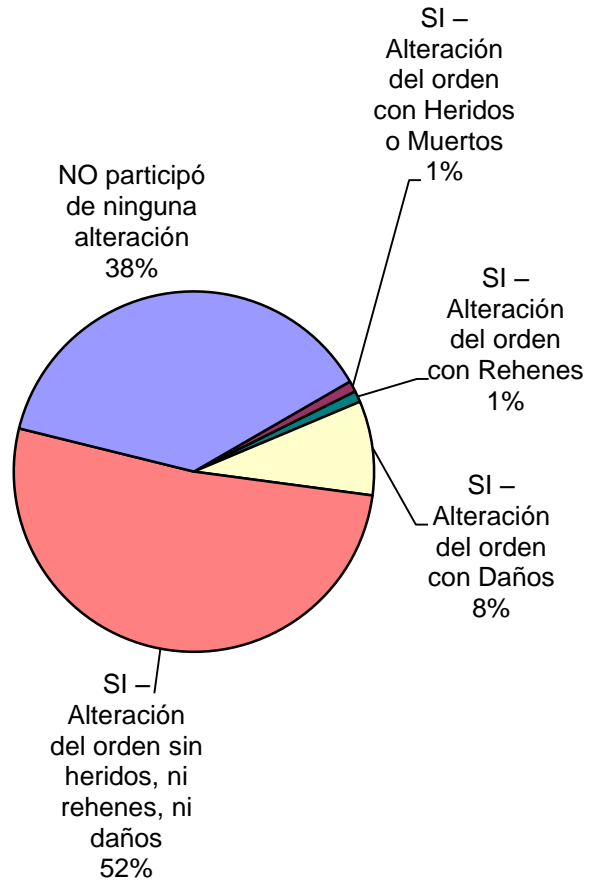
| Recibió Asistencia Médica? | Cant. |
|----------------------------|------------|
| Si | 201 |
| No | 0 |
| Sin Datos | 0 |
| <i>Total</i> | <i>201</i> |

| Recibió visitas durante el último año? | Cant. |
|--|------------|
| Si | 189 |
| No | 12 |
| Sin Datos | 0 |
| <i>Total</i> | <i>201</i> |

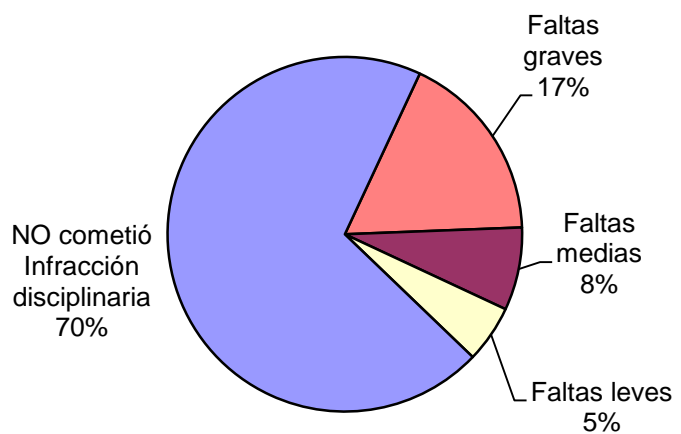


A pie chart illustrating the distribution of responses regarding visits received during the last year. The chart is divided into two segments: a large blue segment representing 'Si' (Yes) at 94%, and a smaller maroon segment representing 'No' at 6%.

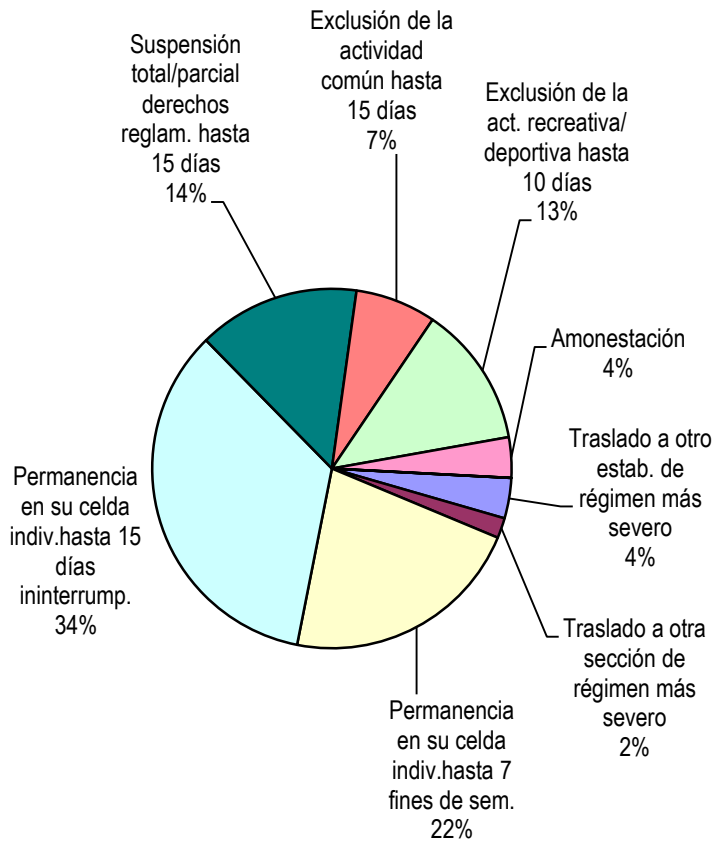
| Participó de algún tipo de Alteración del orden? | Cant. |
|---|------------|
| SI – Alteración del orden con Heridos o Muertos | 2 |
| SI – Alteración del orden con Rehenes | 2 |
| SI – Alteración del orden con Daños | 17 |
| SI – Alteración del orden sin heridos, ni rehenes, ni daños | 104 |
| NO participó de ninguna alteración | 76 |
| Sin Datos | 0 |
| <i>Total</i> | <i>201</i> |



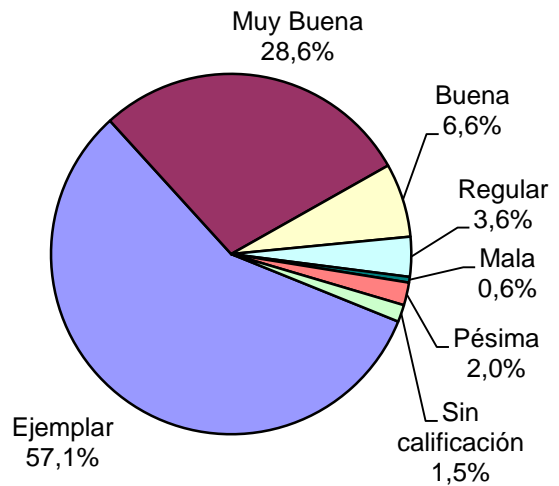
| Tipo de infracción disciplinaria | Cant. |
|-------------------------------------|------------|
| Faltas graves | 30 |
| Faltas medias | 13 |
| Faltas leves | 9 |
| NO cometió Infracción disciplinaria | 120 |
| Sin Datos | 29 |
| <i>Total</i> | <i>201</i> |



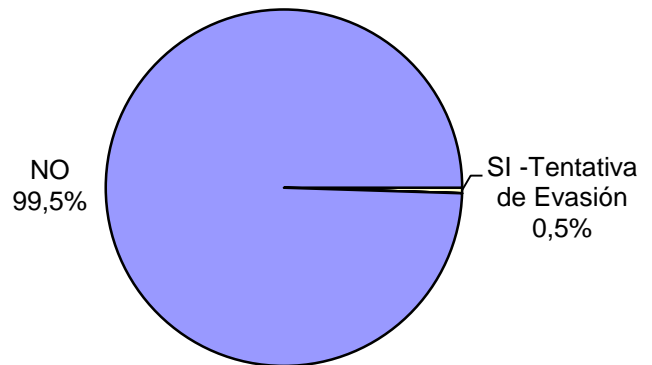
| Tipo de Sanción Disciplinaria | Cant. |
|--|------------|
| Traslado a otro estab. de régimen más severo | 2 |
| Traslado a otra sección de régimen más severo | 1 |
| Permanencia en su celda indiv.hasta 7 fines de sem. | 12 |
| Permanencia en su celda indiv.hasta 15 días ininterrump. | 19 |
| Suspensión total/parcial derechos reglam. hasta 15 días | 8 |
| Exclusión de la actividad común hasta 15 días | 4 |
| Exclusión de la act. recreativa/ deportiva hasta 10 días | 7 |
| Amonestación | 2 |
| Otra sanción | 0 |
| Sin Datos | 146 |
| <i>Total</i> | <i>201</i> |



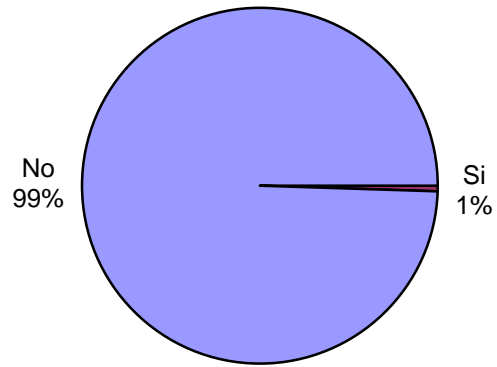
| Calificación de conducta del interno | Cant. |
|--------------------------------------|------------|
| Ejemplar | 112 |
| Muy Buena | 56 |
| Buena | 13 |
| Regular | 7 |
| Mala | 1 |
| Pésima | 4 |
| Sin calificación | 3 |
| Sin Datos | 5 |
| <i>Total</i> | <i>201</i> |



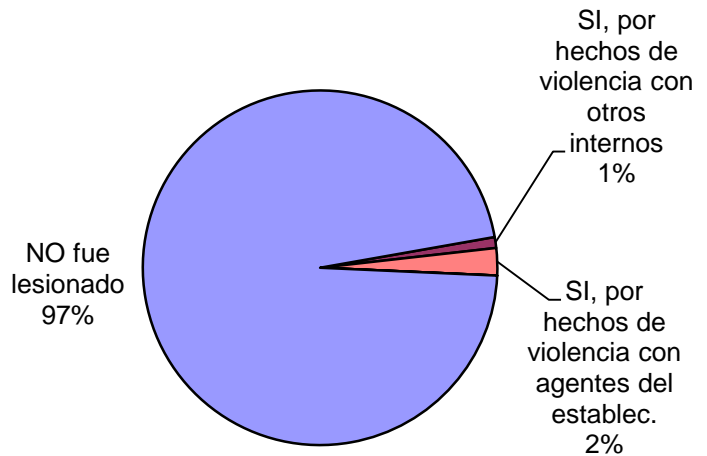
| ¿Tuvo intentos de fuga o evasión? | Cant. |
|-----------------------------------|------------|
| SI -Tentativa de Evasión | 1 |
| SI -Tentativa de Fuga | 0 |
| NO | 200 |
| Sin Datos | 0 |
| <i>Total</i> | <i>201</i> |



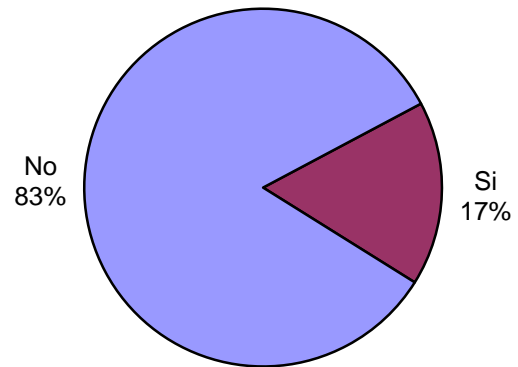
| ¿Tuvo intentos de Suicidio? | Cant. |
|-----------------------------|------------|
| Si | 1 |
| No | 196 |
| Sin Datos | 4 |
| <i>Total</i> | <i>201</i> |



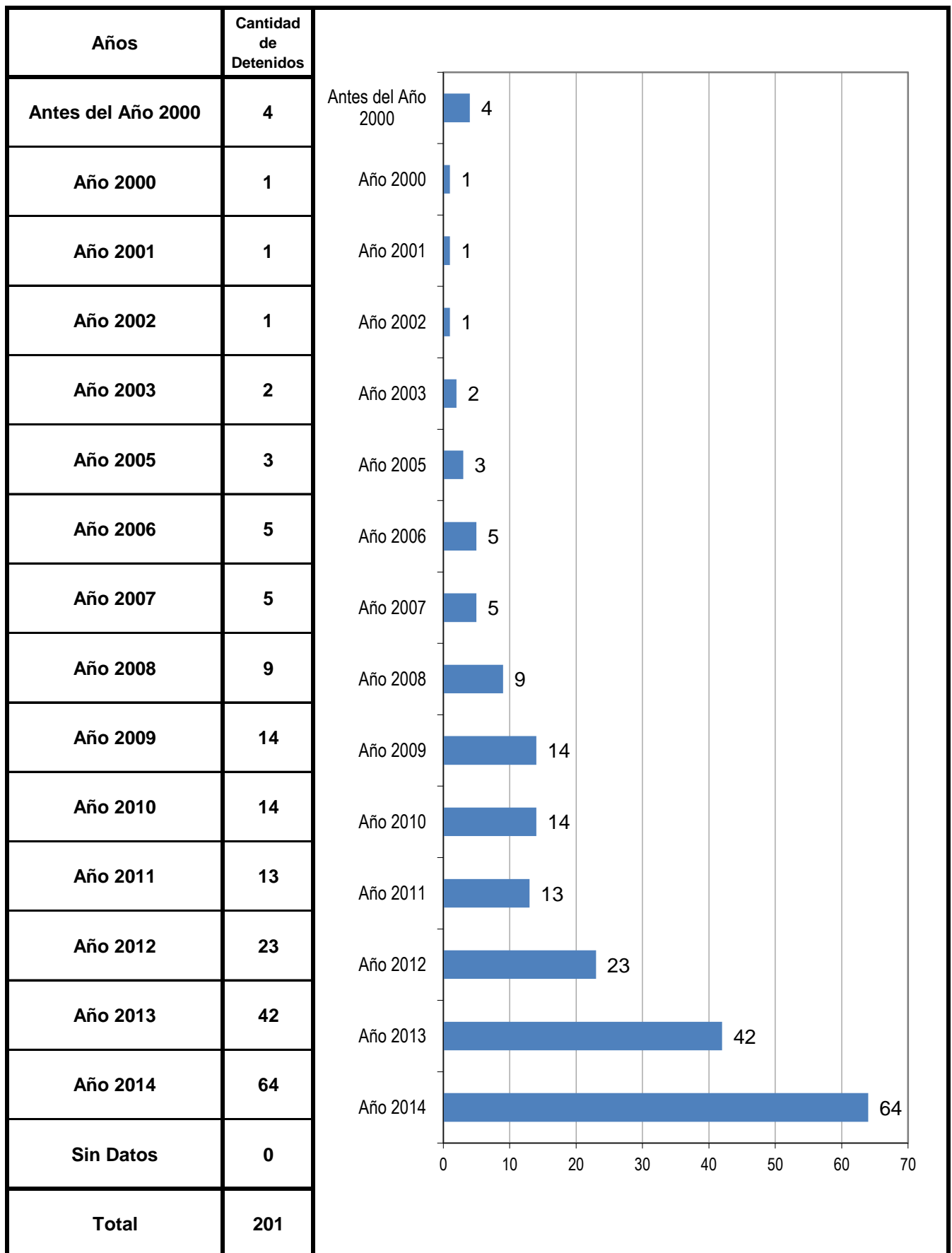
| ¿Fue lesionado? - Motivos | Cant. |
|---|------------|
| SI, por hechos de violencia con otros internos | 2 |
| SI, por hechos de violencia con agentes del establec. | 5 |
| SI, por otros motivos | 0 |
| NO fue lesionado | 194 |
| Sin Datos | 0 |
| <i>Total</i> | <i>201</i> |



| ¿Tiene hijos con ella? Para internas | Cant. |
|--------------------------------------|----------|
| Si | 1 |
| No | 5 |
| Sin Datos | 0 |
| <i>Total</i> | <i>6</i> |



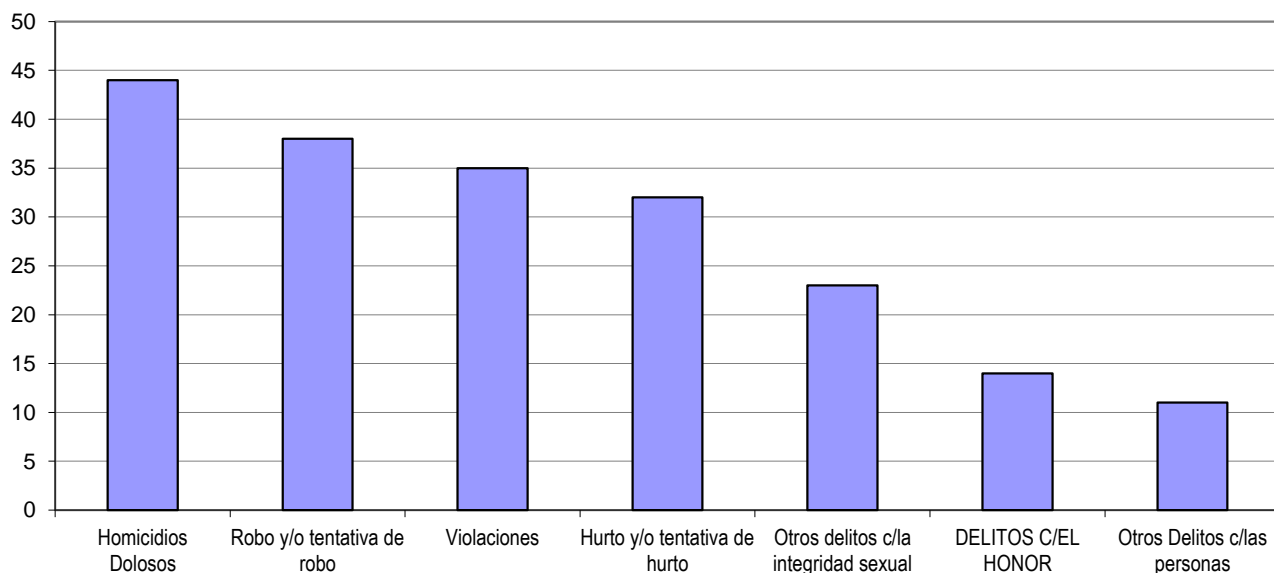
AÑO DE DETENCION DE LOS ENCARCELADOS



SNEEP 2014 - TIERRA DEL FUEGO

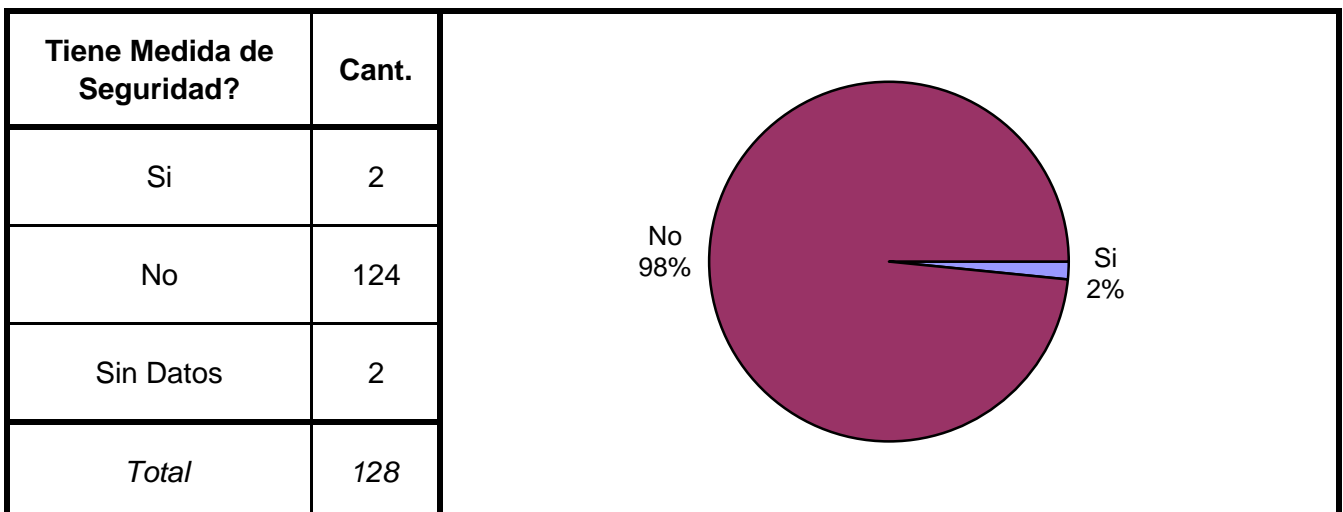
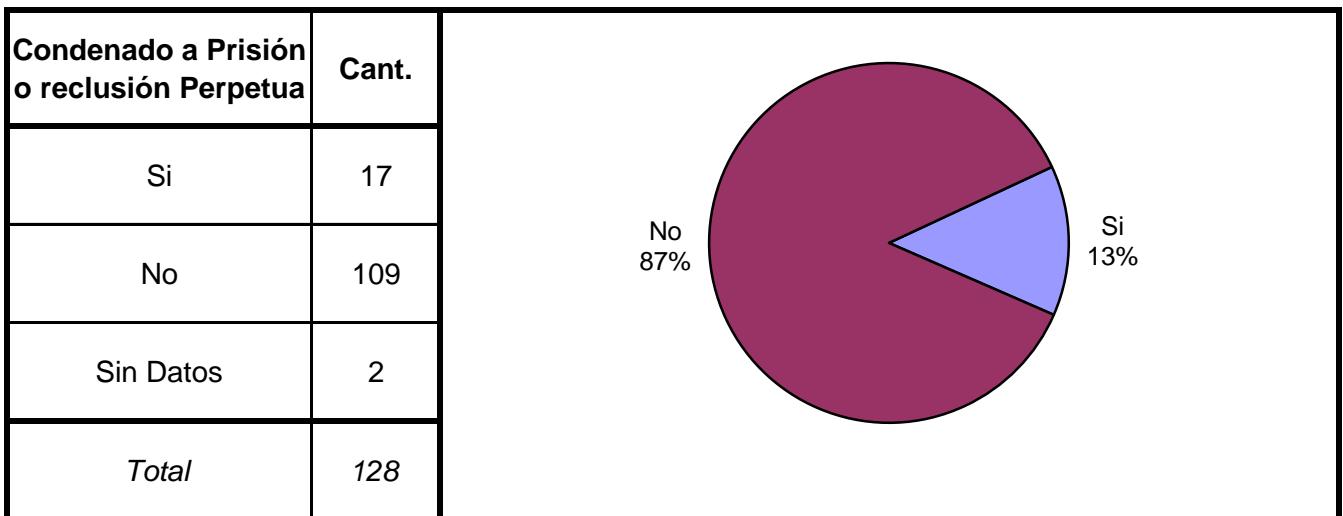
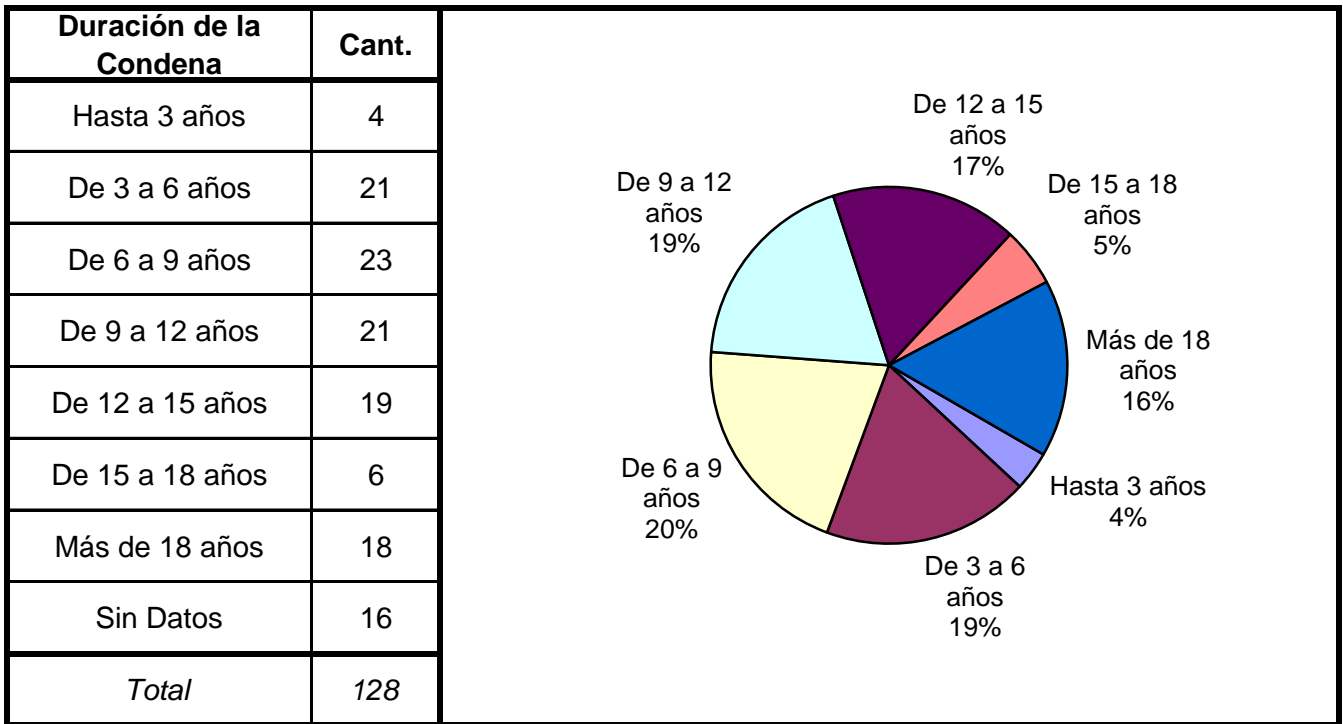
| TIPO DE DELITO | 1º Mención | 2º Mención | 3º Mención | 4º Mención | 5º Mención | TOTAL |
|--|---------------|---------------|---------------|---------------|---------------|------------|
| Homicidios Dolosos | 43 | 1 | 0 | 0 | 0 | 44 |
| Homicidios Dolosos (tentativa) | 8 | 1 | 0 | 0 | 0 | 9 |
| Homicidios Culposos | 6 | 0 | 0 | 0 | 0 | 6 |
| Lesiones Dolosas | 2 | 1 | 0 | 0 | 0 | 3 |
| Lesiones Culposas | 2 | 0 | 0 | 0 | 0 | 2 |
| Otros Delitos contra las personas | 8 | 3 | 0 | 0 | 0 | 11 |
| DELITOS CONTRA EL HONOR | 8 | 6 | 0 | 0 | 0 | 14 |
| Violaciones | 31 | 4 | 0 | 0 | 0 | 35 |
| Otros delitos contra la integridad sexual | 19 | 4 | 0 | 0 | 0 | 23 |
| Amenazas | 4 | 4 | 0 | 0 | 0 | 8 |
| Privación ilegítima de la libertad | 2 | 0 | 1 | 0 | 0 | 3 |
| Delito contra la libertad cometido por funcionario público | 0 | 0 | 0 | 0 | 0 | 0 |
| Otros delitos contra la libertad | 0 | 0 | 0 | 0 | 0 | 0 |
| Hurto y/o tentativa de hurto | 24 | 6 | 2 | 0 | 0 | 32 |
| Robo y/o tentativa de robo | 24 | 13 | 0 | 1 | 0 | 38 |
| Otros delitos contra la propiedad | 0 | 7 | 0 | 0 | 0 | 7 |
| DELITOS CONTRA LA SEGURIDAD PÚBLICA | 0 | 0 | 0 | 0 | 0 | 0 |
| DELITOS C/ EL ORDEN PÚBLICO | 1 | 0 | 0 | 0 | 0 | 1 |
| DELITOS CONTRA LA SEGURIDAD DE LA NACIÓN | 0 | 0 | 0 | 0 | 0 | 0 |
| DELITOS CONTRA LOS PODERES PUBLICOS | 0 | 0 | 0 | 0 | 0 | 0 |
| DELITOS C/ LA ADMINISTRACION PÚBLICA | 10 | 0 | 1 | 0 | 0 | 11 |
| DELITOS C/ LA FE PÚBLICA | 0 | 0 | 0 | 0 | 0 | 0 |
| DELITOS C/ EL ESTADO CIVIL | 0 | 0 | 0 | 0 | 0 | 0 |
| INFRACCIÓN LEY N° 23.737 (ESTUPEFACIENTES) | 8 | 0 | 0 | 0 | 0 | 8 |
| INFRACCION LEY N° 24.769 PENAL TRIBUTARIA | 0 | 0 | 0 | 0 | 0 | 0 |
| INFRACCION LEY N° 13.944 INCUMP.DE DEBERES | 0 | 0 | 0 | 0 | 0 | 0 |
| DELITOS PREVISTOS EN LEYES ESPECIALES | 1 | 0 | 0 | 0 | 0 | 1 |
| CONTRAVENCIONES | 0 | 0 | 0 | 0 | 0 | 0 |
| Sin Datos | 0 | 151 | 197 | 200 | 201 | |
| <i>Total</i> | <i>201</i> | <i>201</i> | <i>201</i> | <i>201</i> | <i>201</i> | <i>256</i> |

Delitos con mayores menciones

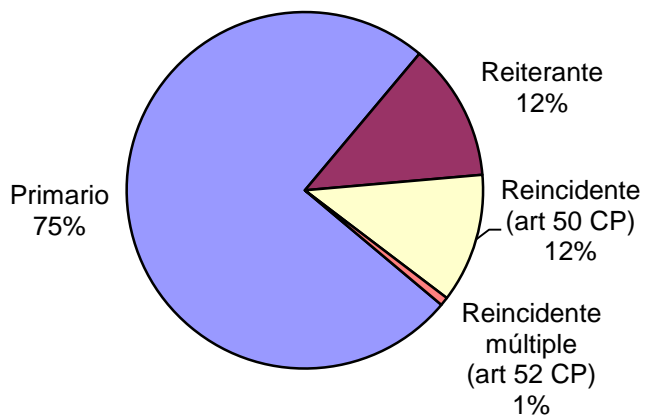


SNEEP 2014 - TIERRA DEL FUEGO

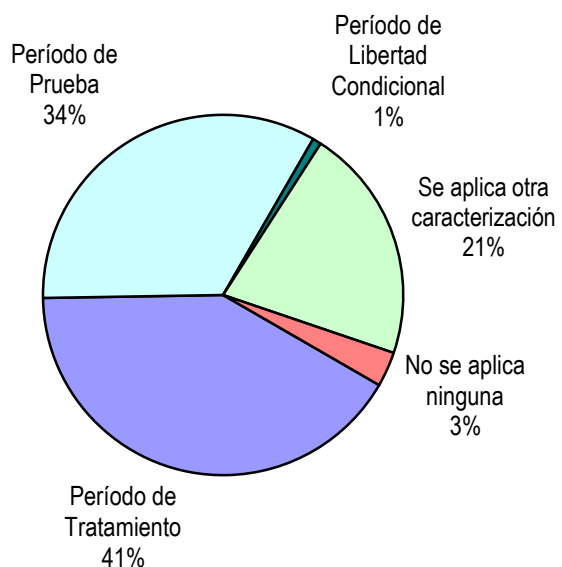
Frecuencias para los detenidos con condena



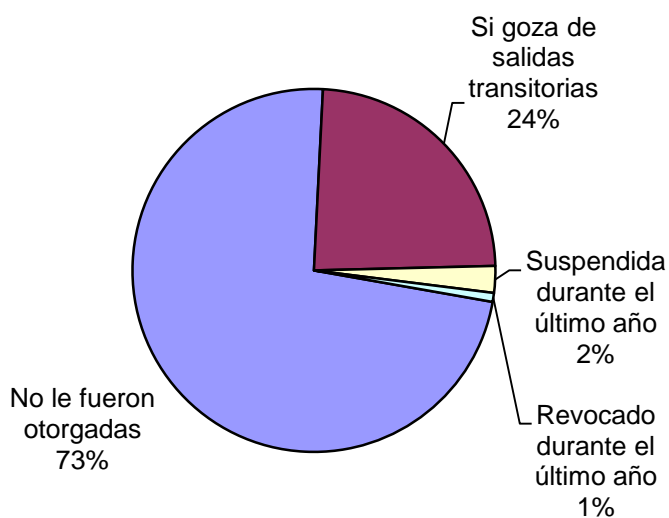
| Reincidencia | Cant. |
|----------------------------------|------------|
| Primario | 96 |
| Reiterante | 16 |
| Reincidente (art 50 CP) | 15 |
| Reincidente múltiple (art 52 CP) | 1 |
| Sin Datos | 0 |
| <i>Total</i> | <i>128</i> |



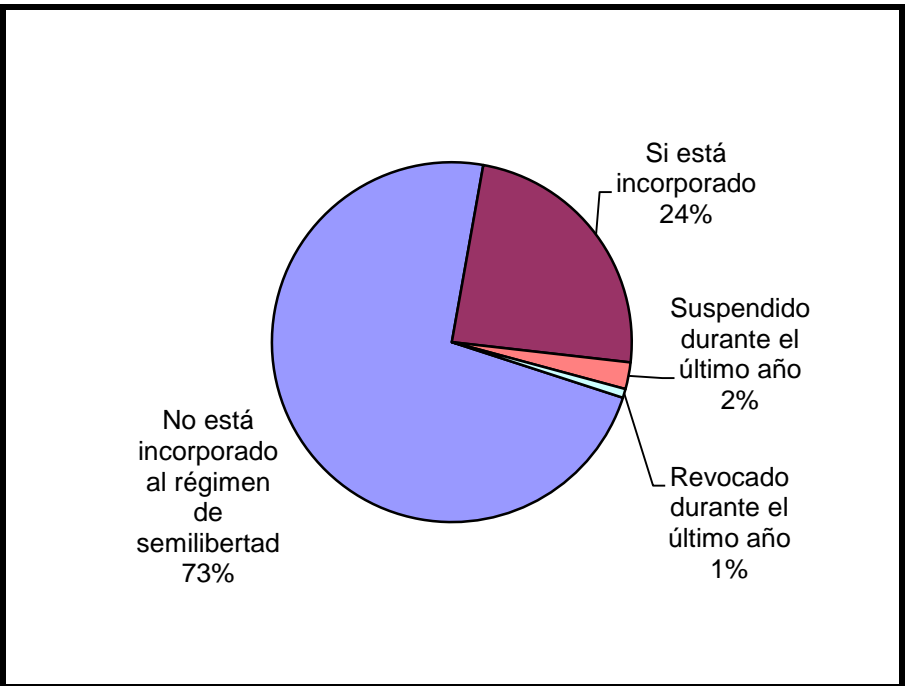
| Períodos de la Progresividad | Cant. |
|---------------------------------|------------|
| Período de Observación | 0 |
| Período de Tratamiento | 53 |
| Período de Prueba | 43 |
| Período de Libertad Condicional | 1 |
| Se aplica otra caracterización | 27 |
| No se aplica ninguna | 4 |
| Sin datos | 0 |
| <i>Total</i> | <i>128</i> |



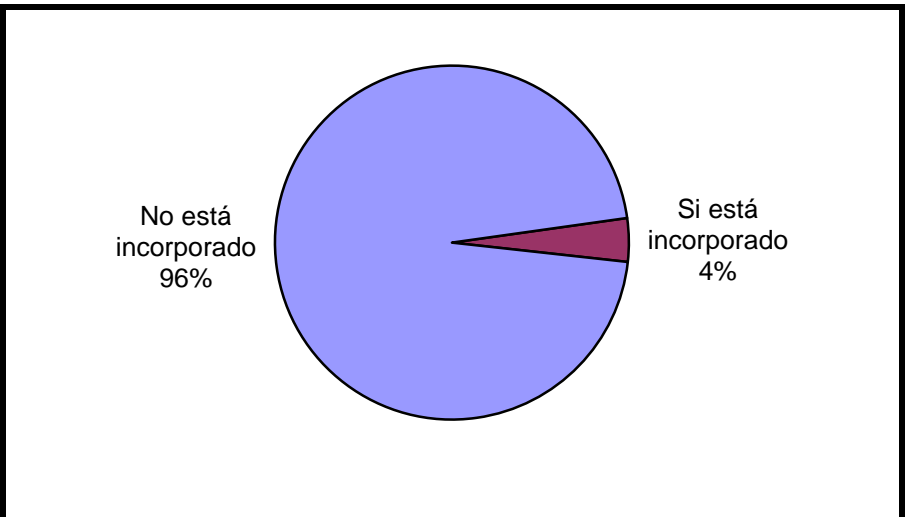
| Tiene o tuvo salidas transitorias | Cant. |
|-----------------------------------|------------|
| No le fueron otorgadas | 92 |
| Si goza de salidas transitorias | 30 |
| Suspendida durante el último año | 3 |
| Revocado durante el último año | 1 |
| Sin Datos | 2 |
| <i>Total</i> | <i>128</i> |



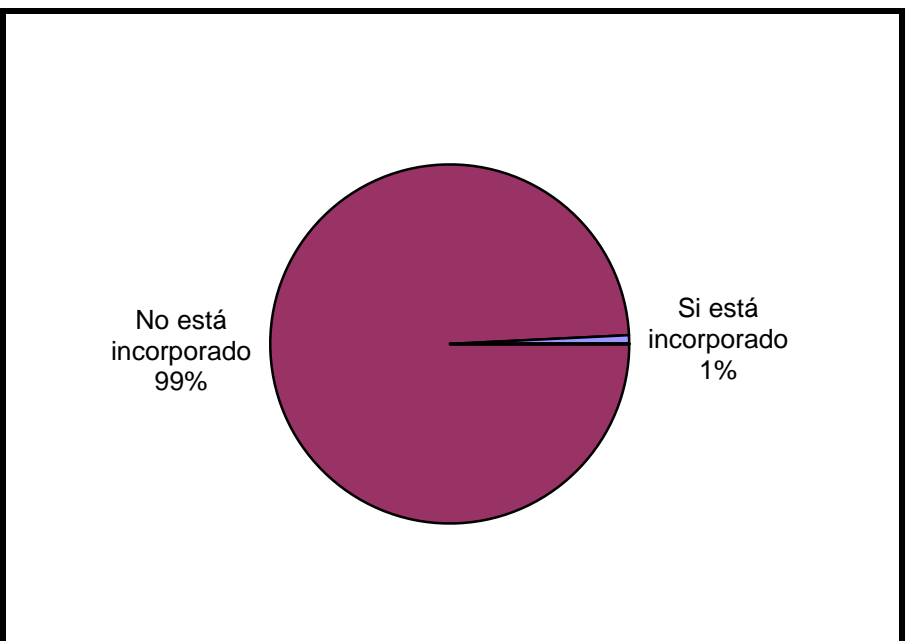
| Régimen de Semilibertad | Cant. |
|--|------------|
| No está incorporado al régimen de semilibertad | 91 |
| Si está incorporado | 30 |
| Suspendido durante el último año | 3 |
| Revocado durante el último año | 1 |
| Sin Datos | 3 |
| <i>Total</i> | <i>128</i> |



| Programa de Prelibertad | Cant. |
|-------------------------|------------|
| Si está incorporado | 5 |
| No está incorporado | 121 |
| Sin Datos | 2 |
| <i>Total</i> | <i>128</i> |




| Prisión Discontinua | Cant. |
|--|------------|
| No está incorporado | 127 |
| Si está incorporado | 1 |
| Revocada durante el último año | 0 |
| Renuncia del interno durante el último año | 0 |
| Sin Datos | 0 |
| <i>Total</i> | <i>128</i> |



| Se le otorgó la Semidetención | Cant. |
|--|------------|
| No tiene Semi-detención | 128 |
| Sí, Prisión Diurna | 0 |
| Sí, Prisión Nocturna | 0 |
| Revocada durante el último año | 0 |
| Renuncia del interno durante el último año | 0 |
| Sin Datos | 0 |
| <i>Total</i> | <i>128</i> |

| Tuvo reducción de pena | Cant. |
|---------------------------|------------|
| Si - Hasta 6 meses | 0 |
| Si - Hasta 1 año | 0 |
| Si - Más de 1 año | 2 |
| No tuvo reducción de pena | 124 |
| Sin datos | 2 |
| <i>Total</i> | <i>128</i> |



SNEEP 2014 - TIERRA DEL FUEGO

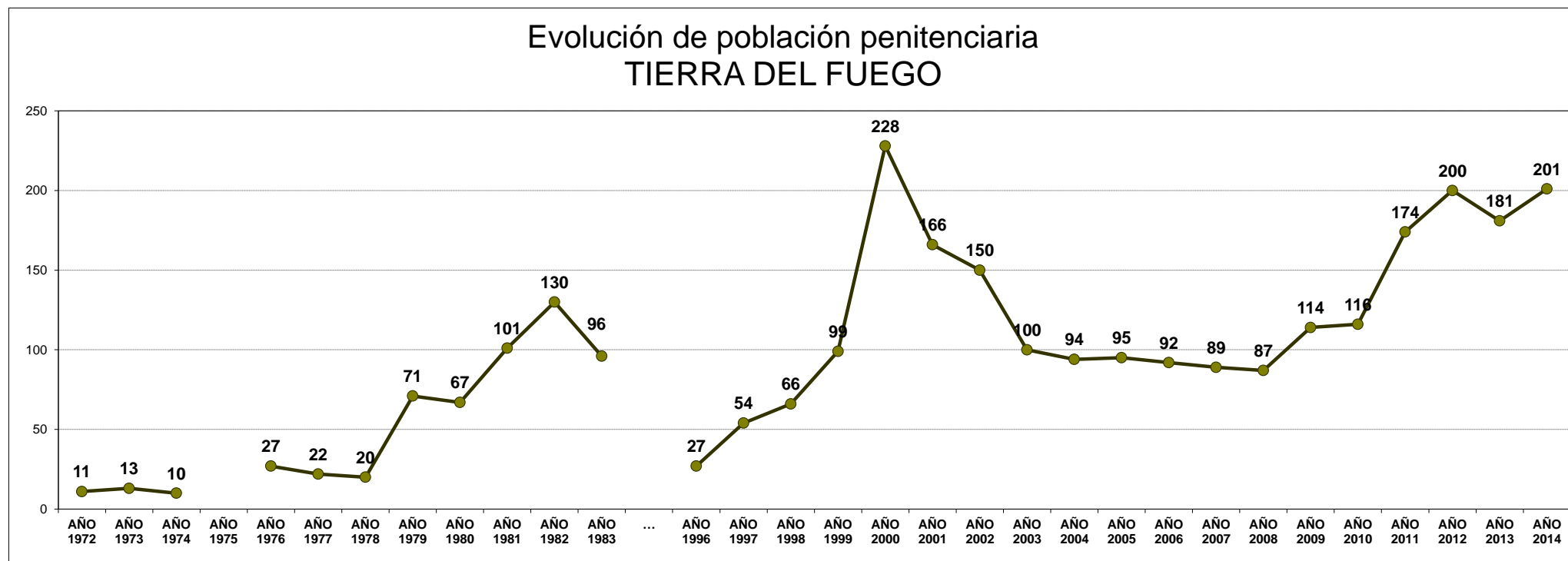
CAPACIDAD Y POBLACIÓN POR PROVINCIA Y UNIDAD

| PROVINCIA | UNIDADES | CAPACIDAD | POBLACIÓN ALOJADA | SOBREPOBLACIÓN | PORCENTAJE DE SOBRE POBLACIÓN |
|--|-------------------------------------|------------|-------------------|----------------|-------------------------------|
| TIERRA DEL FUEGO | ALCAIDIA CENTRAL (USHUAIA) | 44 | 59 | 15 | 34,1% |
| | ALCAIDIA FEMENINA | 4 | 4 | 0 | 0,0% |
| | ANEXO I | 24 | 19 | -5 | -20,8% |
| | D.I.C.U. | 20 | 11 | -9 | -45,0% |
| | UNIDAD DE DETENCION N° 1 RIO GRANDE | 100 | 108 | 8 | 8,0% |
| TOTAL SERVICIO PENITENCIARIO PROVINCIAL | | 192 | 201 | 9 | 4,7% |

EVOLUCIÓN POBLACIÓN PENITENCIARIA - PROVINCIA DE TIERRA DEL FUEGO

| AÑO | AÑO | AÑO | AÑO | AÑO | AÑO | AÑO | AÑO | AÑO | AÑO | AÑO | AÑO | AÑO | ... | AÑO | AÑO | AÑO | AÑO | AÑO | AÑO | AÑO | AÑO | AÑO | AÑO | AÑO | AÑO | AÑO | AÑO | AÑO | AÑO | AÑO | |
|------|------|------|------|------|------|------|------|------|------|------|------|-----|------|------|------|------|------|------|------|------|------|------|------|------|------|------|------|------|------|------|------|
| 1972 | 1973 | 1974 | 1975 | 1976 | 1977 | 1978 | 1979 | 1980 | 1981 | 1982 | 1983 | ... | 1996 | 1997 | 1998 | 1999 | 2000 | 2001 | 2002 | 2003 | 2004 | 2005 | 2006 | 2007 | 2008 | 2009 | 2010 | 2011 | 2012 | 2013 | 2014 |
| 11 | 13 | 10 | | 27 | 22 | 20 | 71 | 67 | 101 | 130 | 96 | ... | 27 | 54 | 66 | 99 | 228 | 166 | 150 | 100 | 94 | 95 | 92 | 89 | 87 | 114 | 116 | 174 | 200 | 181 | 201 |

Relevamiento basado en datos proporcionados por el Registro Nacional de Reincidencia y el Servicio Penitenciario Provincial.



ACLARACION: La estadística oficial sobre población penitenciaria (SNEEP) comenzó en el año 2002.
De los años 1972 a 1983 se recuperaron los datos de los libros publicados por el Registro Nacional de Reincidencia.