

**SISTEMA NACIONAL
DE
ESTADÍSTICAS SOBRE
EJECUCIÓN DE LA PENA**

**Informe Anual
CORRIENTES
SNEEP 2015**


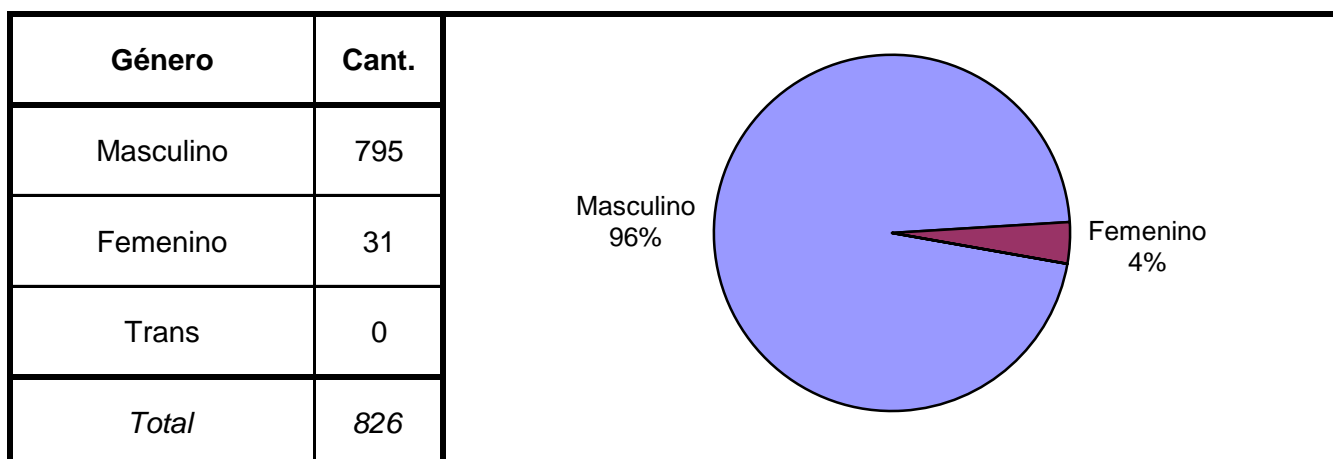
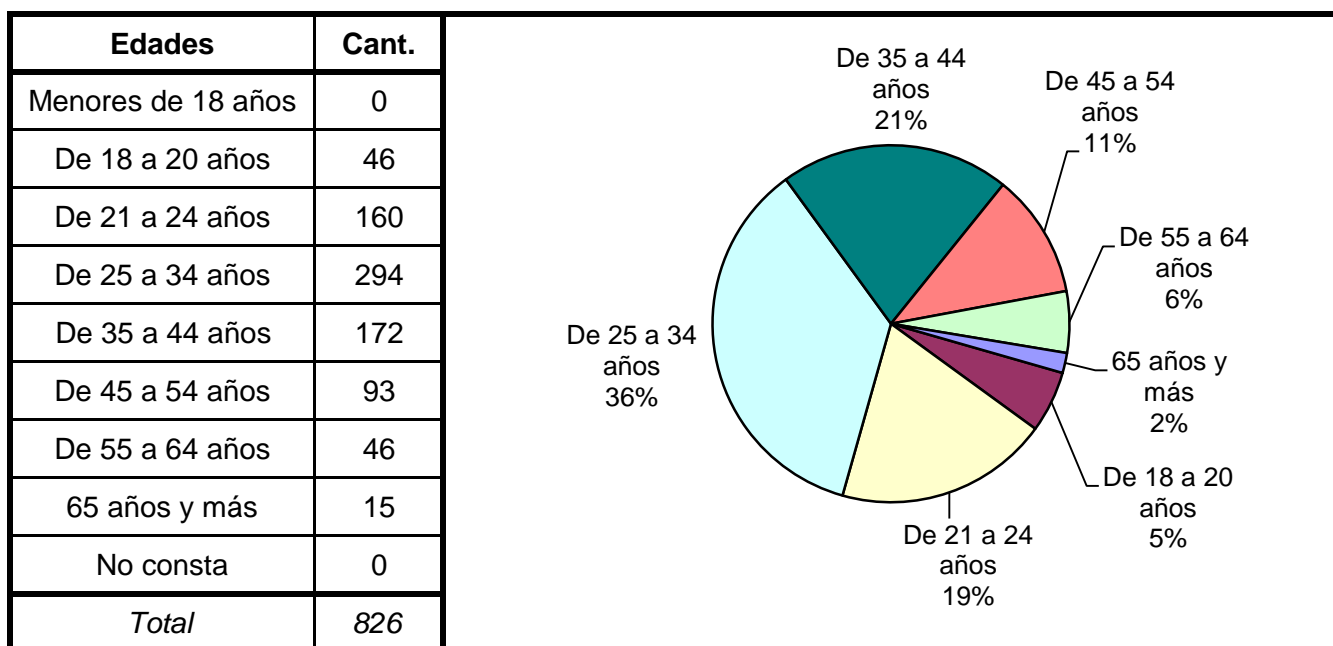
*Dirección Nacional de Política Criminal
en materia de Justicia y Legislación Penal
Subsecretaría de Política Criminal
Secretaría de Justicia
Ministerio de Justicia y Derechos Humanos*

SNEEP 2015 - CORRIENTES

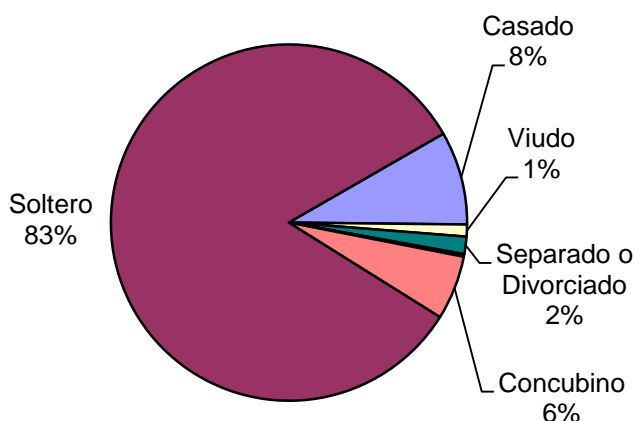
PROVINCIA Y UNIDAD SEGÚN SITUACIÓN LEGAL

PROVINCIA	UNIDAD	CONDE- NADOS	PROCE- SADOS	OTROS	TOTAL POR UNIDAD
CORRIENTES	AREA DE SEGURIDAD - HOSPITAL DE SALUD MENTAL "SAN FCO.DE ASIS"	8	19	26	53
	UNIDAD Nº 1 "PENAL DE LA CAPITAL"	437	0	0	437
	UNIDAD Nº 3 "INSTITUTO PELLETIER"	15	8	2	25
	UNIDAD Nº 4 "GRANJA YATAY"	42	0	0	42
	UNIDAD Nº 6 CARCEL PARA PROCESADOS "GRAL.SAN MARTIN"	0	239	0	239
	UNIDAD Nº 7 CARCEL DE PROCESADOS VARONES "SAN LUIS DEL PALMAR"	12	18	0	30
TOTAL SERVICIO PENITENCIARIO PROVINCIAL		514	284	28	826

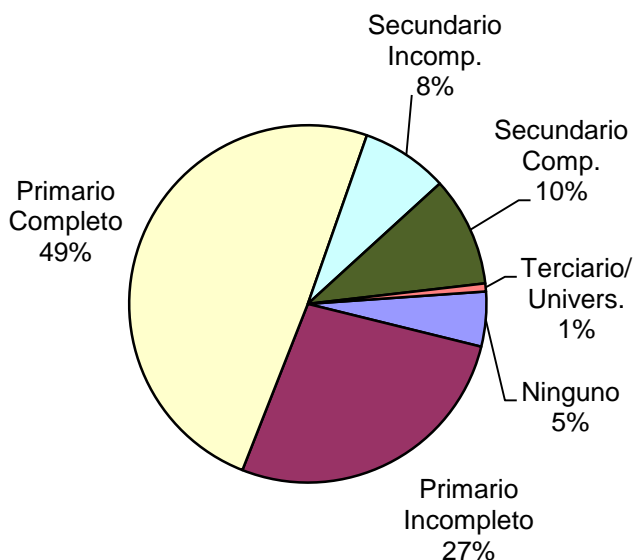
SNEEP 2015 - CORRIENTES

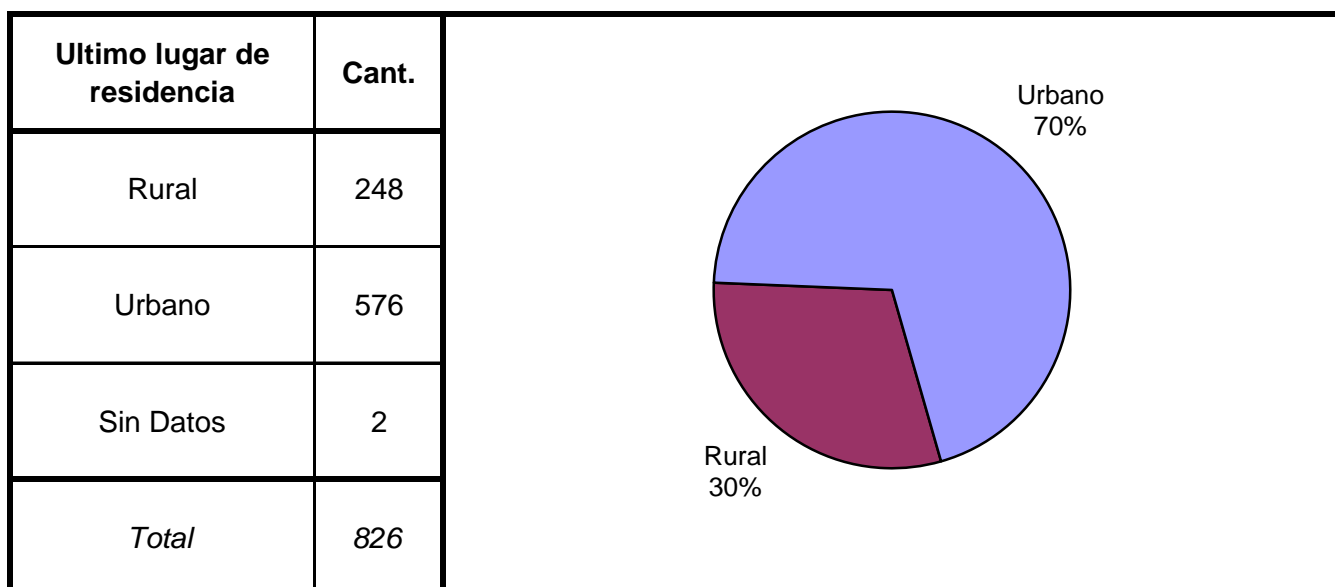
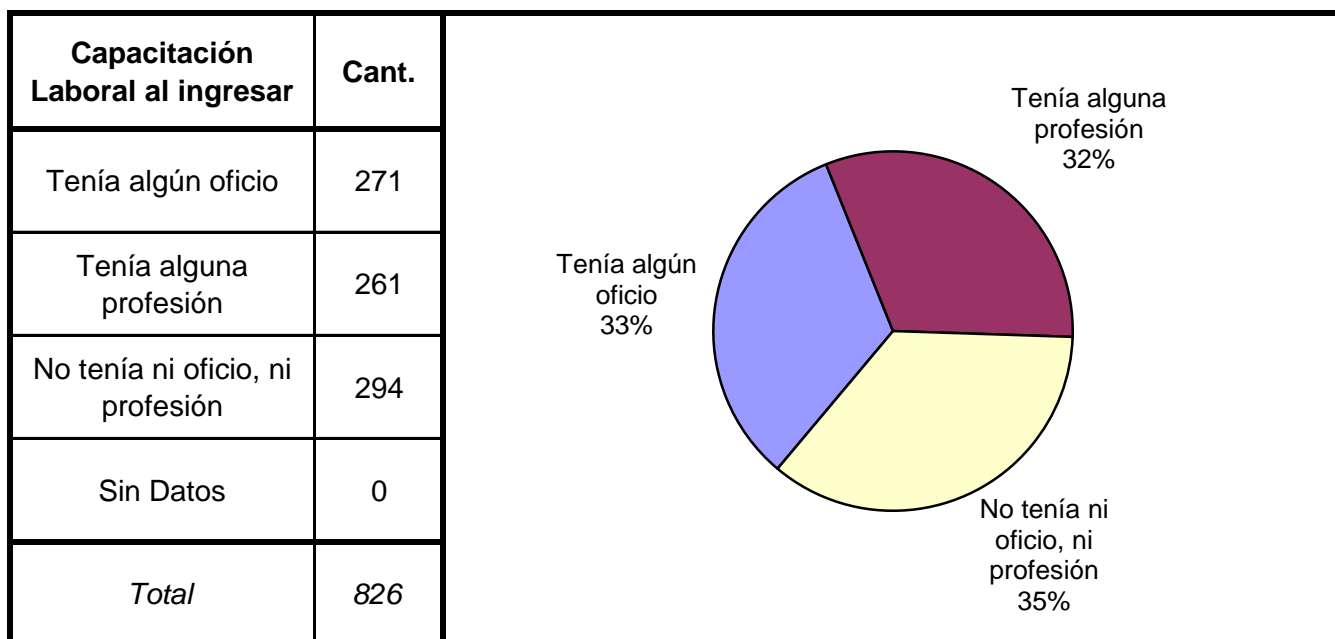
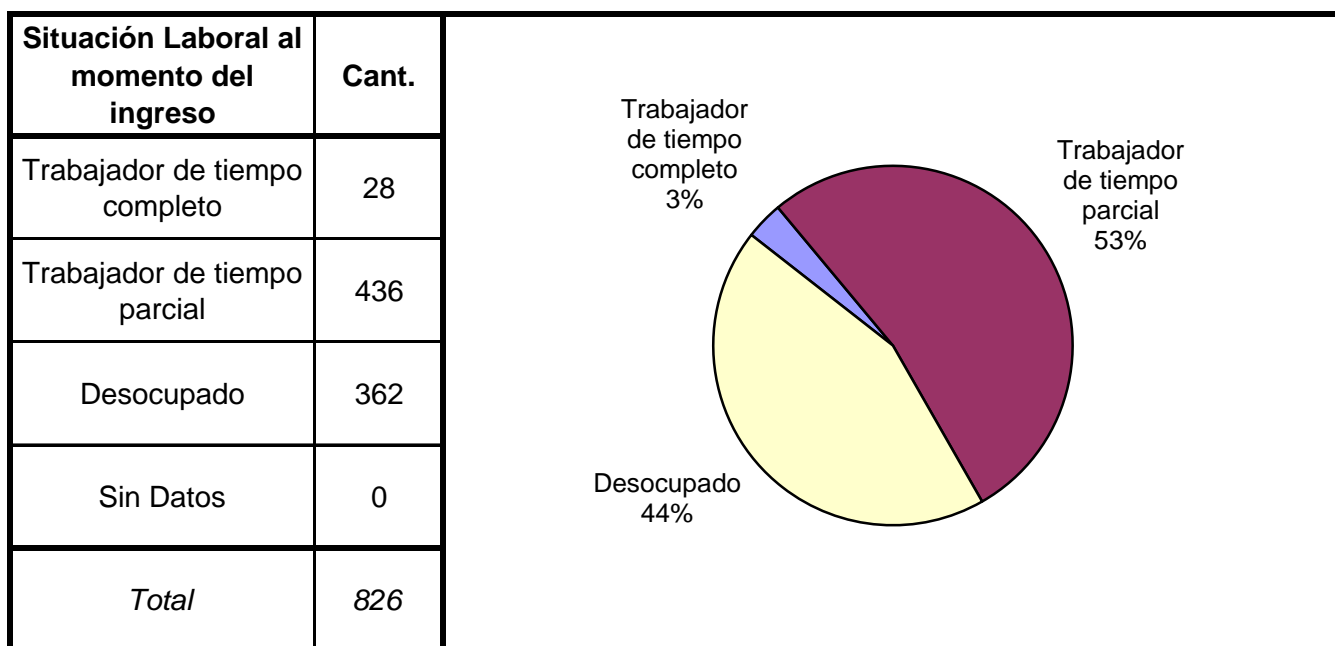


Estado Civil	Cant.
Soltero	684
Casado	70
Viudo	9
Separado o Divorciado	13
Separado de Hecho	2
Concubino	48
Sin datos	0
<i>Total</i>	<i>826</i>




Nivel de Instrucción	Cant.
Ninguno	41
Primario Incompleto	224
Primario Completo	408
Secundario Incomp.	65
Secundario Comp.	82
Terciario Incompleto	2
Terciario Completo	1
Universitario Incomp.	1
Universitario Comp.	2
EGB 1 Incompleto	0
EGB 1 Completo	0
EGB 2 Incompleto	0
EGB 2 Completo	0
EGB 3 Incompleto	0
EGB 3 Completo	0
Polimodal Incompleto	0
Polimodal Completo	0
Sin datos	0
<i>Total</i>	<i>826</i>

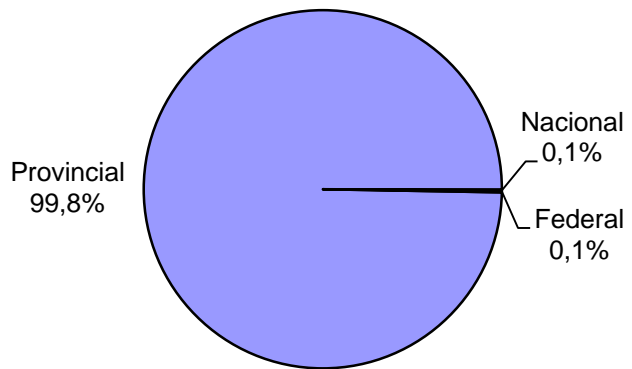




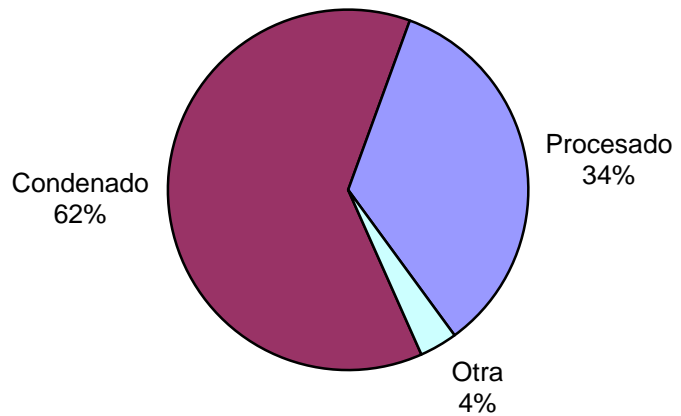
Ultima provincia de residencia	Cant.
Buenos Aires	1
Catamarca	2
Córdoba	0
Corrientes	816
Chaco	1
Chubut	0
Entre Rios	0
Formosa	1
Jujuy	1
La Pampa	0
La Rioja	0
Mendoza	0
Misiones	1
Neuquen	0
Rio Negro	0
Salta	0
San Juan	0
San Luis	0
Santa Cruz	0
Santa Fe	1
Santiago del Estero	0
Tierra del Fuego	1
Tucumán	0
Ciudad de Bs.As.	1
Sin datos	0
<i>Total</i>	<i>826</i>



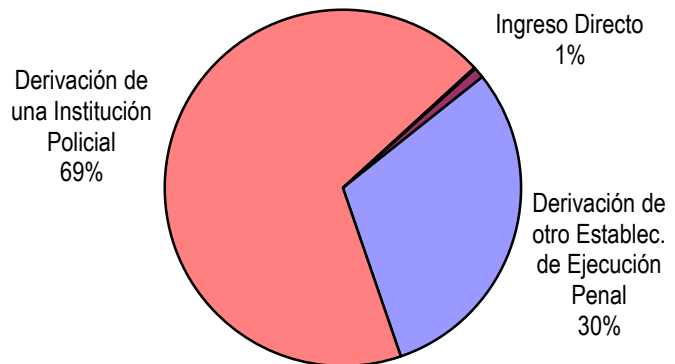
Jurisdicción Judicial	Cant.
Provincial	824
Nacional	1
Federal	1
Sin Datos	0
<i>Total</i>	826

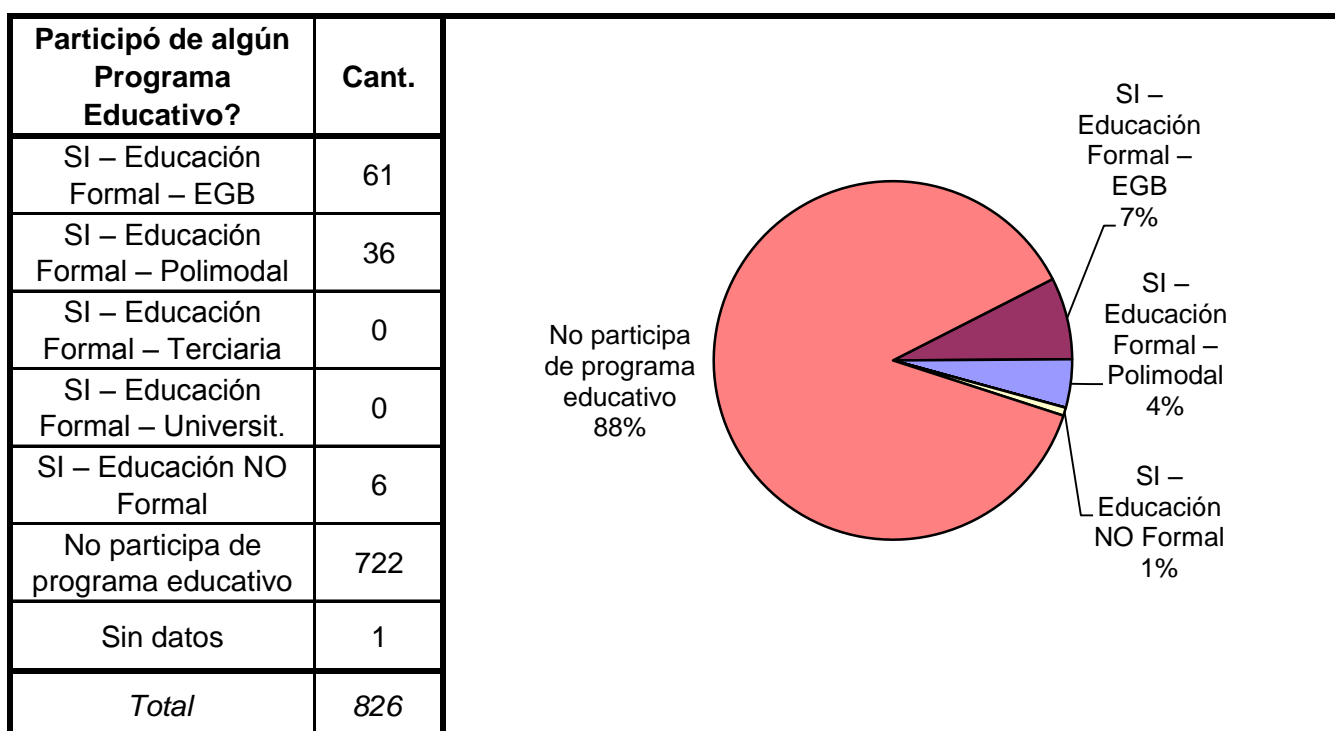
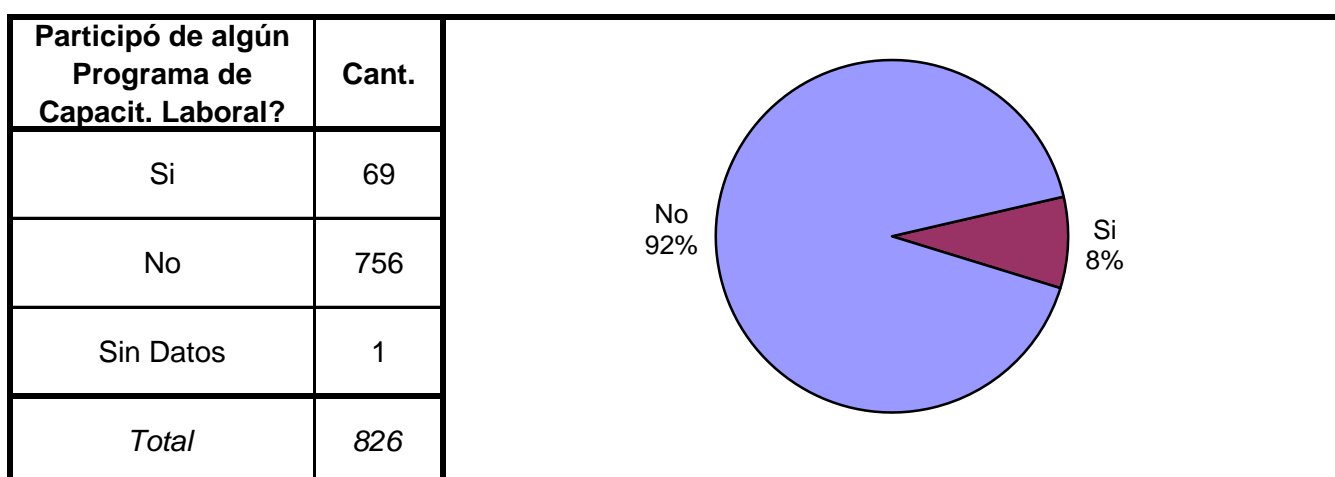
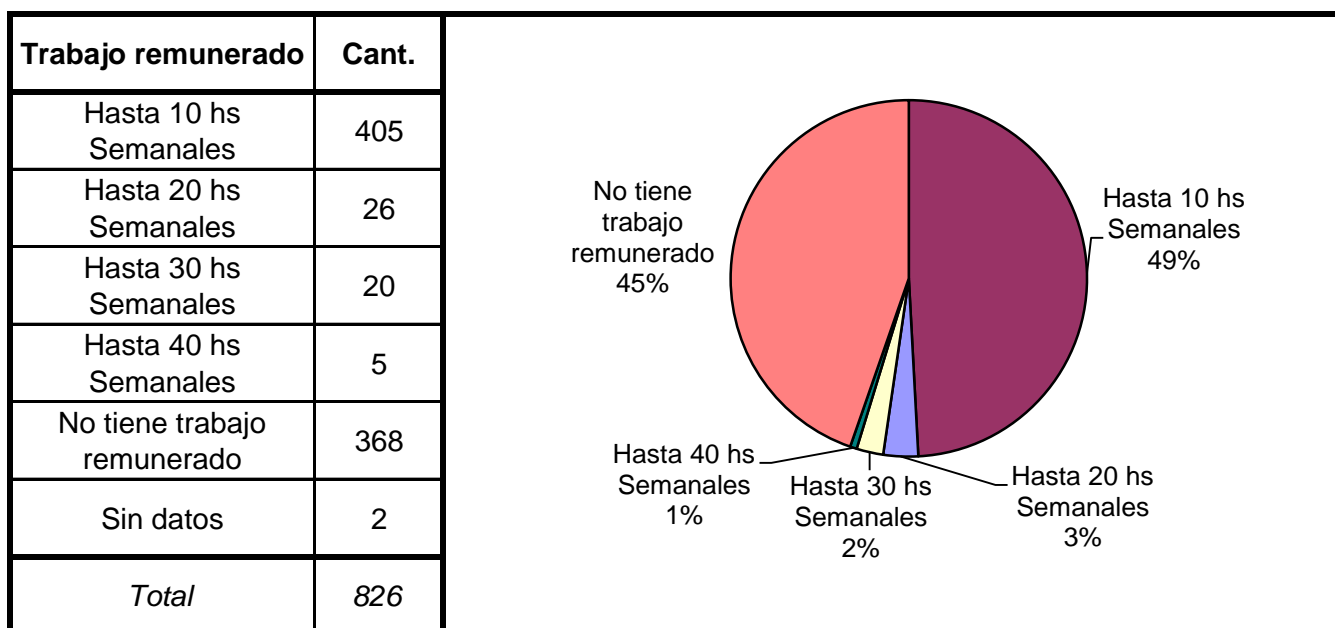


Situación Legal	Cant.
Condenado	514
Procesado	284
Contraventor	0
Inimputable	26
Otra	2
Sin datos	0
<i>Total</i>	826

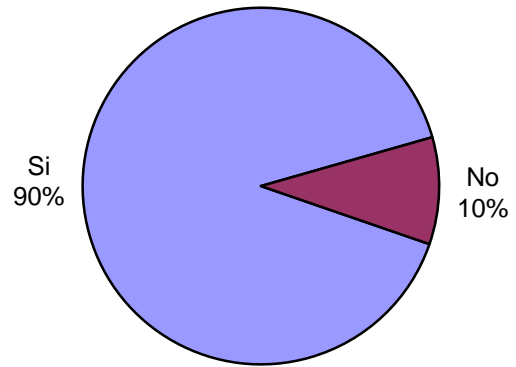


Establecimiento de Procedencia	Cant.
Ingreso Directo	8
Derivación de otro Establec. de Ejecución Penal	251
Derivación de una Institución Policial	565
Derivación de Prefectura o Gendarmería	1
Sin datos	1
<i>Total</i>	826

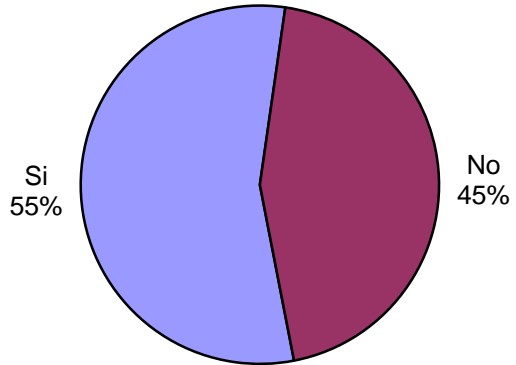





Participó de Activ. Recreativas o Deportivas?	Cant.
Si	745
No	80
Sin Datos	1
<i>Total</i>	<i>826</i>



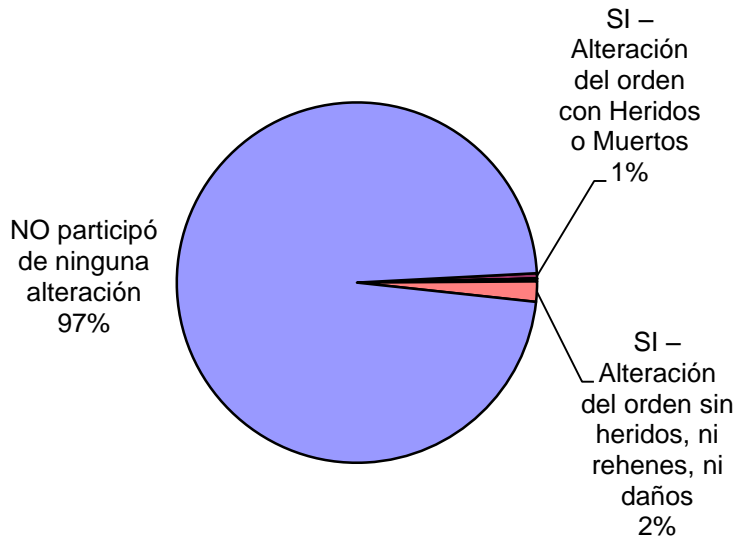
Recibió Asistencia Médica?	Cant.
Si	457
No	369
Sin Datos	0
<i>Total</i>	<i>826</i>



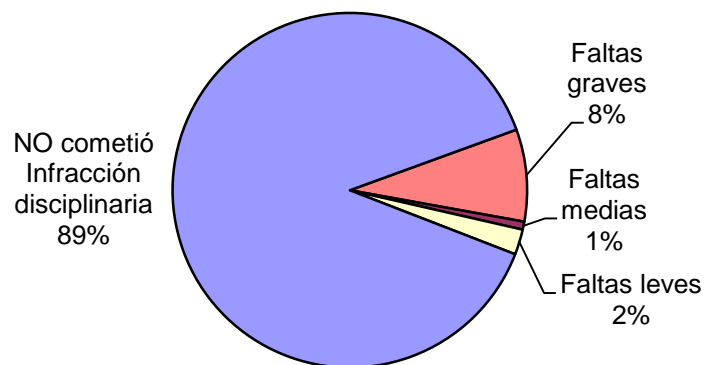
Recibió visitas durante el último año?	Cant.
Si	796
No	30
Sin Datos	0
<i>Total</i>	<i>826</i>



Participó de algún tipo de Alteración del orden?	Cant.
SI – Alteración del orden con Heridos o Muertos	4
SI – Alteración del orden con Rehenes	0
SI – Alteración del orden con Daños	2
SI – Alteración del orden sin heridos, ni rehenes, ni daños	15
NO participó de ninguna alteración	805
Sin Datos	0
<i>Total</i>	<i>826</i>



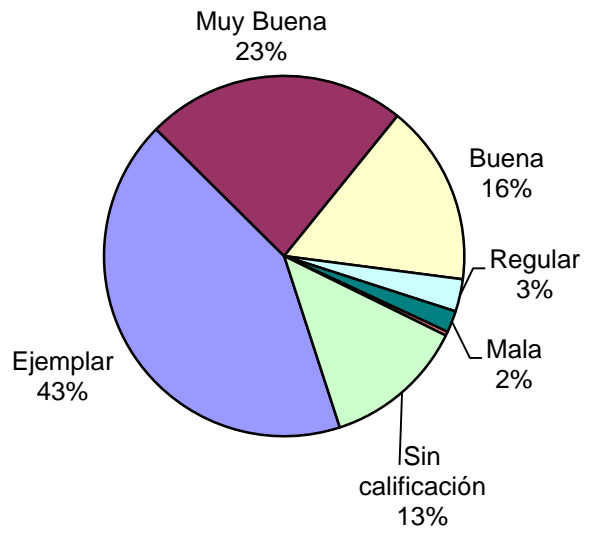
Tipo de infracción disciplinaria	Cant.
Faltas graves	69
Faltas medias	6
Faltas leves	19
NO cometió Infracción disciplinaria	728
Sin Datos	4
<i>Total</i>	<i>826</i>



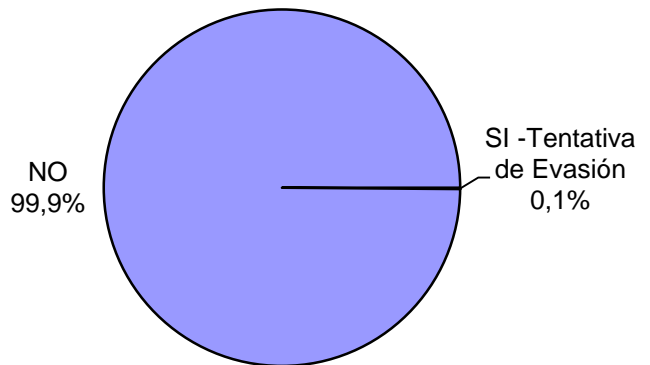
Tipo de Sanción Disciplinaria	Cant.
Traslado a otro estab. de régimen más severo	0
Traslado a otra sección de régimen más severo	0
Permanencia en su celda indiv.hasta 7 fines de sem.	15
Permanencia en su celda indiv.hasta 15 días ininterrump.	46
Suspensión total/parcial derechos reglam. hasta 15 días	0
Exclusión de la actividad común hasta 15 días	2
Exclusión de la act. recreativa/ deportiva hasta 10 días	0
Amonestación	29
Otra sanción	235
Sin Datos	499
<i>Total</i>	<i>826</i>



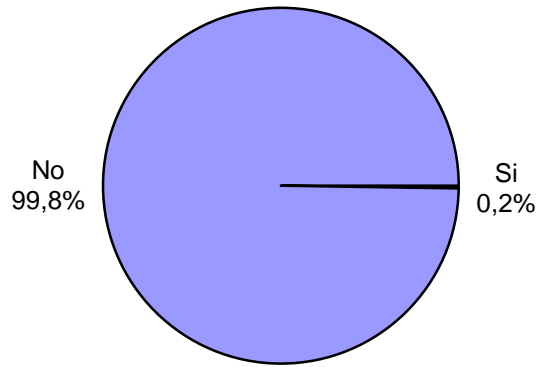
Calificación de conducta del interno	Cant.
Ejemplar	350
Muy Buena	193
Buena	134
Regular	24
Mala	16
Pésima	3
Sin calificación	105
Sin Datos	1
<i>Total</i>	<i>826</i>



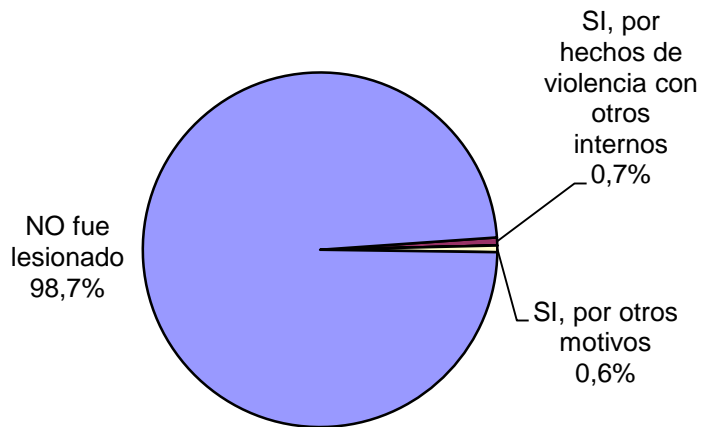
¿Tuvo intentos de fuga o evasión?	Cant.
SI -Tentativa de Evasión	1
SI -Tentativa de Fuga	0
NO	825
Sin Datos	0
<i>Total</i>	<i>826</i>




¿Tuvo intentos de Suicidio?	Cant.
Si	2
No	823
Sin Datos	1
<i>Total</i>	<i>826</i>



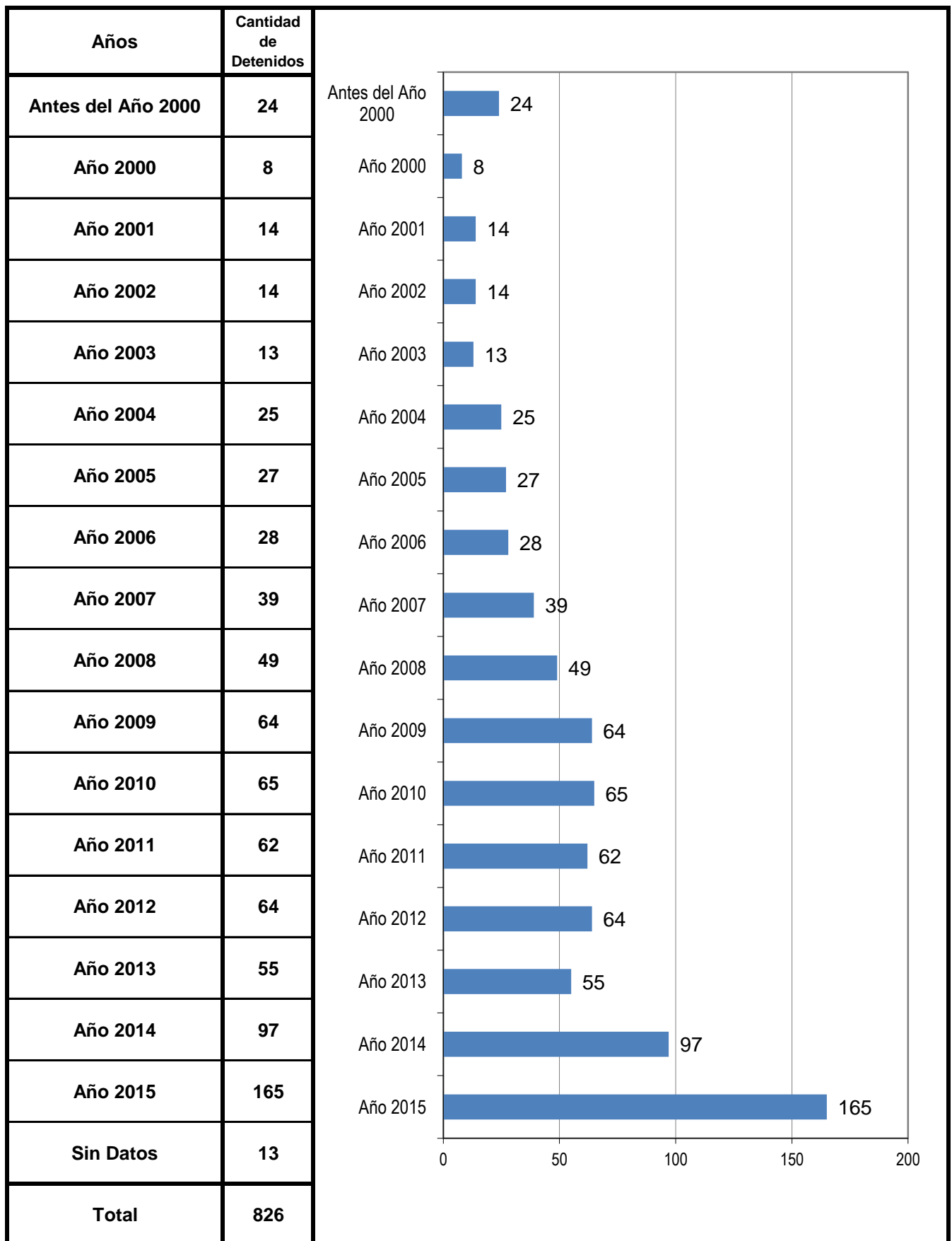
¿Fue lesionado? - Motivos	Cant.
SI, por hechos de violencia con otros internos	6
SI, por hechos de violencia con agentes del establec.	0
SI, por otros motivos	5
NO fue lesionado	815
Sin Datos	0
<i>Total</i>	<i>826</i>



¿Tiene hijos con ella? Para internas	Cant.
Si	0
No	31
Sin Datos	0
<i>Total</i>	<i>31</i>

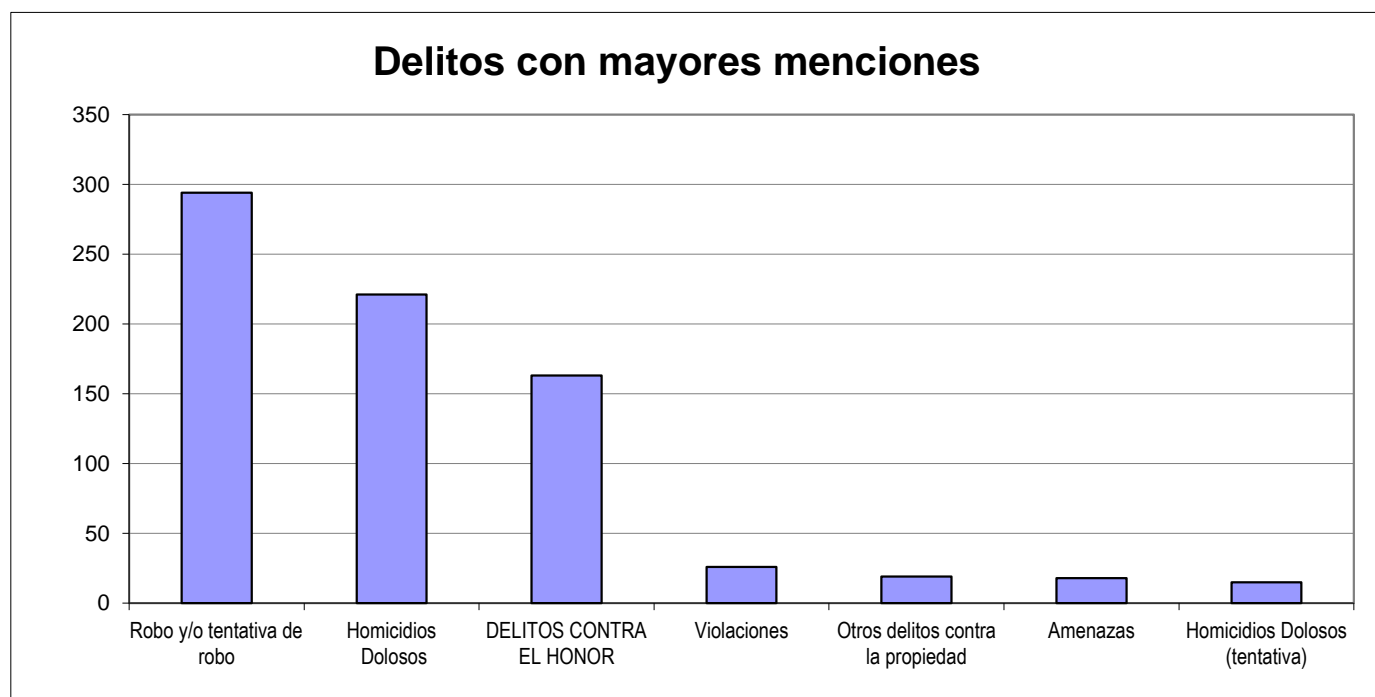


AÑO DE DETENCION DE LOS ENCARCELADOS



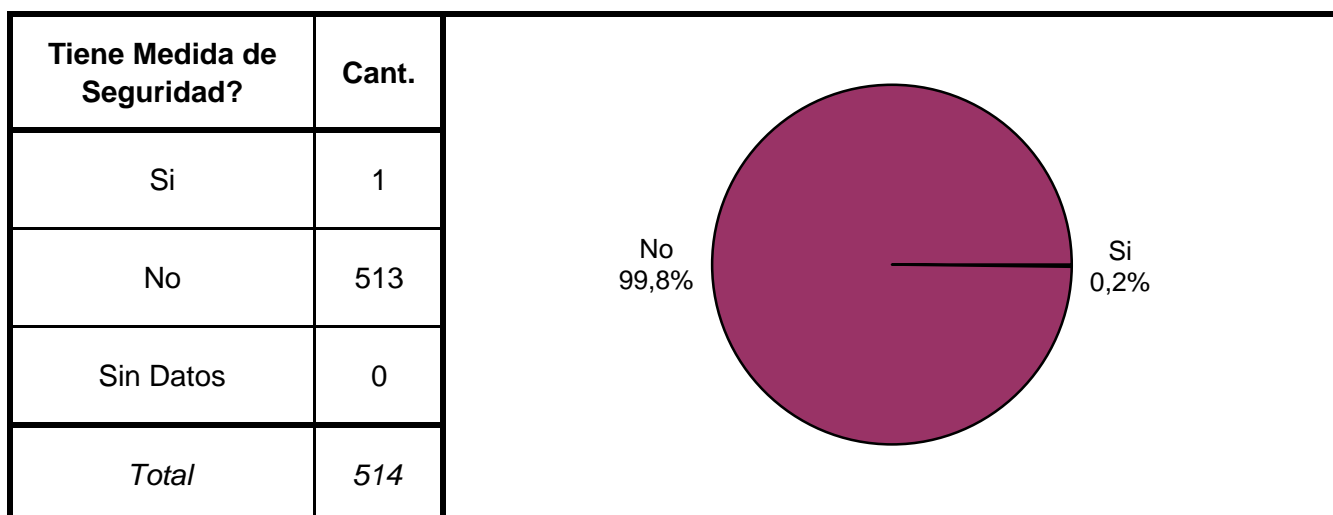
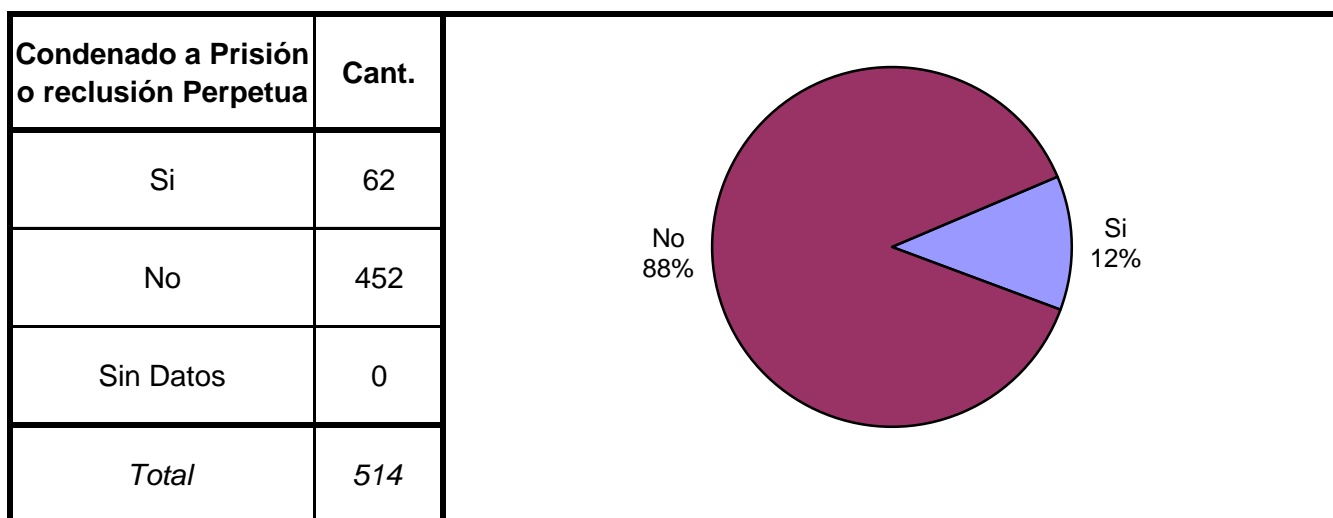
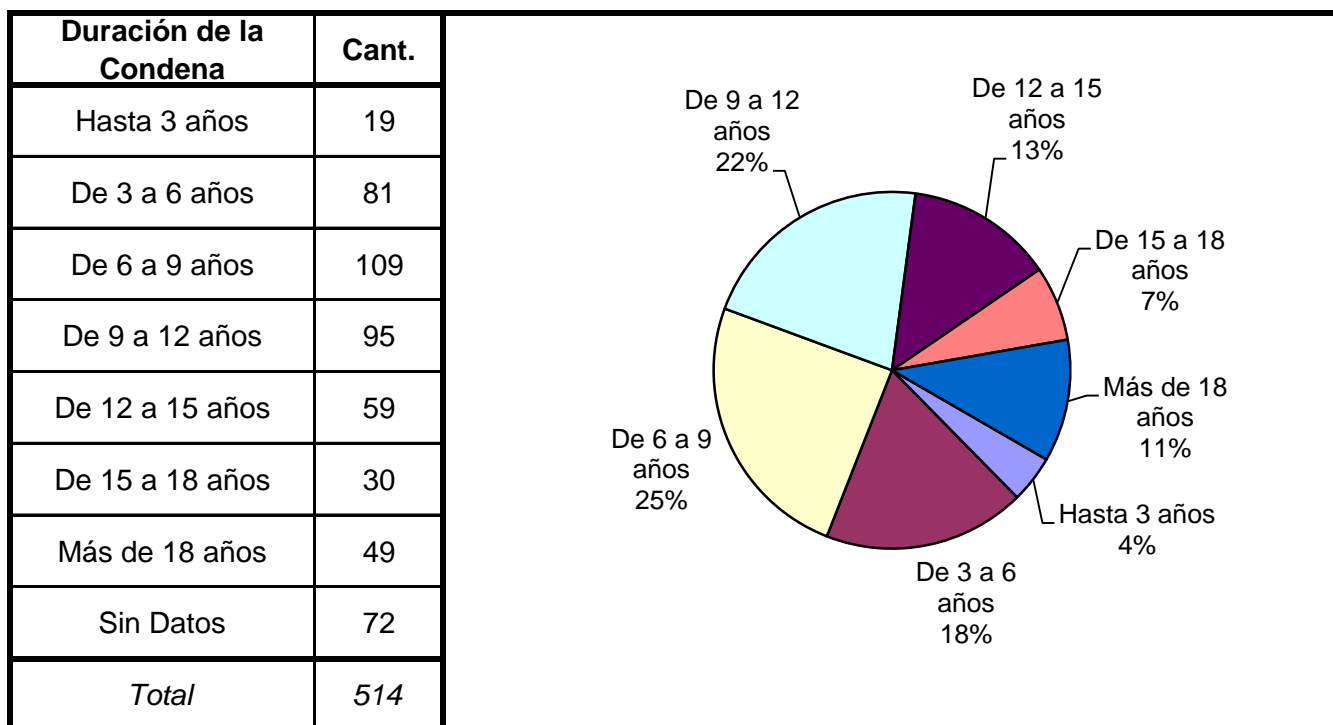
SNEEP 2015 - CORRIENTES

TIPO DE DELITO	1º Mención	2º Mención	3º Mención	4º Mención	5º Mención	TOTAL
Homicidios Dolosos	221	0	0	0	0	221
Homicidios Dolosos (tentativa)	15	0	0	0	0	15
Homicidios Culposos	10	0	0	0	0	10
Lesiones Dolosas	12	1	0	0	0	13
Lesiones Culposas	7	0	0	0	0	7
Otros Delitos contra las personas	8	3	1	0	0	12
DELITOS CONTRA EL HONOR	161	2	0	0	0	163
Violaciones	23	2	1	0	0	26
Otros delitos contra la integridad sexual	4	1	0	0	0	5
Amenazas	18	0	0	0	0	18
Privación ilegítima de la libertad	2	0	1	0	0	3
Delito contra la libertad cometido por funcionario público	0	0	0	0	0	0
Otros delitos contra la libertad	7	1	0	0	0	8
Hurto y/o tentativa de hurto	15	0	0	0	0	15
Robo y/o tentativa de robo	293	1	0	0	0	294
Otros delitos contra la propiedad	18	1	0	0	0	19
DELITOS CONTRA LA SEGURIDAD PÚBLICA	4	0	0	0	0	4
DELITOS C/ EL ORDEN PÚBLICO	5	0	0	0	0	5
DELITOS CONTRA LA SEGURIDAD DE LA NACIÓN	0	0	0	0	0	0
DELITOS CONTRA LOS PODERES PUBLICOS	0	0	0	0	0	0
DELITOS C/ LA ADMINISTRACION PÚBLICA	0	0	0	0	0	0
DELITOS C/ LA FE PÚBLICA	0	0	0	0	0	0
DELITOS C/ EL ESTADO CIVIL	0	0	0	0	0	0
INFRACCIÓN LEY N° 23.737 (ESTUPEFACIENTES)	1	0	0	0	0	1
INFRACCION LEY N° 24.769 PENAL TRIBUTARIA	0	0	0	0	0	0
INFRACCION LEY N° 13.944 INCUMP.DE DEBERES	0	0	0	0	0	0
DELITOS PREVISTOS EN LEYES ESPECIALES	0	0	0	0	0	0
CONTRAVENCIONES	2	0	0	0	0	2
Sin Datos	0	814	823	826	826	
<i>Total</i>	<i>826</i>	<i>826</i>	<i>826</i>	<i>826</i>	<i>826</i>	<i>841</i>




SNEEP 2015 - CORRIENTES

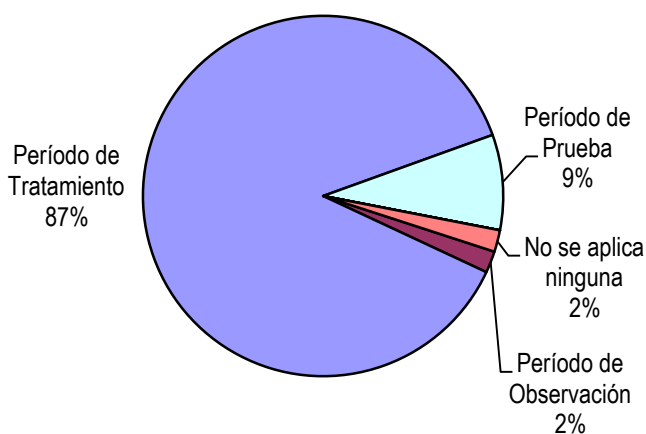
Frecuencias para los detenidos con condena



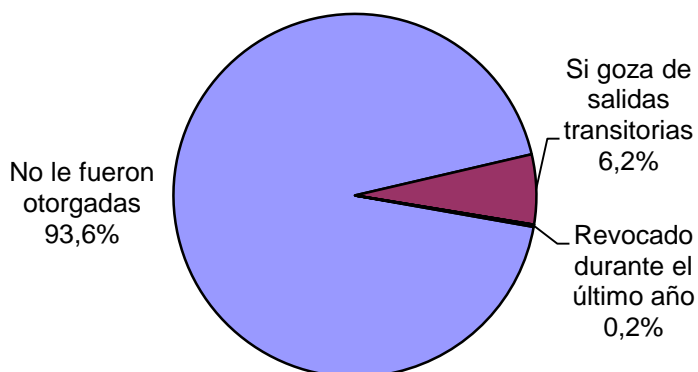
Reincidencia	Cant.
Primario	125
Reiterante	0
Reincidente (art 50 CP)	1
Reincidente múltiple (art 52 CP)	1
Sin Datos	387
<i>Total</i>	<i>514</i>



Períodos de la Progresividad	Cant.
Período de Observación	10
Período de Tratamiento	450
Período de Prueba	44
Período de Libertad Condicional	0
Se aplica otra caracterización	0
No se aplica ninguna	10
Sin datos	0
<i>Total</i>	<i>514</i>

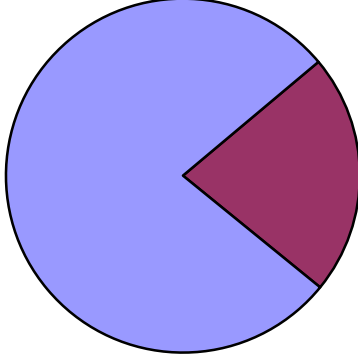


Tiene o tuvo salidas transitorias	Cant.
No le fueron otorgadas	481
Si goza de salidas transitorias	32
Suspendida durante el último año	0
Revocado durante el último año	1
Sin Datos	0
<i>Total</i>	<i>514</i>



Régimen de Semilibertad	Cant.
No está incorporado al régimen de semilibertad	514
Si está incorporado	0
Suspendido durante el último año	0
Revocado durante el último año	0
Sin Datos	0
<i>Total</i>	<i>514</i>

Programa de Prelibertad	Cant.
Si está incorporado	113
No está incorporado	401
Sin Datos	0
<i>Total</i>	<i>514</i>




No está incorporado 78%

Si está incorporado 22%

Prisión Discontinua	Cant.
NO está incorporado	514
Sí está incorporado	0
Revocada durante el último año	0
Renuncia del interno durante el último año	0
Sin Datos	0
<i>Total</i>	<i>514</i>

Se le otorgó la Semidetención	Cant.
No tiene Semi-detención	514
Sí, Prisión Diurna	0
Sí, Prisión Nocturna	0
Revocada durante el último año	0
Renuncia del interno durante el último año	0
Sin Datos	0
<i>Total</i>	<i>514</i>

Tuvo reducción de pena	Cant.
Si - Hasta 6 meses	0
Si - Hasta 1 año	0
Si - Más de 1 año	1
No tuvo reducción de pena	513
Sin datos	0
<i>Total</i>	<i>514</i>



SNEEP 2015 - CORRIENTES

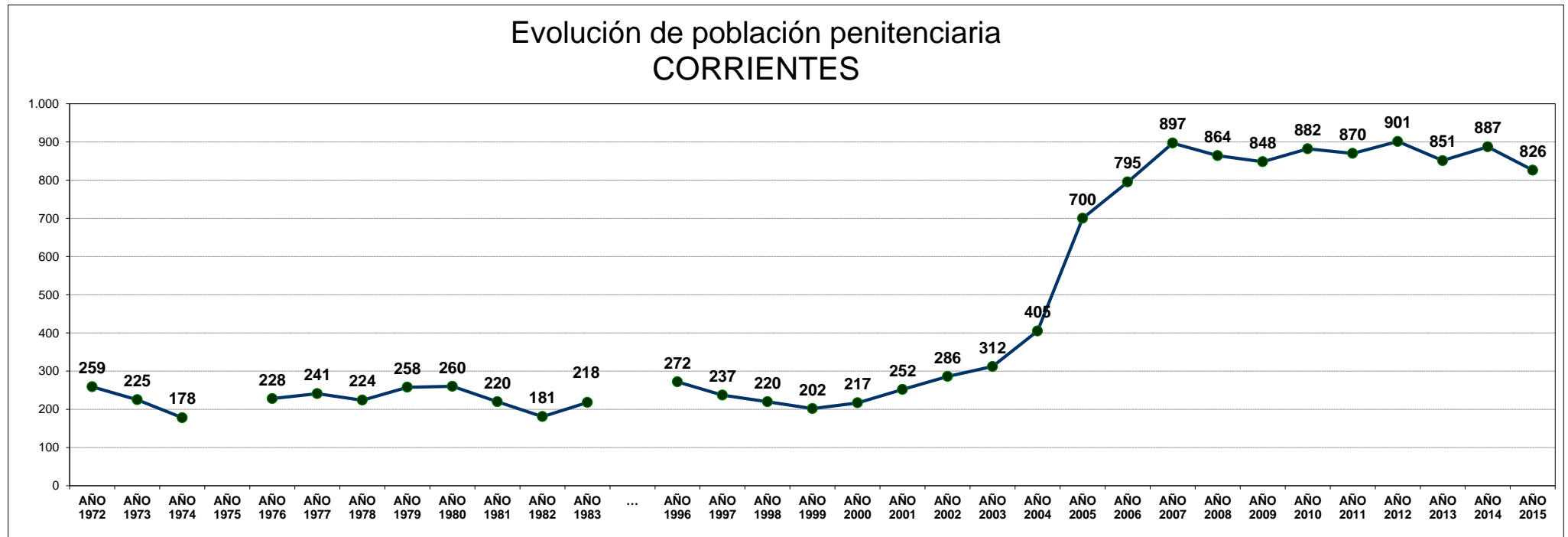
CAPACIDAD Y POBLACIÓN POR PROVINCIA Y UNIDAD

PROVINCIA	UNIDADES	CAPACIDAD	POBLACIÓN ALOJADA	SOBREPOBLACIÓN	PORCENTAJE DE SOBRE POBLACIÓN
CORRIENTES	AREA DE SEGURIDAD - HOSPITAL DE SALUD MENTAL "SAN FCO.DE ASIS"	56	53	-3	-5,4%
	UNIDAD N° 1 "PENAL DE LA CAPITAL"	340	437	97	28,5%
	UNIDAD N° 3 "INSTITUTO PELLETIER"	34	25	-9	-26,5%
	UNIDAD N° 4 "GRANJA YATAY"	56	42	-14	-25,0%
	UNIDAD N° 6 CARCEL PARA PROCESADOS "GRAL.SAN MARTIN"	220	239	19	8,6%
	UNIDAD N° 7 CARCEL DE PROCESADOS VARONES "SAN LUIS DEL PALMAR"	28	30	2	7,1%
TOTAL SERVICIO PENITENCIARIO PROVINCIAL		734	826	92	12,5%

EVOLUCIÓN POBLACIÓN PENITENCIARIA - PROVINCIA DE CORRIENTES

AÑO	AÑO	AÑO	AÑO	AÑO	AÑO	AÑO	AÑO	AÑO	AÑO	AÑO	AÑO	...	AÑO	AÑO	AÑO	AÑO	AÑO	AÑO	AÑO	AÑO	AÑO	AÑO	AÑO	AÑO	AÑO	AÑO	AÑO	AÑO	AÑO	AÑO	AÑO	
1972	1973	1974	1975	1976	1977	1978	1979	1980	1981	1982	1983	...	1996	1997	1998	1999	2000	2001	2002	2003	2004	2005	2006	2007	2008	2009	2010	2011	2012	2013	2014	2015
259	225	178		228	241	224	258	260	220	181	218	...	272	237	220	202	217	252	286	312	405	700	795	897	864	848	882	870	901	851	887	826

Relevamiento basado en datos proporcionados por el Registro Nacional de Reincidencia y el Servicio Penitenciario Provincial.



ACLARACION: La estadística oficial sobre población penitenciaria (SNEEP) comenzó en el año 2002.
De los años 1972 a 1983 se recuperaron los datos de los libros publicados por el Registro Nacional de Reincidencia.