

**SISTEMA NACIONAL
DE
ESTADÍSTICAS SOBRE
EJECUCIÓN DE LA PENA**

**Informe Anual
LA RIOJA
SNEEP 2015**

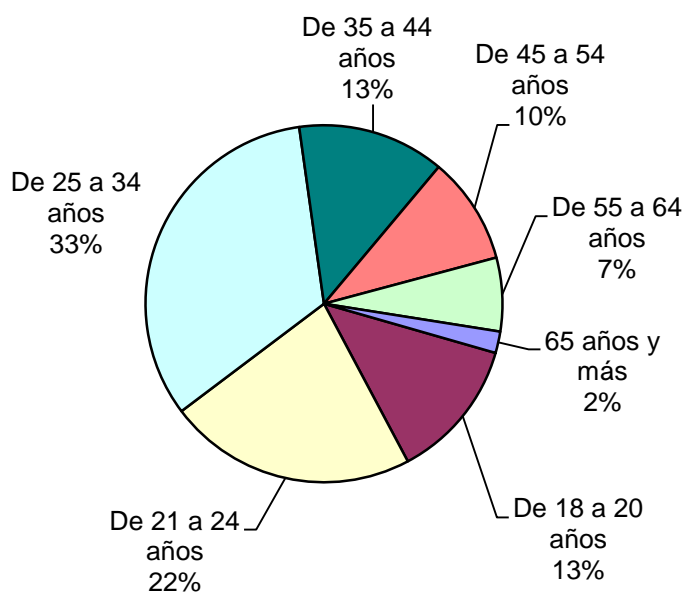
*Dirección Nacional de Política Criminal
en materia de Justicia y Legislación Penal
Subsecretaría de Política Criminal
Secretaría de Justicia
Ministerio de Justicia y Derechos Humanos*

SNEEP 2015 - LA RIOJA
PROVINCIA Y UNIDAD SEGÚN SITUACIÓN LEGAL

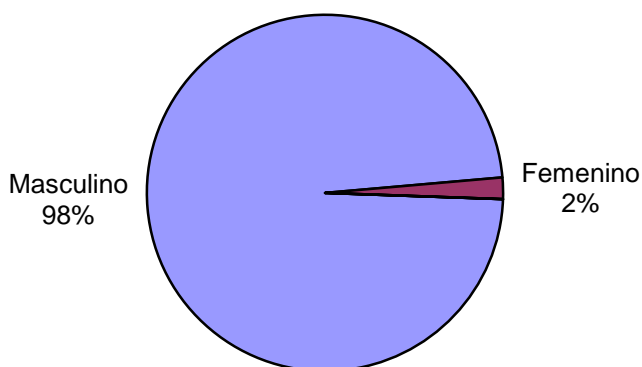
PROVINCIA	UNIDAD	CONDE- NADOS	PROCE- SADOS	OTROS	TOTAL POR UNIDAD
LA RIOJA	SERVICIO PENITENCIARIO PROVINCIAL DE LA RIOJA	180	154	26	360
TOTAL SERVICIO PENITENCIARIO PROVINCIAL		180	154	26	360

SNEEP 2015 - LA RIOJA


Edades	Cant.
Menores de 18 años	0
De 18 a 20 años	46
De 21 a 24 años	81
De 25 a 34 años	119
De 35 a 44 años	48
De 45 a 54 años	35
De 55 a 64 años	24
65 años y más	7
No consta	0
<i>Total</i>	<i>360</i>



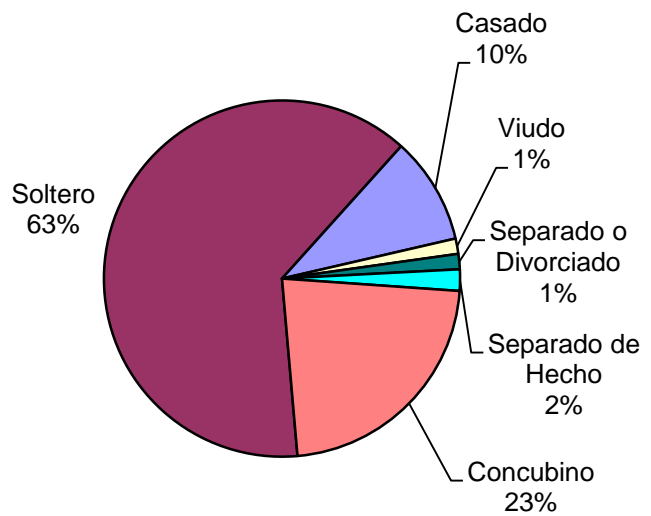
Género	Cant.
Masculino	353
Femenino	7
Trans	0
<i>Total</i>	<i>360</i>



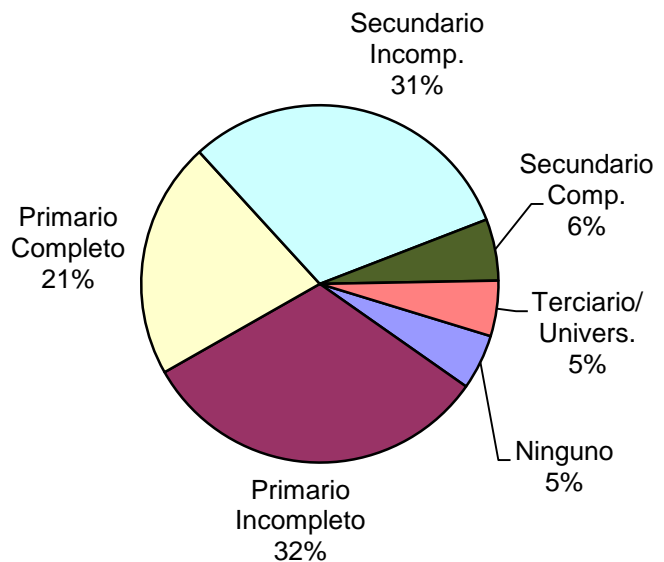
Nacionalidad	Cant.
Argentina	356
Boliviana	2
Brasileña	1
Chilena	0
Paraguaya	0
Uruguaya	0
Peruana	1
Colombiana	0
Ecuatoriana	0
Española	0
Italiana	0
Inglesa	0
China	0
Sudafricana	0
Nigeriana	0
Otras	0
Sin Datos	0
<i>Total</i>	<i>360</i>

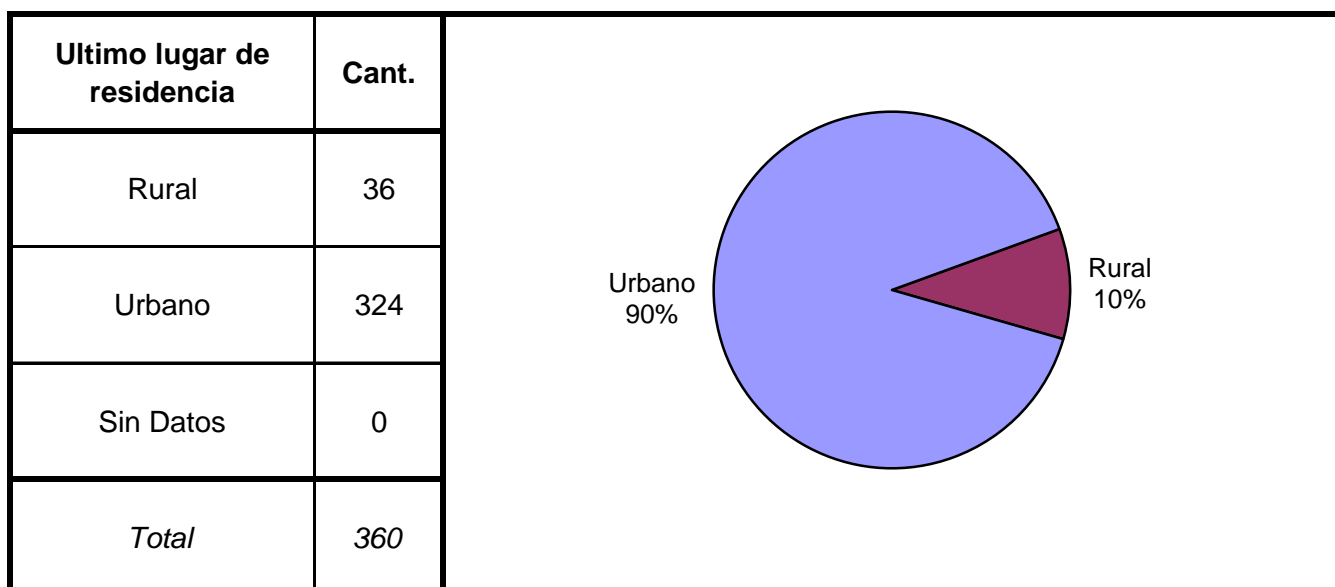
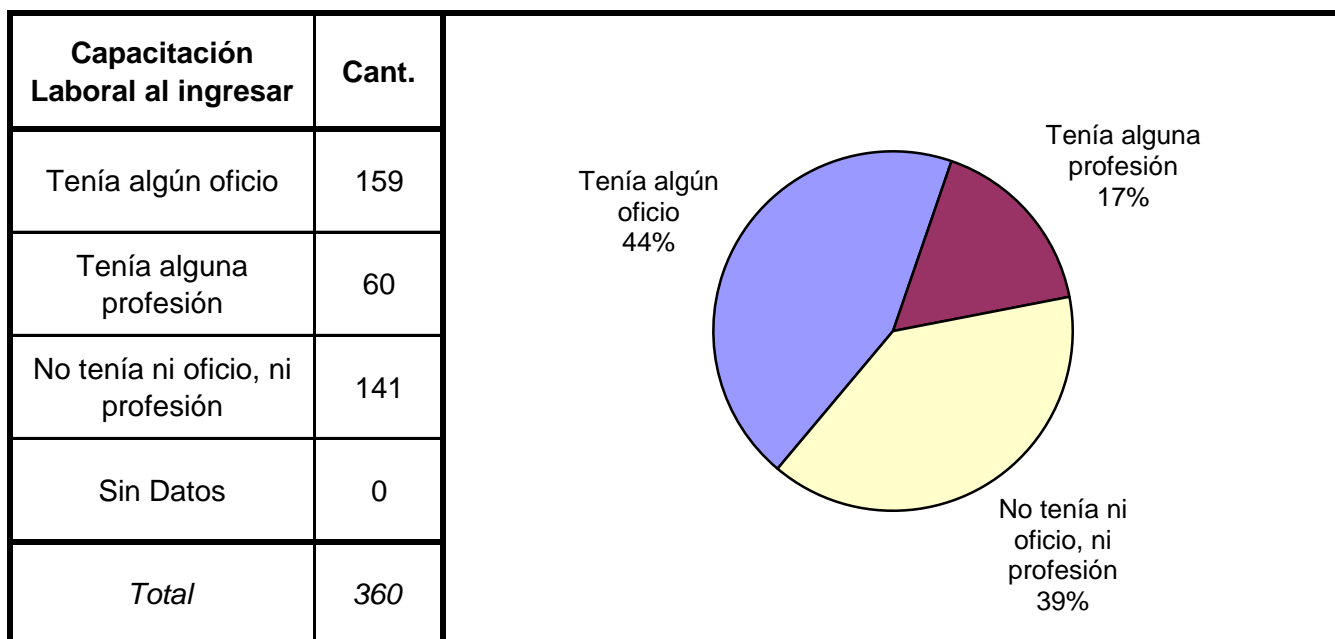
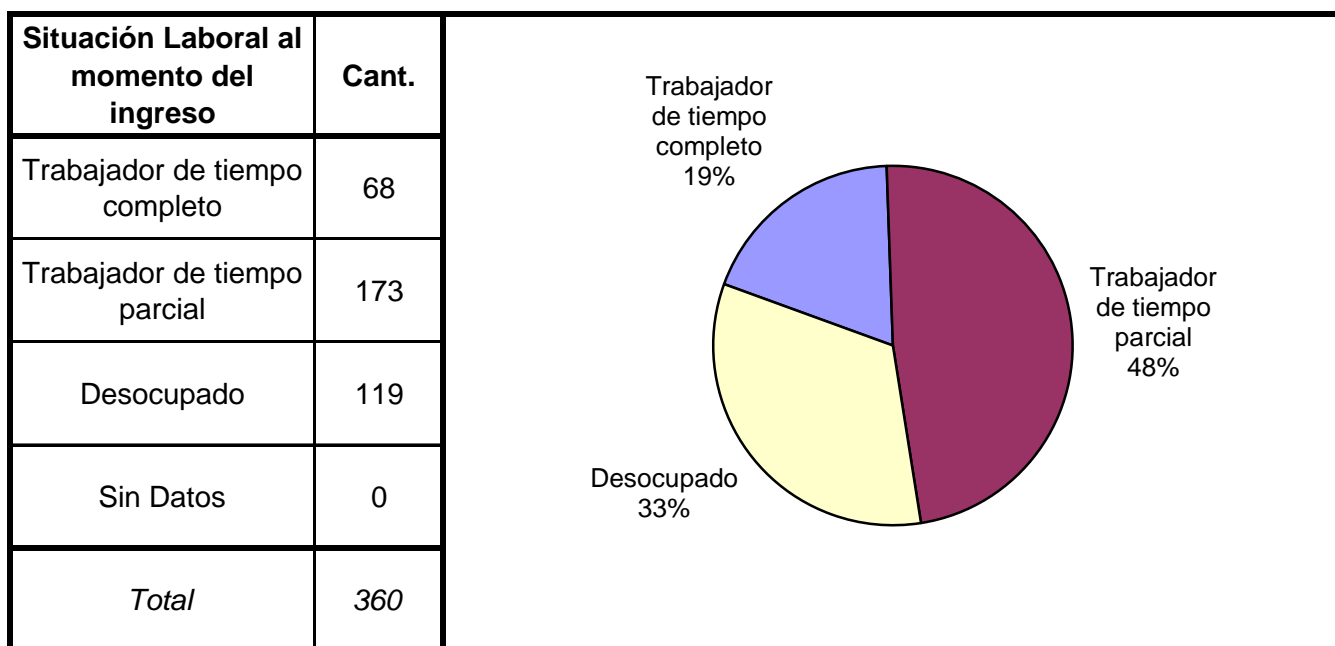


Estado Civil	Cant.
Soltero	227
Casado	35
Viudo	5
Separado o Divorciado	5
Separado de Hecho	7
Concubino	81
Sin datos	0
<i>Total</i>	<i>360</i>

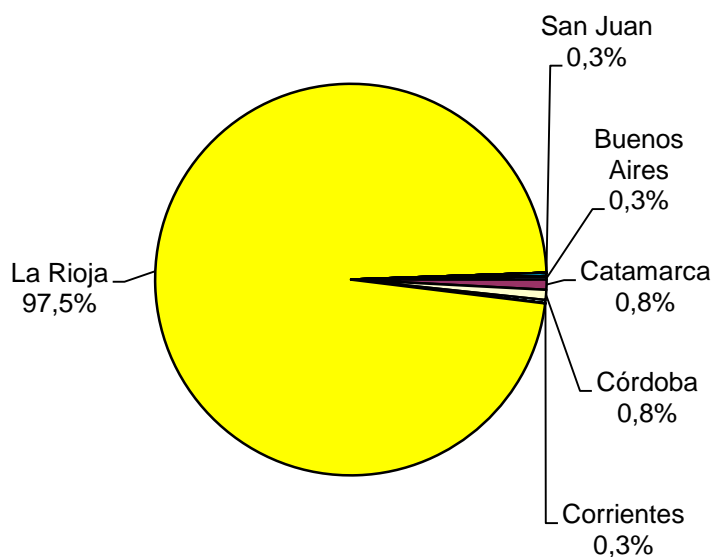


Nivel de Instrucción	Cant.
Ninguno	18
Primario Incompleto	115
Primario Completo	77
Secundario Incomp.	111
Secundario Comp.	20
Terciario Incompleto	5
Terciario Completo	4
Universitario Incomp.	6
Universitario Comp.	3
EGB 1 Incompleto	0
EGB 1 Completo	0
EGB 2 Incompleto	0
EGB 2 Completo	0
EGB 3 Incompleto	0
EGB 3 Completo	0
Polimodal Incompleto	0
Polimodal Completo	0
Sin datos	1
<i>Total</i>	<i>360</i>






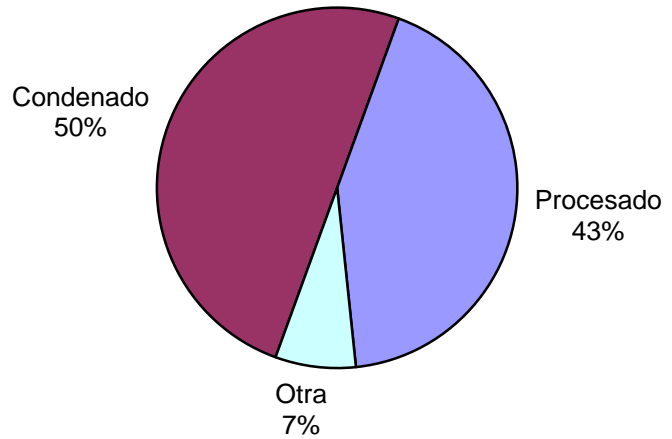
Ultima provincia de residencia	Cant.
Buenos Aires	1
Catamarca	3
Córdoba	3
Corrientes	1
Chaco	0
Chubut	0
Entre Rios	0
Formosa	0
Jujuy	0
La Pampa	0
La Rioja	351
Mendoza	0
Misiones	0
Neuquen	0
Rio Negro	0
Salta	0
San Juan	1
San Luis	0
Santa Cruz	0
Santa Fe	0
Santiago del Estero	0
Tierra del Fuego	0
Tucumán	0
Ciudad de Bs.As.	0
Sin datos	0
<i>Total</i>	<i>360</i>



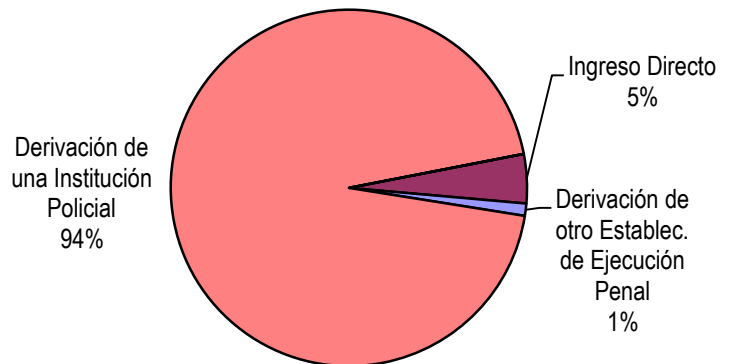
Jurisdicción Judicial	Cant.
Provincial	348
Nacional	0
Federal	11
Sin Datos	1
<i>Total</i>	<i>360</i>

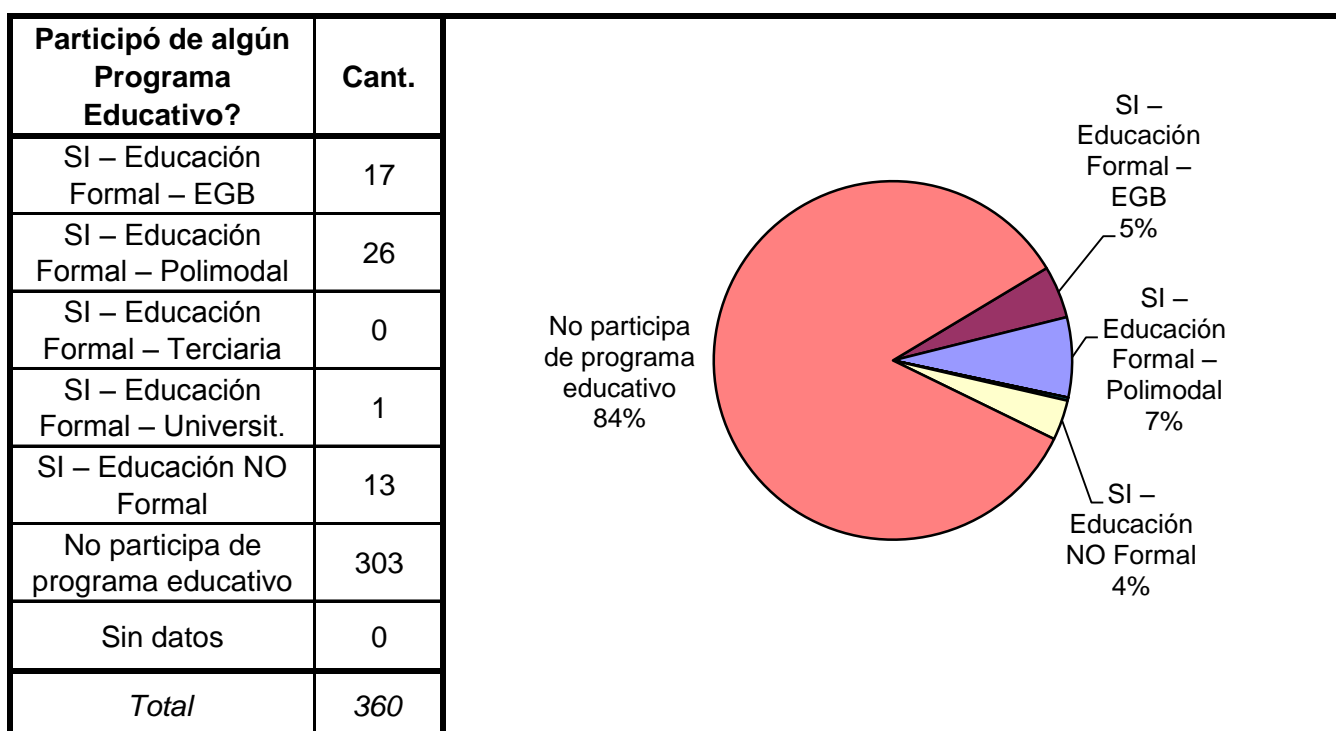
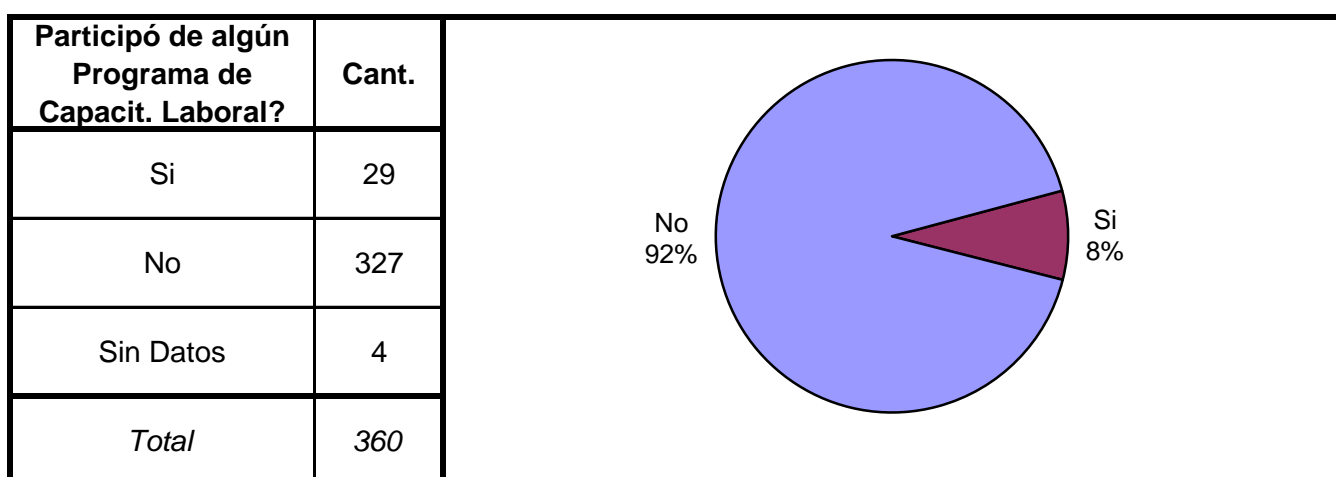
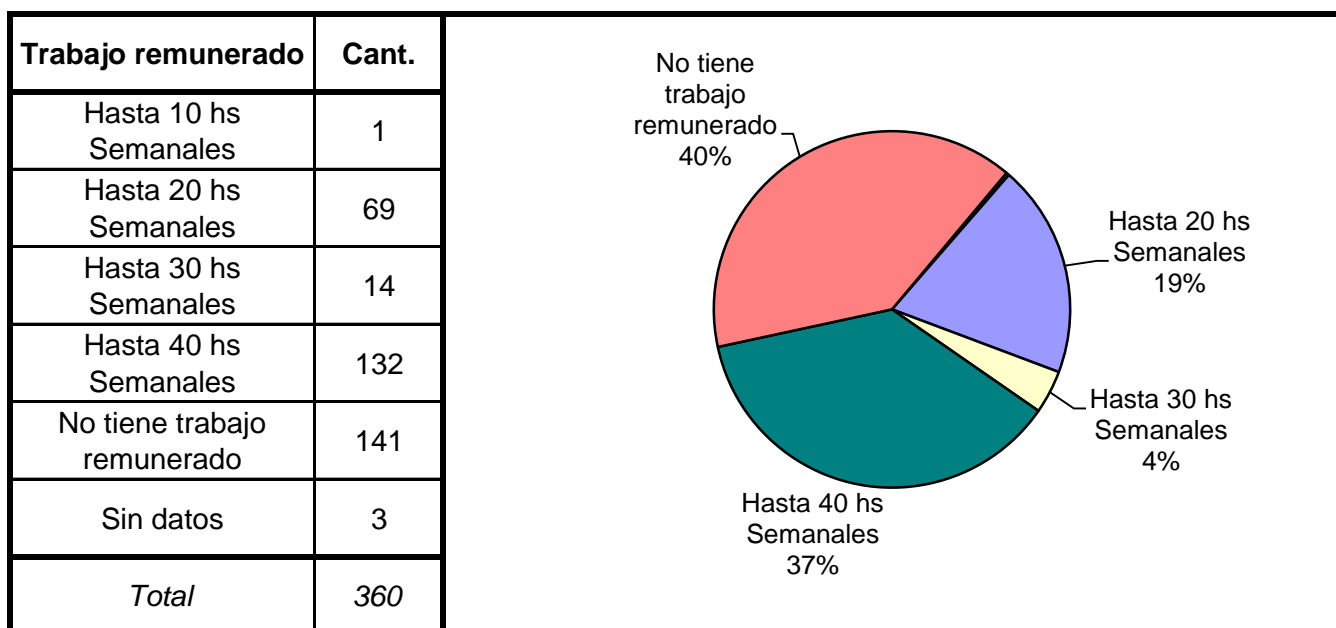


Situación Legal	Cant.
Condenado	180
Procesado	154
Contraventor	2
Inimputable	3
Otra	21
Sin datos	0
<i>Total</i>	<i>360</i>

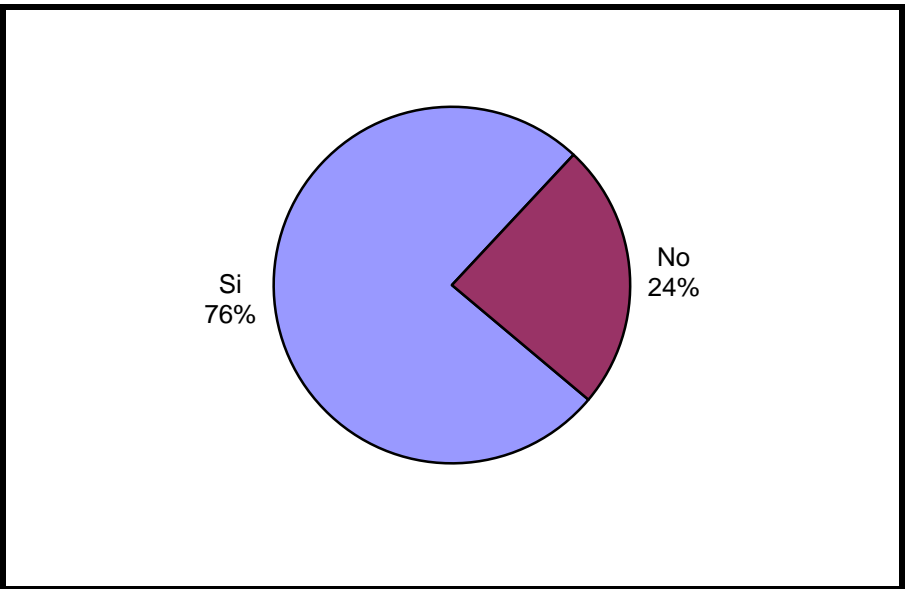


Establecimiento de Procedencia	Cant.
Ingreso Directo	16
Derivación de otro Establec. de Ejecución Penal	4
Derivación de una Institución Policial	339
Derivación de Prefectura o Gendarmería	0
Sin datos	1
<i>Total</i>	<i>360</i>

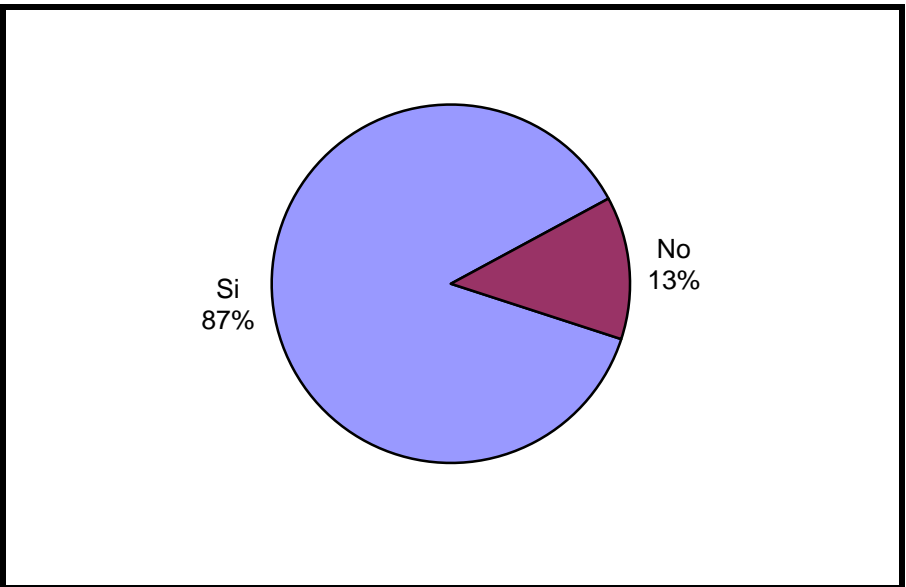




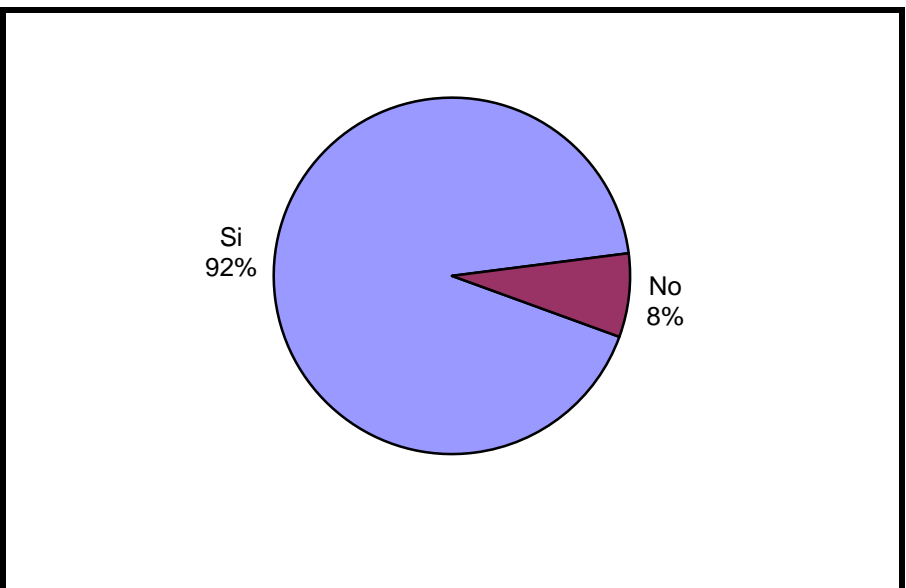
Participó de Activ. Recreativas o Deportivas?	Cant.
Si	270
No	86
Sin Datos	4
<i>Total</i>	<i>360</i>



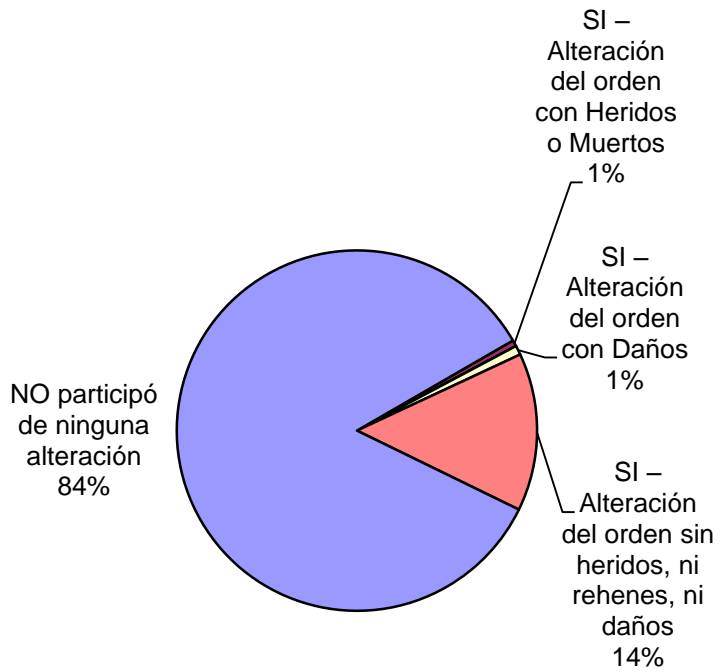
Recibió Asistencia Médica?	Cant.
Si	311
No	46
Sin Datos	3
<i>Total</i>	<i>360</i>



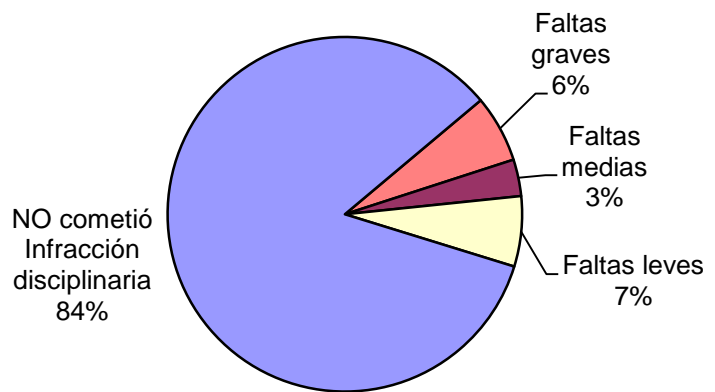
Recibió visitas durante el último año?	Cant.
Si	329
No	27
Sin Datos	4
<i>Total</i>	<i>360</i>



Participó de algún tipo de Alteración del orden?	Cant.
SI – Alteración del orden con Heridos o Muertos	2
SI – Alteración del orden con Rehenes	0
SI – Alteración del orden con Daños	3
SI – Alteración del orden sin heridos, ni rehenes, ni daños	51
NO participó de ninguna alteración	304
Sin Datos	0
<i>Total</i>	<i>360</i>



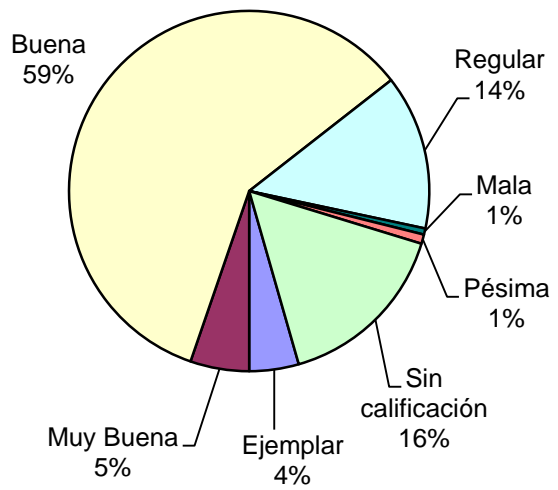
Tipo de infracción disciplinaria	Cant.
Faltas graves	22
Faltas medias	12
Faltas leves	23
NO cometió Infracción disciplinaria	302
Sin Datos	1
<i>Total</i>	<i>360</i>



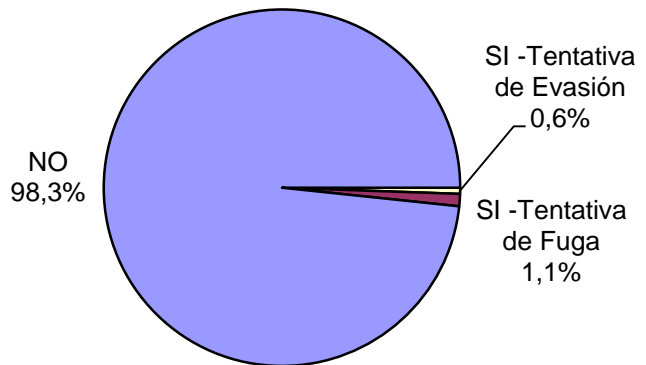
Tipo de Sanción Disciplinaria	Cant.
Traslado a otro estab. de régimen más severo	0
Traslado a otra sección de régimen más severo	18
Permanencia en su celda indiv.hasta 7 fines de sem.	2
Permanencia en su celda indiv.hasta 15 días ininterrump.	14
Suspensión total/parcial derechos reglam. hasta 15 días	0
Exclusión de la actividad común hasta 15 días	4
Exclusión de la act. recreativa/ deportiva hasta 10 días	11
Amonestación	6
Otra sanción	13
Sin Datos	292
<i>Total</i>	<i>360</i>



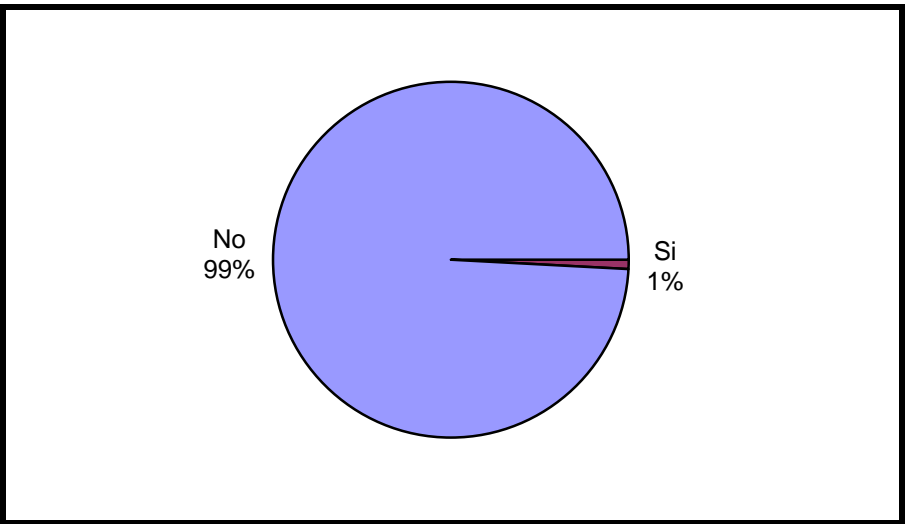
Calificación de conducta del interno	Cant.
Ejemplar	16
Muy Buena	19
Buena	213
Regular	50
Mala	2
Pésima	3
Sin calificación	57
Sin Datos	0
<i>Total</i>	<i>360</i>



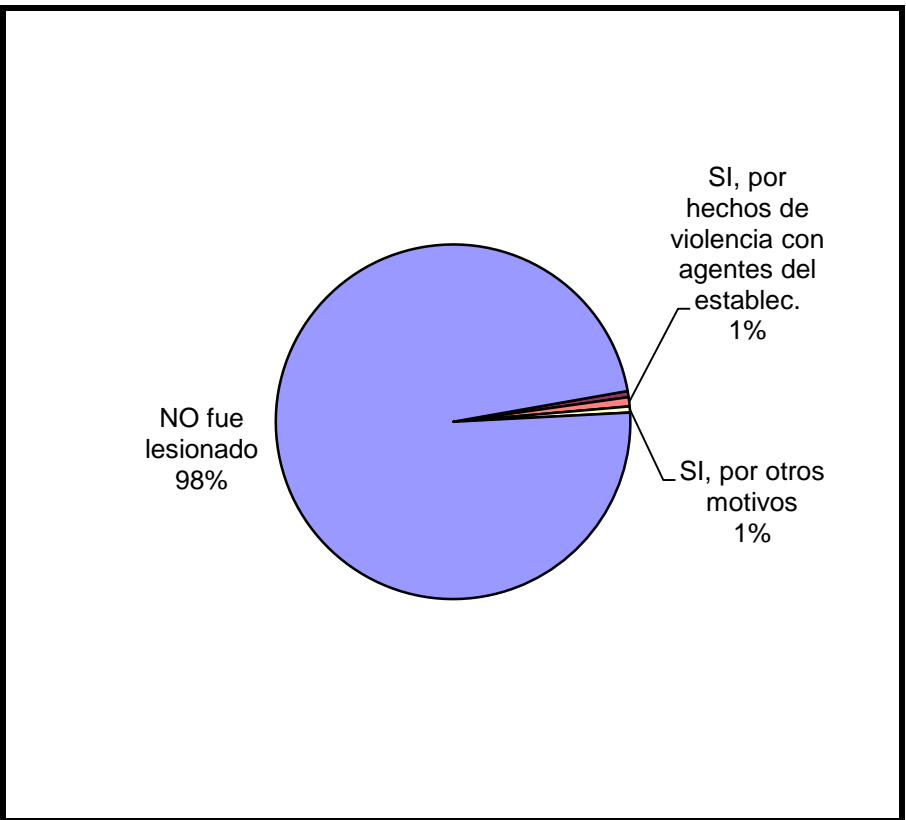
¿Tuvo intentos de fuga o evasión?	Cant.
SI -Tentativa de Evasión	2
SI -Tentativa de Fuga	4
NO	354
Sin Datos	0
<i>Total</i>	<i>360</i>



¿Tuvo intentos de Suicidio?	Cant.
Si	3
No	354
Sin Datos	3
<i>Total</i>	<i>360</i>



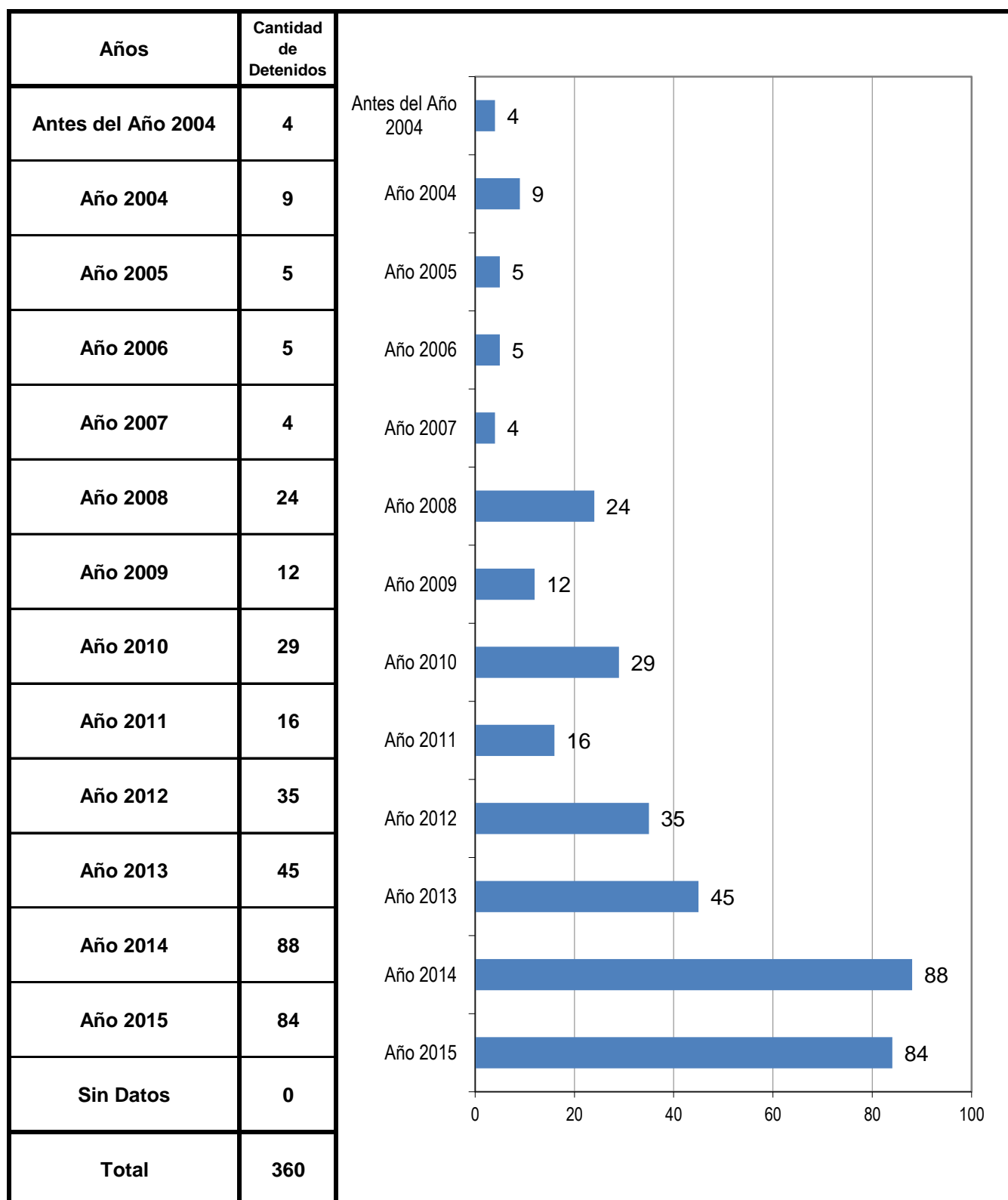
¿Fue lesionado? - Motivos	Cant.
SI, por hechos de violencia con otros internos	2
SI, por hechos de violencia con agentes del establec.	3
SI, por otros motivos	2
NO fue lesionado	352
Sin Datos	1
<i>Total</i>	<i>360</i>



¿Tiene hijos con ella? Para internas	Cant.
Si	0
No	7
Sin Datos	0
<i>Total</i>	<i>7</i>



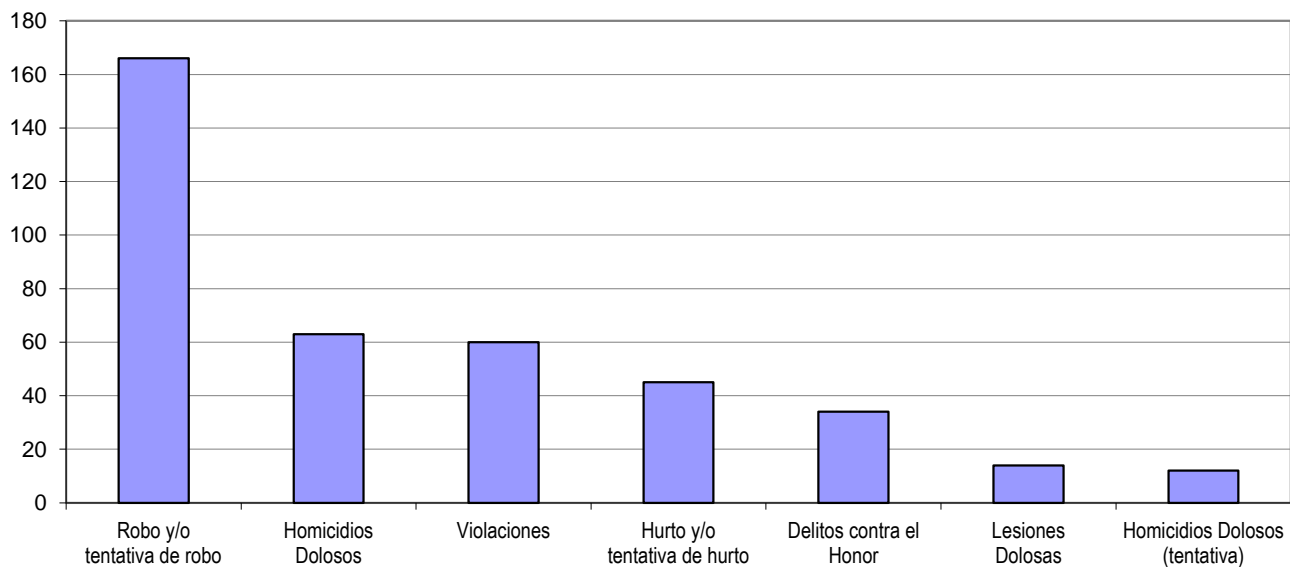
AÑO DE DETENCION DE LOS ENCARCELADOS



SNEEP 2015 - LA RIOJA

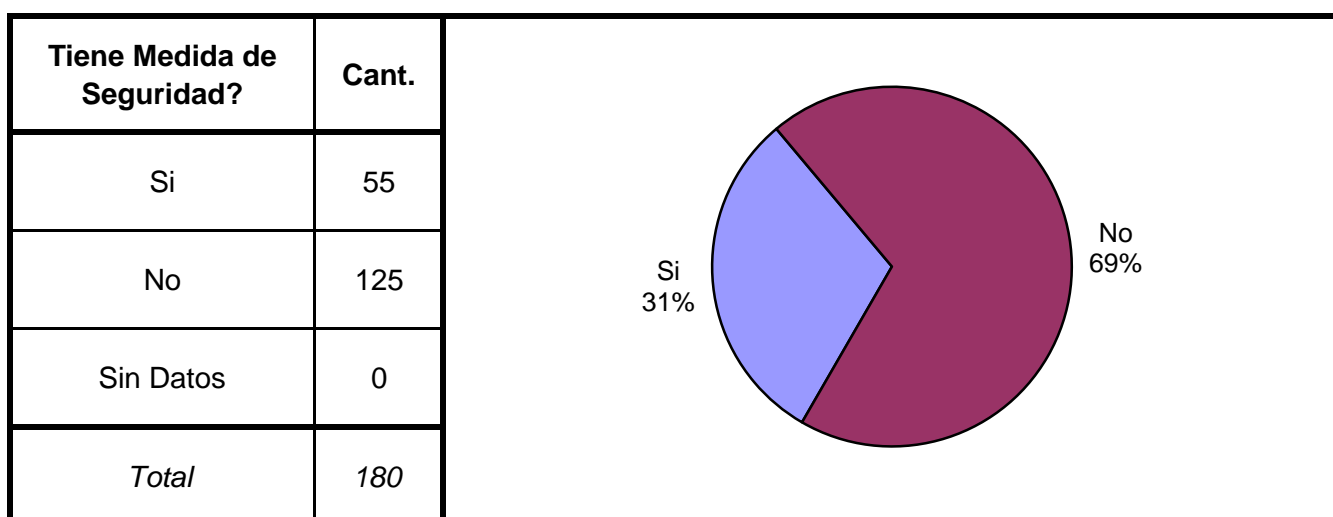
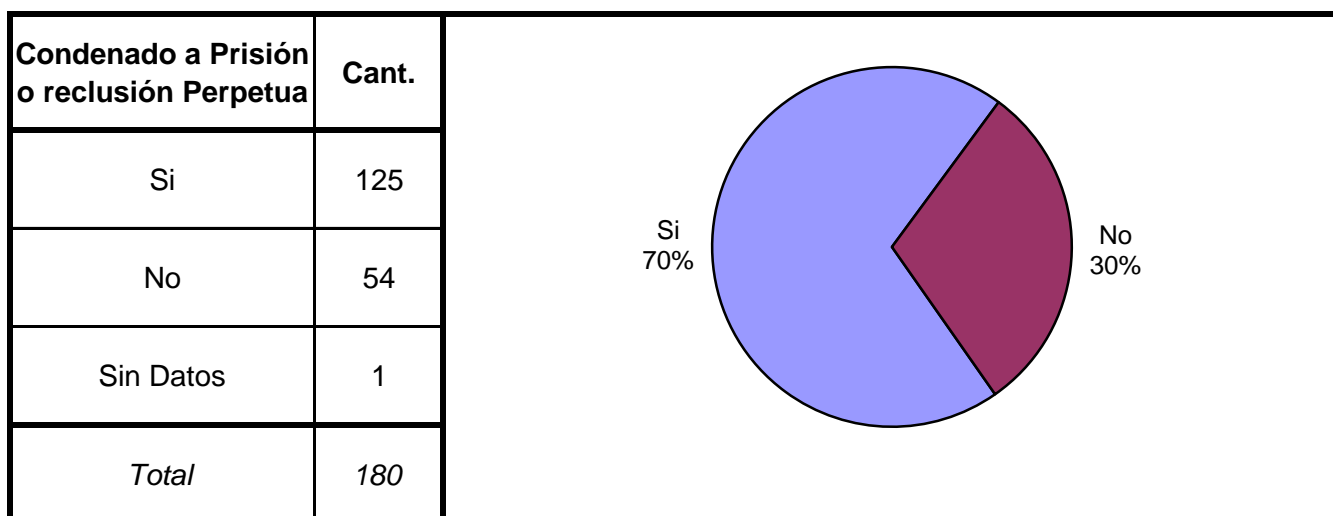
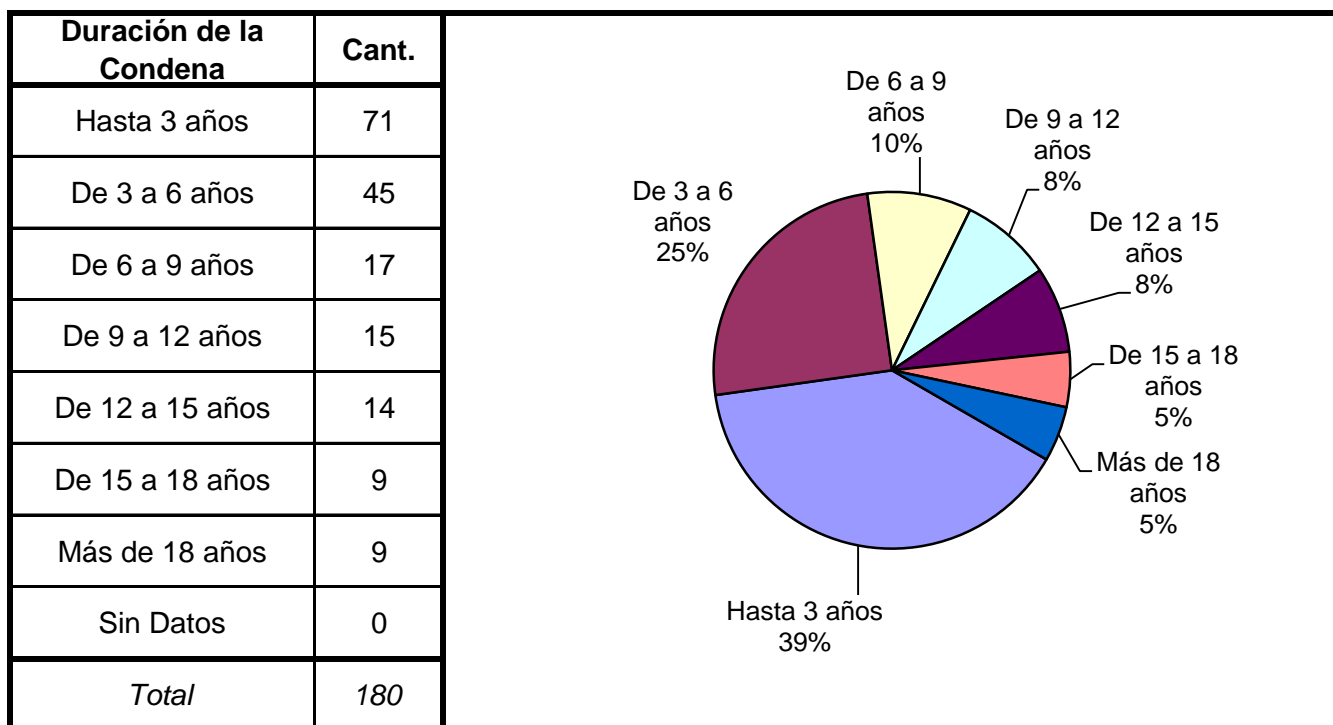
TIPO DE DELITO	1º Mención	2º Mención	3º Mención	4º Mención	5º Mención	TOTAL
Homicidios Dolosos	60	3	0	0	0	63
Homicidios Dolosos (tentativa)	11	0	0	1	0	12
Homicidios Culposos	9	0	0	0	0	9
Lesiones Dolosas	6	6	2	0	0	14
Lesiones Culposas	2	3	1	0	0	6
Otros Delitos contra las personas	1	5	2	0	1	9
DELITOS CONTRA EL HONOR	31	2	1	0	0	34
Violaciones	38	21	0	0	1	60
Otros delitos contra la integridad sexual	6	4	2	0	0	12
Amenazas	4	4	0	0	0	8
Privación ilegítima de la libertad	1	4	1	0	0	6
Delito contra la libertad cometido por funcionario público	0	0	1	0	0	1
Otros delitos contra la libertad	0	2	0	1	0	3
Hurto y/o tentativa de hurto	38	7	0	0	0	45
Robo y/o tentativa de robo	136	29	1	0	0	166
Otros delitos contra la propiedad	1	3	2	0	0	6
DELITOS CONTRA LA SEGURIDAD PÚBLICA	0	4	1	0	0	5
DELITOS C/ EL ORDEN PÚBLICO	1	0	0	0	0	1
DELITOS CONTRA LA SEGURIDAD DE LA NACIÓN	0	0	0	0	0	0
DELITOS CONTRA LOS PODERES PUBLICOS	0	0	0	0	0	0
DELITOS C/ LA ADMINISTRACION PÚBLICA	1	1	0	0	0	2
DELITOS C/ LA FE PÚBLICA	1	0	0	0	0	1
DELITOS C/ EL ESTADO CIVIL	0	0	0	0	0	0
INFRACCIÓN LEY N° 23.737 (ESTUPEFACIENTES)	11	0	0	0	0	11
INFRACCION LEY N° 24.769 PENAL TRIBUTARIA	0	0	0	0	0	0
INFRACCION LEY N° 13.944 INCUMP.DE DEBERES	0	0	0	0	0	0
DELITOS PREVISTOS EN LEYES ESPECIALES	1	0	0	0	0	1
CONTRAVENCIONES	1	2	0	0	0	3
Sin Datos	0	260	346	358	358	
<i>Total</i>	<i>360</i>	<i>360</i>	<i>360</i>	<i>360</i>	<i>360</i>	<i>478</i>

Delitos con mayores menciones

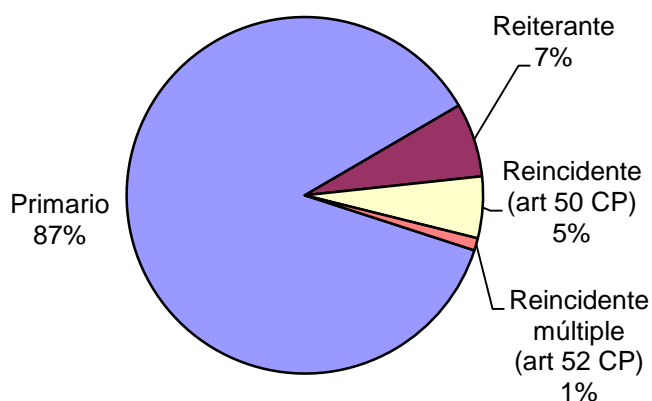


SNEEP 2015 - LA RIOJA

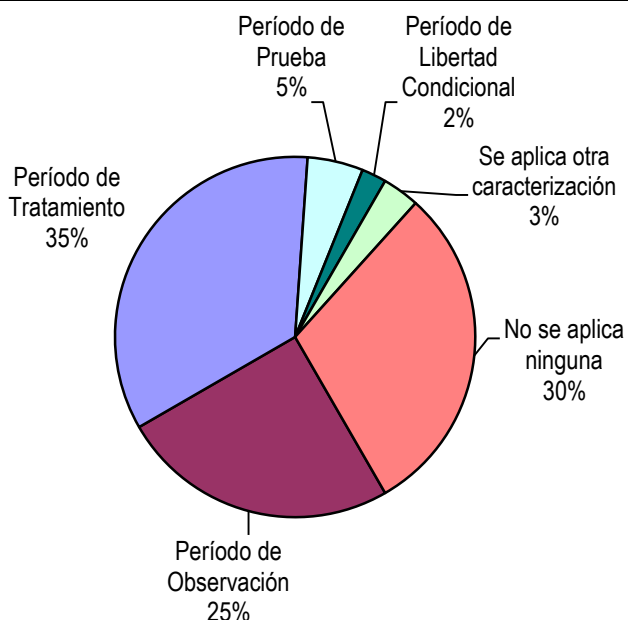
Frecuencias para los detenidos con condena




Reincidencia	Cant.
Primario	155
Reiterante	12
Reincidente (art 50 CP)	10
Reincidente múltiple (art 52 CP)	2
Sin Datos	1
<i>Total</i>	<i>180</i>



Períodos de la Progresividad	Cant.
Período de Observación	45
Período de Tratamiento	62
Período de Prueba	9
Período de Libertad Condicional	4
Se aplica otra caracterización	6
No se aplica ninguna	54
Sin datos	0
<i>Total</i>	<i>180</i>



Tiene o tuvo salidas transitorias	Cant.
No le fueron otorgadas	177
Si goza de salidas transitorias	3
Suspendida durante el último año	0
Revocado durante el último año	0
Sin Datos	0
<i>Total</i>	<i>180</i>



Régimen de Semilibertad	Cant.
No está incorporado al régimen de semilibertad	169
Si está incorporado	10
Suspendido durante el último año	0
Revocado durante el último año	0
Sin Datos	1
<i>Total</i>	<i>180</i>

No está incorporado al régimen de semilibertad 94%

Si está incorporado 6%

Programa de Prelibertad	Cant.
Si está incorporado	13
No está incorporado	167
Sin Datos	0
<i>Total</i>	<i>180</i>

No está incorporado 93%

Si está incorporado 7%

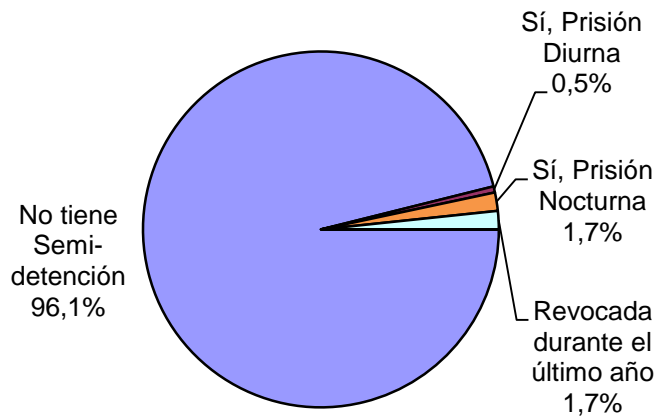
Prisión Discontinua	Cant.
NO está incorporado	173
Sí está incorporado	6
Revocada durante el último año	1
Renuncia del interno durante el último año	0
Sin Datos	0
<i>Total</i>	<i>180</i>

NO está incorporado 96%


Si está incorporado 3%

Revocada durante el último año 1%

Se le otorgó la Semidetención	Cant.
No tiene Semi-detención	173
Sí, Prisión Diurna	1
Sí, Prisión Nocturna	3
Revocada durante el último año	3
Renuncia del interno durante el último año	0
Sin Datos	0
<i>Total</i>	<i>180</i>



Tuvo reducción de pena	Cant.
Si - Hasta 6 meses	3
Si - Hasta 1 año	0
Si - Más de 1 año	0
No tuvo reducción de pena	177
Sin datos	0
<i>Total</i>	<i>180</i>



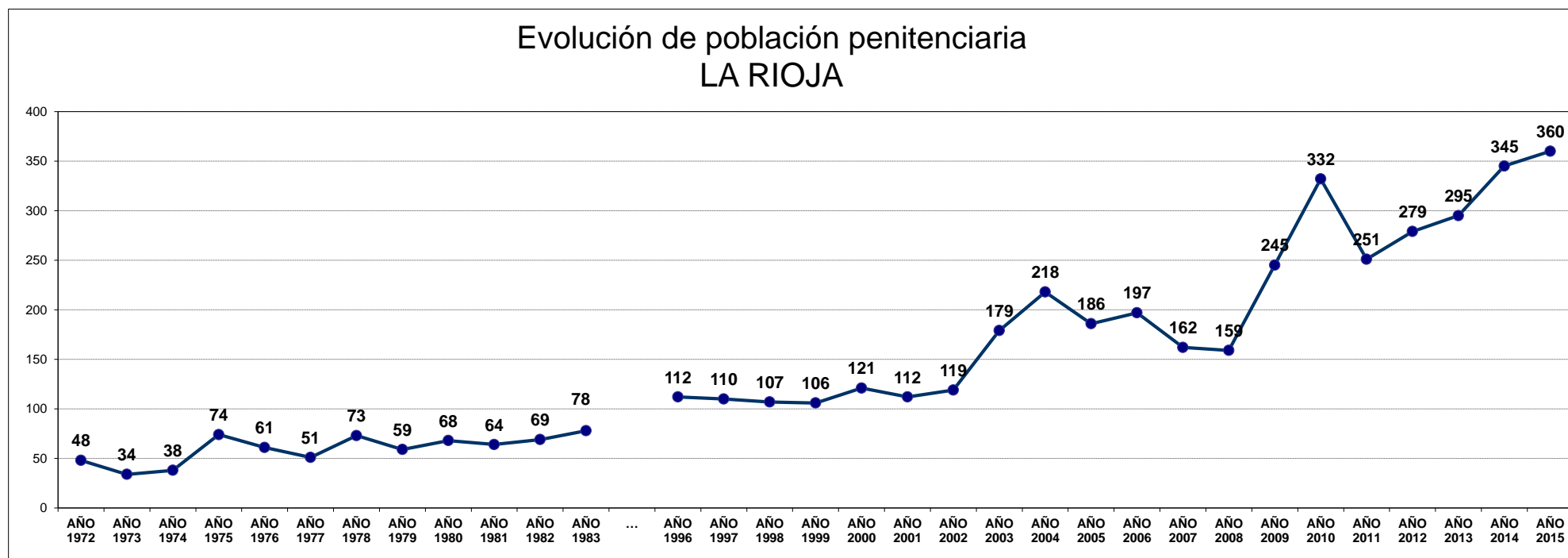
SNEEP 2015 - LA RIOJA
CAPACIDAD Y POBLACIÓN POR PROVINCIA Y UNIDAD

PROVINCIA	UNIDADES	CAPACIDAD	POBLACIÓN ALOJADA	SOBREPOBLACIÓN	PORCENTAJE DE SOBRE POBLACIÓN
LA RIOJA	SERVICIO PENITENCIARIO PROVINCIAL DE LA RIOJA	180	360	180	100,0%
TOTAL SERVICIO PENITENCIARIO PROVINCIAL		180	360	180	100,0%

EVOLUCIÓN POBLACIÓN PENITENCIARIA - PROVINCIA DE LA RIOJA

AÑO	AÑO	AÑO	AÑO	AÑO	AÑO	AÑO	AÑO	AÑO	AÑO	AÑO	AÑO	AÑO	...	AÑO	AÑO	AÑO	AÑO	AÑO	AÑO	AÑO	AÑO	AÑO	AÑO	AÑO	AÑO	AÑO	AÑO	AÑO	AÑO	AÑO	AÑO	AÑO	AÑO	AÑO
1972	1973	1974	1975	1976	1977	1978	1979	1980	1981	1982	1983	...	1996	1997	1998	1999	2000	2001	2002	2003	2004	2005	2006	2007	2008	2009	2010	2011	2012	2013	2014	2015		
48	34	38	74	61	51	73	59	68	64	69	78	...	112	110	107	106	121	112	119	179	218	186	197	162	159	245	332	251	279	295	345	360		

Relevamiento basado en datos proporcionados por el Registro Nacional de Reincidencia y el Servicio Penitenciario Provincial.



ACLARACION: La estadística oficial sobre población penitenciaria (SNEEP) comenzó en el año 2002.
De los años 1972 a 1983 se recuperaron los datos de los libros publicados por el Registro Nacional de Reincidencia.