

**SISTEMA NACIONAL
DE
ESTADÍSTICAS SOBRE
EJECUCIÓN DE LA PENA**

**Informe Anual
REPÚBLICA ARGENTINA
SNEEP 2016**

*Dirección Nacional de Política Criminal
en materia de Justicia y Legislación Penal
Subsecretaría de Política Criminal
Secretaría de Justicia
Ministerio de Justicia y Derechos Humanos*

Población Penitenciaria Internacional

País y año	Población en Prisión	Tasas cada 100.000 habitantes
Estados Unidos (31-12-2015)	2.145.100	666
Cuba (mayo 2012)	57.337	510
Federación Rusa (01-06-2017)	618.490	428
Brasil (abril 2017)	659.020	319
Uruguay (2016)	10.228	297
Irán (diciembre 2014)	225.624	287
Israel (15-11-2015)	21.072	265
Perú (30-04-2017)	83.639	262
Chile (31-05-2017)	42.639	235
Colombia (31-5-2017)	115.878	229
Rep. Checa (30-06-2017)	22.715	215
Polonia (31-05-2017)	74.030	195
México (31-07-2016)	233.469	192
Paraguay (diciembre 2015)	12.741	180
Argentina* (31-12-2016)	76.261	174,95
Venezuela (2016)	54.738	173
Nicaragua (octubre 2014)	10.569	171
Australia (marzo 2017)	41.064	169
Ecuador (junio 2016)	26.421	160
Reino Unido (Inglaterra y Gales) 30-06-2017	85.863	146
España (02-06-2017)	60.514	130
China (junio 2015)	1.649.804	118
Canadá (31-03-2015)	40.663	114
Francia (01-01-2017)	68.432	101
Italia (30-06-2017)	56.919	94
Suiza (07-09-2016)	6.912	82
Alemania (30-11-2016)	62.865	76
Países Bajos (30-9-2015)	10.266	61
Dinamarca (01-09-2016)	3.408	59
Suecia (01-01-2016)	5.245	53
Japón (junio 2016)	56.805	45
India (31-12-2015)	419.623	33

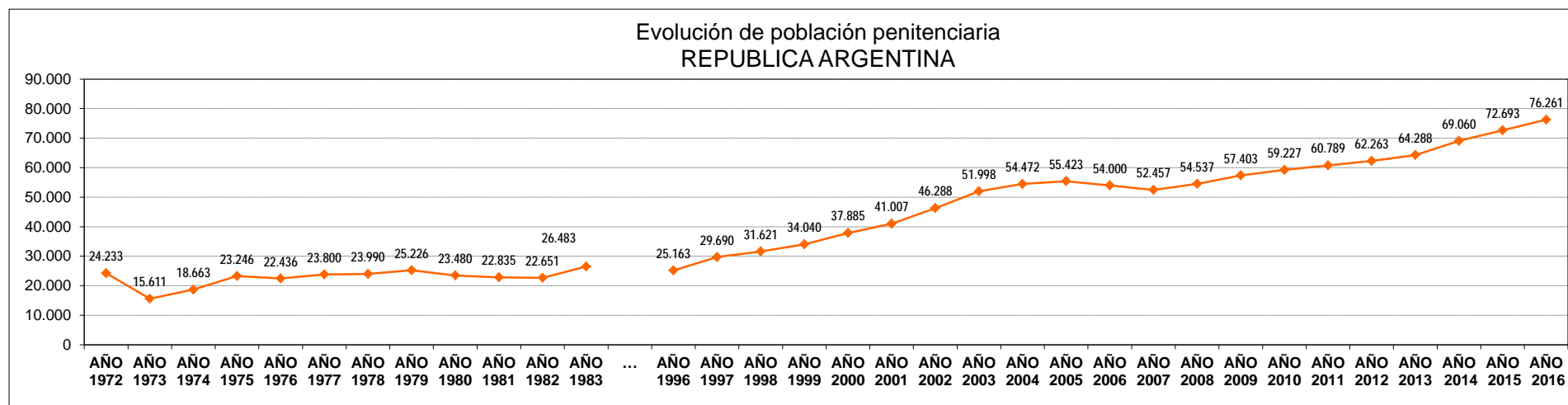
Fuente: International Centre for Prison Studies (King's College, Universidad de Londres) sobre la base de los más recientes datos oficiales disponibles en cada país. <http://www.prisonstudies.org/info/worldbrief/>

* En el caso de la Argentina, se toma para el cálculo de la tasa la población estimada por el Indec para el año 2016 que es de 43.590.368. Si se incluye a los detenidos en comisarías (faltando datos de Río Negro) la población se eleva a **81.975** y la tasa se eleva a **188,06**.

EVOLUCIÓN POBLACIÓN PENITENCIARIA ARGENTINA POR PROVINCIA

Año	AÑO 1972	AÑO 1973	AÑO 1974	AÑO 1975	AÑO 1976	AÑO 1977	AÑO 1978	AÑO 1979	AÑO 1980	AÑO 1981	AÑO 1982	AÑO 1983	...	AÑO 1996	AÑO 1997	AÑO 1998	AÑO 1999	AÑO 2000	AÑO 2001	AÑO 2002	AÑO 2003	AÑO 2004	AÑO 2005	AÑO 2006	AÑO 2007	AÑO 2008	AÑO 2009	AÑO 2010	AÑO 2011	AÑO 2012	AÑO 2013	AÑO 2014	AÑO 2015	AÑO 2016
SERVICIO PENIT.FEDERAL	5.847	3.740	4.209	4.951	5.444	4.978	5.297	5.779	5.093	4.728	4.826	4.856		6.112	6.177	6.385	6.767	7.146	7.872	8.795	9.246	9.738	9.625	9.380	9.024	9.149	9.210	9.523	9.644	9.807	9.795	10.424	10.274	10.968
BUENOS AIRES	7.956	4.248	4.883	6.318	6.863	7.555	9.064	7.804	7.821	7.755	8.140	7.589		10.043	11.527	12.460	13.190	15.012	16.990	18.931	22.983	23.449	24.721	23.878	23.336	24.139	25.660	26.903	27.749	27.959	28.273	31.224	33.482	33.698
CATAMARCA	129	144	79	89	144	136	81	96	102	128	89	90		69	107	139	166	166	171	243	252	277	356	368	358	550	504	480	565	448	454	472	445	509
CÓRDOBA	2.816	1.662	1.941	1.775	1.981	2.601	2.529	2.944	2.929	2.495	2.321	2.012		3.112	3.283	3.475	3.854	4.196	4.582	4.926	5.300	5.661	5.484	5.162	5.128	5.375	5.622	5.862	5.994	6.307	6.977	6.347	6.802	7.320
CORRIENTES	259	225	178	s/d	228	241	224	258	260	220	181	218		272	237	220	202	217	252	286	312	405	700	795	897	864	848	882	870	901	851	887	826	978
CHACO	445	353	870	2.906	870	628	485	355	207	123	46	3.770		s/d	s/d	s/d	s/d	s/d	s/d	116	476	991	961	819	807	839	991	1.070	1.000	996	1.061	1.133	1.276	1.318
CHUBUT	51	41	361	154	358	164	135	259	75	74	68	176		143	202	254	320	406	448	310	147	158	147	109	112	120	173	140	181	252	378	408	342	401
ENTRE RIOS	807	461	500	556	513	437	654	518	542	524	522	457		377	536	643	649	705	773	881	838	986	933	873	763	758	779	772	776	916	1.060	1.260	1.489	1.748
FORMOSA	67	56	38	94	127	1.599	143	869	84	84	58	1.132		s/d	245	217	260	269	277	283	260	299	304	279	283	294	312	334	331	325	329	420	463	555
JUJUY	341	129	185	228	207	267	271	279	283	264	273	1.419		264	288	318	368	440	s/d	429	387	456	442	443	393	486	556	580	584	568	566	655	748	772
LA PAMPA	25	102	s/d	s/d	s/d	s/d	s/d	482	51	310	95	s/d		s/d	s/d	s/d	s/d	s/d	s/d	255	66	94	115	135	113	151	163	162	126	161	190	227	266	262
LA RIOJA	48	34	38	74	61	51	73	59	68	64	69	78		112	110	107	106	121	112	119	179	218	186	197	162	159	245	332	251	279	295	345	360	382
MENDOZA	872	647	656	917	949	966	s/d	850	899	854	780	778		1.097	1.214	1.415	1.759	1.954	2.183	2.479	2.543	2.559	2.464	2.482	2.307	2.490	2.674	2.626	2.990	3.251	3.492	3.945	3.862	4.384
MISIONES	285	222	178	253	346	382	455	289	393	410	333	293		489	521	560	637	651	755	701	775	1.023	1.074	1.076	1.122	1.090	1.119	1.073	1.096	1.075	1.122	1.185	1.290	1.388
NEUQUEN	57	47	270	341	165	70	206	55	112	93	43	54		567	466	491	466	490	483	874	945	525	595	593	570	590	577	541	520	457	404	340	370	438
RIO NEGRO	88	82	816	175	169	26	535	218	244	188	273	148		377	546	409	487	806	564	611	516	571	630	652	544	590	631	541	695	719	775	808	815	845
SALTA	665	890	1.101	600	619	732	810	567	671	592	704	612		s/d	1.280	1.385	1.410	1.490	1.548	1.575	1.733	1.787	1.707	1.839	1.728	1.741	1.870	1.925	1.894	1.993	2.164	2.416	2.602	2.774
SAN JUAN	217	149	122	206	256	197	221	176	211	183	168	366		329	406	360	397	520	556	585	672	605	723	691	608	673	754	787	857	979	1.040	1.159	1.310	1.342
SAN LUIS	159	104	104	81	108	177	128	128	142	140	132	122		s/d	s/d	s/d	s/d	s/d	s/d	312	389	429	405	422	427	412	424	476	414	433	469	518	569	606
SANTA CRUZ	33	25	s/d	s/d	s/d	s/d	s/d	17	18	332	501	63		s/d	128	130	97	93	609	140	262	215	116	88	141	219	188	124	130	175	190	280	326	338
SANTA FE	1.528	1.188	1.093	1.349	1.632	1.116	1.612	1.662	1.705	1.941	1.722	1.114		1.394	1.532	1.758	1.842	1.784	2.176	2.289	2.567	2.564	2.217	2.181	2.159	2.245	2.516	2.572	2.580	2.679	2.813	2.923	3.027	3.480
SANTIAGO DEL ESTERO	587	293	275	303	332	414	29	521	520	458	454	412		s/d	386	332	451	559	s/d	334	228	465	467	478	389	446	373	321	346	378	388	437	427	407
TIERRA DEL FUEGO	11	13	10	934	27	22	20	71	67	101	130	96		27	54	66	99	228	166	150	100	94	95	92	89	87	114	116	174	200	181	201	180	169
TUCUMÁN	940	756	756	942	1.037	1.041	1.018	970	983	774	723	628		379	445	497	513	632	490	664	822	853	956	978	987	1.070	1.100	1.085	1.022	1.005	1.021	1.046	1.142	1.179
ARGENTINA	24.233	15.611	18.663	23.246	22.436	23.800	23.990	25.226	23.480	22.835	22.651	26.483		25.163	29.690	31.621	34.040	37.885	41.007	46.288	51.998	54.472	55.423	54.000	52.457	54.537	57.403	59.227	60.789	62.263	64.288	69.060	72.693	76.261

Relevamiento basado en datos proporcionados por el Registro Nacional de Reincidencia, SPF y los servicios penitenciarios o policías provinciales.



ACLARACION: La estadística oficial sobre población penitenciaria (SNEEP) comenzó en el año 2002. De los años anteriores se recuperaron los datos de los libros publicados por el Registro Nacional de Reincidencia y también de los datos suministrados por los servicios penitenciarios federal y provinciales, sin embargo no se cuenta con datos de algunos años y/o provincias.

CENSO PENITENCIARIO DE ARGENTINA - AÑO 2016
PROVINCIA Y UNIDAD SEGÚN SITUACIÓN LEGAL

JURISDICCIÓN	UNIDAD	CONDE- NADOS	PROCE- SADOS	OTROS	TOTAL POR UNIDAD	TOTAL PCIAL.
SPF Ciudad de Buenos Aires	SPF - COMPLEJO PENIT. FEDERAL DE LA CIUDAD DE BUENOS AIRES	326	1.344	0	1.670	1.689
	SPF - U.18 CASA DE PREEGRESO "DR. JOSE INGENIEROS"	2	0	0	2	
	SPF - U.21 CENTRO PENITENCIARIO DE ENFERMEDADES INFECCIOSAS	4	13	0	17	
SPF Buenos Aires	SPF - COMPLEJO PENITENCIARIO FEDERAL I -EZEIZA-	451	1.621	5	2.077	5.358
	SPF - COMPLEJO PENITENCIARIO FEDERAL II -MARCOS PAZ-	394	1.325	0	1.719	
	SPF - COMPLEJO PENITENCIARIO FEDERAL IV -EZEIZA- (Ex U3 y U27)	138	373	0	511	
	SPF - COMPLEJO FEDERAL DE JÓVENES ADULTOS - UR.1 (ex U24- U26 - CRD)II	87	119	0	206	
	SPF - COMPLEJO FEDERAL DE JÓVENES ADULTOS - UR.2 (Módulo V)II	98	257	0	355	
	SPF - U.19 COLONIA PENAL DE EZEIZA	233	10	0	243	
	SPF - U.31 CENTRO FED. DE DETENCIÓN DE MUJERES	57	137	0	194	
	SPF - U.34 INSTITUTO PENAL FEDERAL "CAMPO DE MAYO"	5	48	0	53	
SPF Chaco	SPF - U. 7 PRISION REGIONAL DEL NORTE	191	161	0	352	530
	SPF - U.11 COLONIA PENAL DE PRESID. ROQUE SAENZ PEÑA	150	28	0	178	
SPF Chubut	SPF - U. 6 INSTITUTO DE SEGURIDAD Y RESOCIALIZACION	390	55	0	445	584
	SPF - U.14 CARCEL DE ESQUEL "SUBALC. ABEL R. MUÑOZ"	103	36	0	139	
SPF Formosa	SPF - U.10 CARCEL DE FORMOSA	58	49	0	107	107
SPF Jujuy	SPF - U. 8 INST.PEN.FED. "Ntra.Sra.del ROSARIO de RÍO BLANCO y PAYPAYÁ"	55	96	0	151	237
	SPF - U.22 CARCEL FEDERAL DE JUJUY	32	54	0	86	
SPF La Pampa	SPF - U. 4 COLONIA PENAL DE SANTA ROSA - LA PAMPA	356	63	0	419	505
	SPF - U.13 INST. CORREC. DE MUJ. "NTRA. SRA. DEL CARMEN"	30	18	0	48	
	SPF - U.25 INSTITUTO CORRECCIONAL ABIERTO DE GENERAL PICO	22	0	0	22	
	SPF - U.30 INSTITUTO DE JOVENES ADULTOS "DR. J. A. ALFONSIN"	10	6	0	16	
SPF Misiones	SPF - U.17 COLONIA PENAL DE CANDELARIA	126	68	0	194	194
SPF Neuquén	SPF - U. 9 PRISION REGIONAL DEL SUR	171	24	0	195	320
	SPF - U. 9 ANEXO SENILLOSA DE LA PRISION REGIONAL DEL SUR	122	3	0	125	
SPF Río Negro	SPF - U. 5 COLONIA PENAL "SUBPREFECTO MIGUEL ROCHA"	253	38	0	291	576
	SPF - U.12 COLONIA PENAL DE VIEDMA	267	18	0	285	
SPF Salta	SPF - COMPLEJO PENIT. FEDERAL III - INSTITUTO FED. DE MUJERES	42	101	0	143	599
	SPF - COMPLEJO PENIT. FEDERAL III - INSTITUTO FED. DE VARONES	114	185	0	299	
	SPF - U.16 "SEÑOR Y VIRGEN DEL MILAGRO"	24	114	0	138	
	SPF - U.23 CARCEL FEDERAL DE SALTA	4	15	0	19	
SPF Santa Cruz	SPF - U.15 CARCEL DE RIO GALLEGOS	78	31	0	109	109
SPF Sgo.del Estero	SPF - U.35 INSTITUTO PENAL FEDERAL "COLONIA PINTO"	72	88	0	160	160
TOTAL SERVICIO PENITENCIARIO FEDERAL		4.465	6.498	5	10.968	10.968

JURISDICCIÓN	UNIDAD	CONDE- NADOS	PROCE- SADOS	OTROS	TOTAL POR UNIDAD	TOTAL PCIAL.		
BUENOS AIRES	UNIDAD 1 - LISANDRO OLMOS	922	1.472	0	2.394	33.698		
	UNIDAD 2 - SIERRA CHICA	1.054	381	26	1.461			
	UNIDAD 3 - SAN NICOLAS	120	640	0	760			
	UNIDAD 4 - BAHIA BLANCA	350	313	0	663			
	UNIDAD 5 - MERCEDES	216	654	0	870			
	UNIDAD 6 - DOLORES	159	250	0	409			
	UNIDAD 7 - AZUL	78	127	0	205			
	UNIDAD 8 - LOS HORNOS (MUJERES)	78	133	0	211			
	UNIDAD 9 - LA PLATA	633	763	50	1.446			
	UNIDAD 10 - MELCHOR ROMERO	138	3	9	150			
	UNIDAD 11 - BARADERO	130	28	0	158			
	UNIDAD 12 - JOAQUIN GORINA	145	7	0	152			
	UNIDAD 13 - JUNIN	338	534	0	872			
	UNIDAD 14 - GENERAL ALVEAR	88	6	0	94			
	UNIDAD 15 - MAR DEL PLATA (BATAN)	715	428	0	1.143			
	UNIDAD 16 - JUNIN	150	10	0	160			
	UNIDAD 17 - URDAMPILLETA	339	159	0	498			
	UNIDAD 18 - JOAQUIN GORINA	388	119	0	507			
	UNIDAD 19 - SAAVEDRA	526	177	0	703			
	UNIDAD 20 - TRENQUEN LAUQUEN	73	30	0	103			
	UNIDAD 21 - CAMPANA	321	777	0	1.098			
	UNIDAD 22 - HO.G.A.M.	17	25	0	42			
	UNIDAD 23 - FLORENCIO VARELA	690	525	0	1.215			
	UNIDAD 24 - FLORENCIO VARELA	326	976	0	1.302			
	UNIDAD 25 - LISANDRO OLMOS	106	80	0	186			
	UNIDAD 26 - LISANDRO OLMOS	163	86	0	249			
	UNIDAD 27 - SIERRA CHICA	156	14	0	170			
	UNIDAD 28 - MAGDALENA	444	733	0	1.177			
	UNIDAD 30 - GENERAL ALVEAR	1.081	381	0	1.462			
	UNIDAD 31 - FLORENCIO VARELA	332	572	0	904			
	UNIDAD 32 - FLORENCIO VARELA	222	646	0	868			
	UNIDAD 33 - LOS HORNOS (MUJERES)	99	150	0	249			
	UNIDAD 34 - MELCHOR ROMERO	65	181	111	357			
	UNIDAD 35 - MAGDALENA	409	772	0	1.181			
	UNIDAD 36 - MAGDALENA	616	108	0	724			
	UNIDAD 37 - BARKER	541	143	0	684			
	UNIDAD 38 - SIERRA CHICA	539	71	0	610			
	UNIDAD 39 - ITUZAINGÓ	351	414	2	767			
	UNIDAD 40 - LOMAS DE ZAMORA	178	496	0	674			
	UNIDAD 41 - CAMPANA	667	93	0	760			
	UNIDAD 42 - FLORENCIO VARELA	627	223	0	850			
	UNIDAD 43 - GONZALEZ CATAN	237	336	16	589			
	UNIDAD 44 - ALCAIDIA PENITENCIARIA BATAN (EX U.44)	77	296	117	490			
	UNIDAD 45 - MELCHOR ROMERO	236	337	12	585			
	UNIDAD 46 - SAN MARTIN	206	304	0	510			
	UNIDAD 47 - SAN ISIDRO	344	277	0	621			
	UNIDAD 48 - SAN MARTIN	289	209	0	498			
	UNIDAD 49 - ALCAIDIA PENITENCIARIA JUNIN (EX U.49)	312	434	12	758			
	UNIDAD 50 - MAR DEL PLATA	41	55	0	96			
	UNIDAD 51 - MAGDALENA	81	132	0	213			
	UNIDAD 52 - AZUL	38	59	0	97			
	UNIDAD 53 - MALVINAS ARGENTINAS	6	48	0	54			
	UNIDAD 54 - FLORENCIO VARELA	198	405	0	603			
	UNIDAD 56 - ALCAIDIA PENITENCIARIO VIRREY DEL PINO	9	80	7	96			
	TOTAL PROVINCIAL		16.664	16.672	362		33.698	

JURISDICCIÓN	UNIDAD	CONDE- NADOS	PROCE- SADOS	OTROS	TOTAL POR UNIDAD	TOTAL PCIAL.
CATAMARCA	UNIDAD PENAL VARONES	321	173	0	494	509
	UNIDAD N° 3 CORRECCIONAL DE MUJERES	9	6	0	15	
CHACO	CASA DE PREEGRESO "SAN MAXIMILIANO KOLBE"	18	0	0	18	1.318
	COMPLEJO PENITENCIARIO II PCIA. ROQUE SAENZ PEÑA	311	173	0	484	
	DIVISION ALCAIDIA RESISTENCIA Y COMPLEJO PENITENCIARIO I	457	86	3	546	
	DIVISION ALCAIDIA DE MUJERES	20	9	0	29	
	DIVISION ALCAIDIA INTERIOR CHARATA	51	6	0	57	
	DIVISION ALCAIDIA INTERIOR GRAL. SAN MARTIN	66	7	0	73	
	DIVISION ALCAIDIA INTERIOR JUAN JOSE CASTELLI	28	1	0	29	
	DIVISION ALCAIDIA INTERIOR VILLA ANGELA	80	2	0	82	
CHUBUT	INSTITUTO PENITENCIARIO PROVINCIAL N° 1	33	0	0	33	401
	U.R. COMODORO RIVADAVIA - ALCAIDIA POLICIAL	55	34	0	89	
	U.R. COMODORO RIVADAVIA - COMISARIA 2ª	3	6	0	9	
	U.R. COMODORO RIVADAVIA - COMISARIA 3ª	2	6	0	8	
	U.R. COMODORO RIVADAVIA - COMISARIA 4ª	0	2	0	2	
	U.R. COMODORO RIVADAVIA - COMISARIA 5ª	0	4	0	4	
	U.R. COMODORO RIVADAVIA - COMISARIA 6ª	5	1	0	6	
	U.R. COMODORO RIVADAVIA - COMISARIA DISTRITO ALTO RIO SENGUER	2	0	0	2	
	U.R. COMODORO RIVADAVIA - COMISARIA DISTRITO CAMARONES	0	1	0	1	
	U.R. COMODORO RIVADAVIA - COMISARIA DISTRITO DIADEMA ARGENTINA	2	2	0	4	
	U.R. COMODORO RIVADAVIA - COMISARIA DISTRITO LAPRIDA	3	0	1	4	
	U.R. COMODORO RIVADAVIA - COMISARIA DISTRITO MOSCONI	2	2	0	4	
	U.R. COMODORO RIVADAVIA - COMISARIA DISTRITO RADA TILLY	2	6	0	8	
	U.R. COMODORO RIVADAVIA - COMISARIA DISTRITO RIO MAYO	1	0	0	1	
	U.R. COMODORO RIVADAVIA - COMISARIA DISTRITO SARMIENTO	4	1	0	5	
	U.R. COMODORO RIVADAVIA - COMISARIA DTTO. RICARDO ROJAS	0	1	0	1	
	U.R. TRELEW - ALCAIDIA POLICIAL	35	25	0	60	
	U.R. TRELEW - CENTRO DE DETENCION	38	4	0	42	
	U.R. TRELEW - COMISARIA DISTRITO 1ª	8	4	0	12	
	U.R. TRELEW - COMISARIA DISTRITO 2ª	4	7	0	11	
	U.R. TRELEW - COMISARIA DISTRITO DOLAVON	4	0	0	4	
	U.R. ESQUEL - COMISARIA DISTRITO 1ª	4	0	2	6	
	U.R. ESQUEL - COMISARIA DISTRITO 2ª	13	2	0	15	
	U.R. ESQUEL - COMISARIA DISTRITO EL MAITEN	7	0	0	7	
	U.R. ESQUEL - COMISARIA DISTRITO GUALJAINA	3	0	0	3	
	U.R. ESQUEL - COMISARIA DISTRITO JOSE DE SAN MARTIN	3	2	0	5	
	U.R. ESQUEL - COMISARIA DISTRITO LAGO PUELO	2	1	0	3	
	U.R. ESQUEL - COMISARIA DISTRITO TREVELIN	5	0	0	5	
	U.R. PUERTO MADRYN - COMISARIA DISTRITO 1ª	12	1	0	13	
	U.R. PUERTO MADRYN - COMISARIA DISTRITO 2ª	11	3	0	14	
	U.R. PUERTO MADRYN - COMISARIA DISTRITO 3ª	7	4	0	11	
	U.R. PUERTO MADRYN - COMISARIA DISTRITO 4ª	2	6	0	8	
	U.R. PUERTO MADRYN - COMISARIA DISTRITO PUERTO PIRAMIDES	1	0	0	1	

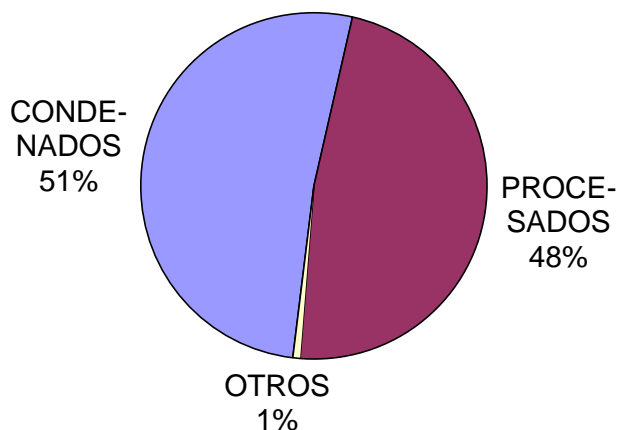
JURISDICCIÓN	UNIDAD	CONDE- NADOS	PROCE- SADOS	OTROS	TOTAL POR UNIDAD	TOTAL PCIAL.
CÓRDOBA	COMPLEJO CARCELARIO Nº 1 CENTRO DE OBSERVACIÓN Y DIAGNOSTICO	81	0	0	81	7.320
	COMPLEJO CARCELARIO Nº 1 MODULO M.D.1	11	1.073	0	1.084	
	COMPLEJO CARCELARIO Nº 1 MODULO M.D.2	622	253	0	875	
	COMPLEJO CARCELARIO Nº 1 MODULO M.X.1	19	788	0	807	
	COMPLEJO CARCELARIO Nº 1 MODULO M.X.2	0	777	0	777	
	COMPLEJO CARCELARIO Nº 2 CENTRO DE REGIMEN DE MAXIMA SEGURIDAD	16	0	0	16	
	COMPLEJO CARCELARIO Nº 2 MODULO 1 (CRUZ DEL EJE)	685	3	0	688	
	COMPLEJO CARCELARIO Nº 2 MODULO 2 (CRUZ DEL EJE)	466	276	0	742	
	ESTABLECIMIENTO PENITENCIARIO Nº 3 (CORRECCIONAL DE MUJERES)	58	191	0	249	
	ESTABLECIMIENTO PENITENCIARIO Nº 4 (MONTE CRISTO)	94	3	0	97	
	ESTABLECIMIENTO PENITENCIARIO Nº 5 (VILLA MARIA)	336	389	0	725	
	ESTABLECIMIENTO PENITENCIARIO Nº 6 (RIO CUARTO)	244	261	0	505	
	ESTABLECIMIENTO PENITENCIARIO Nº 7 (SAN FRANCISCO)	209	134	0	343	
	ESTABLECIMIENTO PENITENCIARIO Nº 8 (VILLA DOLORES)	206	125	0	331	
CORRIENTES	AREA DE SEGURIDAD - HOSPITAL DE SALUD MENTAL "SAN FCO.DE ASIS"	9	24	28	61	978
	UNIDAD Nº 1 "PENAL DE LA CAPITAL"	463	0	0	463	
	UNIDAD Nº 3 "INSTITUTO PELLETTIER"	16	9	8	33	
	UNIDAD Nº 4 "GRANJA YATAY"	51	0	0	51	
	UNIDAD Nº 6 CARCEL PARA PROCESADOS "GRAL.SAN MARTIN"	0	304	0	304	
	UNIDAD Nº 7 CARCEL DE PROCESADOS VARONES "SAN LUIS DEL PALMAR"	14	25	0	39	
	UNIDAD Nº 8 CARCEL DE PROCESADOS VARONES "GOYA"	0	27	0	27	
ENTRE RIOS	UNIDAD PENAL Nº 1 PARANA	495	199	0	694	1.748
	UNIDAD PENAL Nº 2 GUALEGUAYCHU	124	25	0	149	
	UNIDAD PENAL Nº 3 CONCORDIA	168	43	0	211	
	UNIDAD PENAL Nº 4 CONCEPCION DEL URUGUAY	140	59	0	199	
	UNIDAD PENAL Nº 5 VICTORIA	103	4	0	107	
	UNIDAD PENAL Nº 6 CONCEPCION ARENAL FEMENINA	28	45	0	73	
	UNIDAD PENAL Nº 7 GUALEGUAY	120	7	0	127	
	UNIDAD PENAL Nº 8 NEUROPSIQUIATRICO - FEDERAL	52	4	1	57	
	UNIDAD PENAL Nº 9 COLONIA PENAL	103	28	0	131	
FORMOSA	UNIDAD PENITENCIARA PROVINCIAL Nº1 (EX ALC. POLICIAL DE VARONES)	19	178	0	197	555
	UNIDAD PENITENCIARA PROVINCIAL Nº2 (EX ALC. POLICIAL DE MUJERES)	3	28	0	31	
	UNIDAD PENITENCIARA PROVINCIAL Nº3 (EX ALC. POLICIAL LAS LOMITAS)	32	77	1	110	
	UNIDAD PENITENCIARA PROVINCIAL Nº4 (EX ALC. POLICIAL DE CLORINDA)	5	37	0	42	
	UNIDAD PENITENCIARA PROVINCIAL Nº5 (EX CENTRO DE DETENCION DE CLORINDA)	87	26	0	113	
	UNIDAD PENITENCIARA PROVINCIAL Nº6 DE CUMPLIMIENTO DE PENA	52	5	5	62	
JUJUY	ESTABLECIMIENTO PENITENCIARIO Nº 1 - VILLA GORRITI	242	252	0	494	772
	ESTABLECIMIENTO PENITENCIARIO Nº 2 - JOVENES	16	46	0	62	
	ESTABLECIMIENTO PENITENCIARIO Nº 3 - MUJERES	21	13	0	34	
	ESTABLECIMIENTO PENITENCIARIO Nº 4 - MAYORES	8	10	0	18	
	ESTABLECIMIENTO PENITENCIARIO Nº 5 - CENTRO REINSERCIÓN SOCIAL	16	0	0	16	
	ESTABLECIMIENTO PENITENCIARIO Nº 7	148	0	0	148	

JURISDICCIÓN	UNIDAD	CONDE- NADOS	PROCE- SADOS	OTROS	TOTAL POR UNIDAD	TOTAL PCIAL.
LA PAMPA	U.R.I - ALCAIDIA DE SANTA ROSA	68	18	0	86	262
	U.R.I - COMISARIA SECCIONAL 1ª	1	3	0	4	
	U.R.I - COMISARIA SECCIONAL 2ª	2	1	0	3	
	U.R.I - COMISARIA SECCIONAL 3ª	4	4	0	8	
	U.R.I - COMISARIA SECCIONAL 6ª DE MUJERES	0	4	0	4	
	U.R.I - COMISARIA DEPARTAMENTAL CATRILO	1	1	0	2	
	U.R.I - COMISARIA DEPARTAMENTAL EDUARDO CASTEX	2	0	0	2	
	U.R.I - COMISARIA DEPARTAMENTAL MACACHIN	3	0	0	3	
	U.R.I - COMISARIA DEPARTAMENTAL TELEN	3	0	0	3	
	U.R.I - COMISARIA DEPARTAMENTAL TOAY	3	1	0	4	
	U.R.I - COMISARIA DEPARTAMENTAL VICTORICA	4	1	0	5	
	U.R.I - COMISARIA DEPARTAMENTAL WINIFREDA	2	0	0	2	
	U.R.I - DELEGACION POLICIAL SUR	0	2	0	2	
	U.R.II - (ALCAIDIA, COMISARIA 2 Y 3ª, TRENEL, QUEMU, ALVEAR, REALICO, LUIGGI, CALEUFU-PARERA)	53	33	16	102	
	U.R.III - ALCAIDIA DE GENERAL ACHA	16	16	0	32	
LA RIOJA	SERVICIO PENITENCIARIO PROVINCIAL DE LA RIOJA	262	116	4	382	382
MENDOZA	COMPLEJO PENITENCIARIO Nº I "BOULOGNE SUR MER"	603	699	0	1.302	4.384
	COMPLEJO PENITENCIARIO Nº II "SAN FELIPE"	385	685	0	1.070	
	COMPLEJO PENITENCIARIO Nº III "ALMAFUERTE"	1.123	41	0	1.164	
	COMPLEJO PENITENCIARIO Nº IV "SAN RAFAEL"	250	128	0	378	
	UNIDAD Nº III - CARCEL DE MUJERES - "EL BORBOLLÓN"	45	53	0	98	
	UNIDAD Nº IV - COLONIA Y GRANJA "VITTALE NOCERA"	42	0	0	42	
	UNIDAD Nº V - COLONIA Y GRANJA PENAL "SIXTO SEGURA"	18	0	0	18	
	UNIDAD Nº VI - JOVENES ADULTOS	68	181	0	249	
	UNIDAD Nº VII - AGUA DE LAS AVISPAS - MUJERES	0	17	0	17	
	ALCAIDIA Nº 1 - SEMILIBERTAD	15	2	0	17	
	ALCAIDIA Nº 2 - REGIMEN ABIERTO DE MUJERES	13	5	0	18	
	ALCAIDIA Nº 4 - SALA JUDICIAL HTAL.CENTRAL DE MENDOZA	2	2	0	4	
	ALCAIDIA Nº 5 - HOSPITAL EL SAUCE	0	7	0	7	
MISIONES	UNIDAD PENITENCIARIA I - LORETO	221	50	45	316	1.388
	UNIDAD PENITENCIARIA II - OBERA	220	71	0	291	
	UNIDAD PENITENCIARIA III - ELDORADO	170	101	0	271	
	UNIDAD PENITENCIARIA IV - INST.CORRECCIONAL MENORES VARONES	10	68	0	78	
	UNIDAD PENITENCIARIA V - INST.CORRECCIONAL DE MUJERES	12	25	1	38	
	UNIDAD PENITENCIARIA V ANEXO - ALCAIDIA DE MUJERES	1	10	0	11	
	UNIDAD PENITENCIARIA VI - INST.ENCAUSADOS Y PROCESADOS POSADAS	10	207	1	218	
	UNIDAD PENITENCIARIA VI ANEXO - INST.ENCAUS. Y PROC. POSADAS	0	0	8	8	
	UNIDAD PENITENCIARIA VII - PUERTO RICO	2	94	0	96	
	UNIDAD PENITENCIARIA VIII - CERRO AZUL	3	58	0	61	
NEUQUEN	DIVISION COMPLEJO PENITENCIARIO SENILLOSA	55	1	0	56	438
	UNIDAD DE DETENCIÓN 11 - PARQUE INDUSTRIAL NEUQUEN	155	15	0	170	
	UNIDAD DE DETENCIÓN 12 - NEUQUEN	36	1	0	37	
	UNIDAD DE DETENCIÓN 16 - MUJERES	12	0	0	12	
	UNIDAD DE DETENCIÓN 21 - CUTRAL CO	34	1	0	35	
	UNIDAD DE DETENCIÓN 22 - PARQUE INDUSTRIAL CUTRAL CO	36	0	0	36	
	UNIDAD DE DETENCIÓN 31 - ZAPALA	14	0	0	14	
	UNIDAD DE DETENCIÓN 32 - PARQUE INDUSTRIAL ZAPALA	18	0	0	18	
	UNIDAD DE DETENCIÓN 41 - JUNIN DE LOS ANDES	29	1	0	30	
	UNIDAD DE DETENCIÓN 51 - CHOS MALAL	10	2	0	12	
	UNIDADES DE ORDEN PÚBLICO (COMISARIAS-ALCAIDIAS)	16	2	0	18	


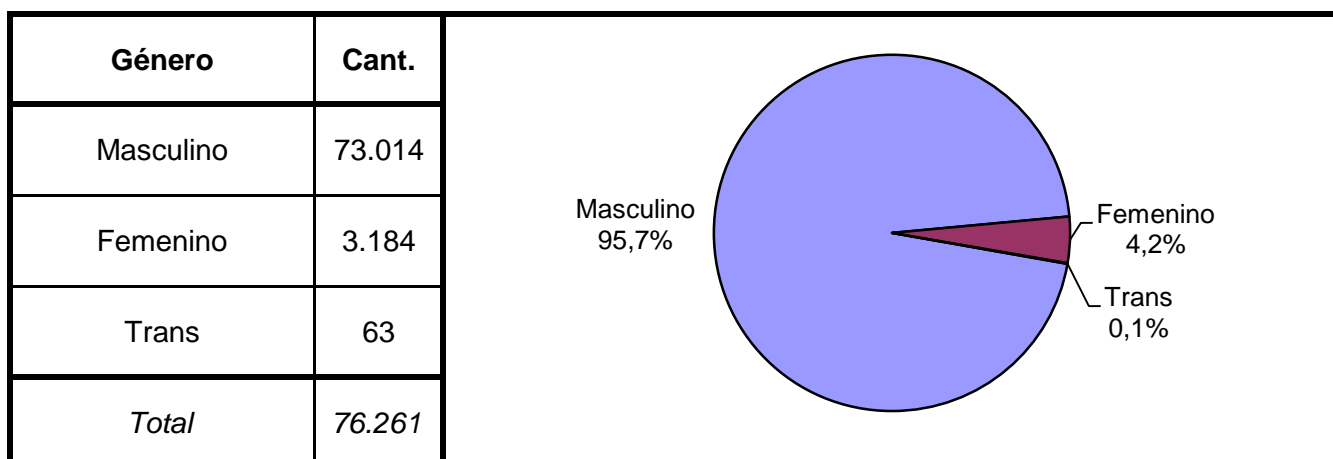
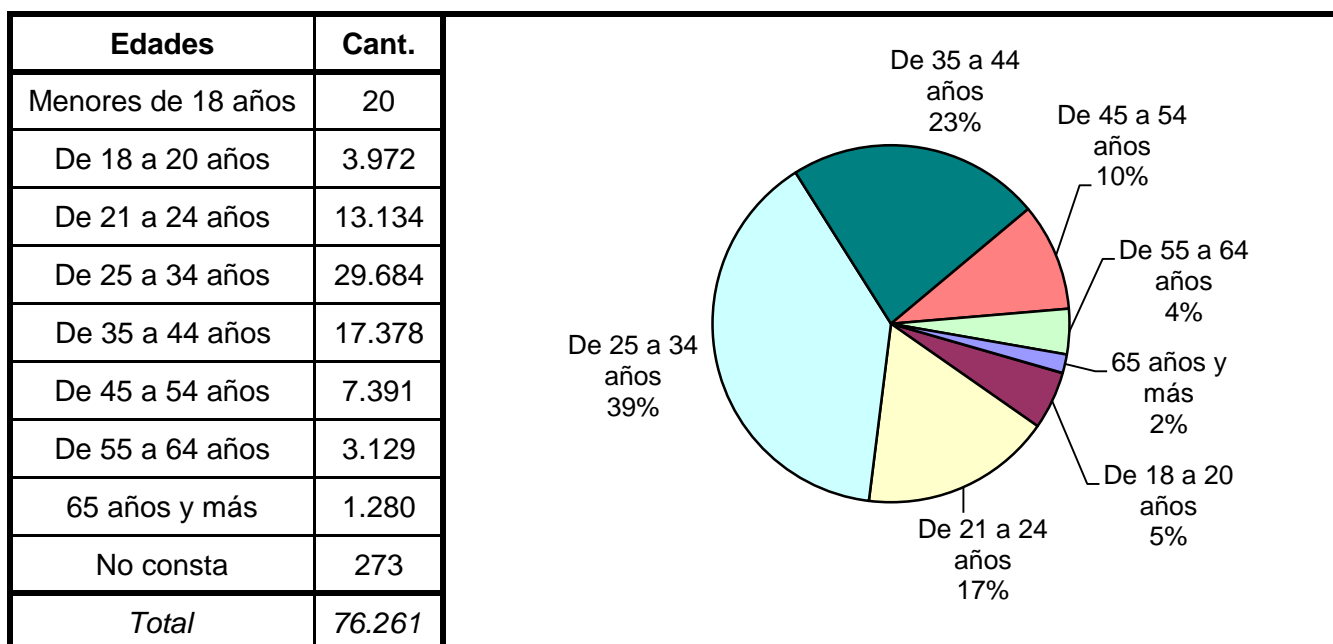
JURISDICCIÓN	UNIDAD	CONDE- NADOS	PROCE- SADOS	OTROS	TOTAL POR UNIDAD	TOTAL PCIAL.
RIO NEGRO	ESTABLEC. DE EJECUCIÓN PENAL N° 1 VIEDMA	175	68	0	243	845
	ESTABLEC. DE EJECUCION PENAL N° 2 GRAL ROCA	258	27	0	285	
	ESTABLEC. DE EJECUCION PENAL N° 3 BARILOCHE	78	43	0	121	
	ESTABLEC. DE EJECUCIÓN PENAL N° 5 CIPOLLETTI	140	17	0	157	
	ESTABLEC. DE ENCAUSADOS N° 6 CHOELE CHOEL	17	7	0	24	
	ESTABLEC. DE REGIMEN ABIERTO N° 7 POMONA	15	0	0	15	
SALTA	ALCAIDIA GENERAL N° 1 - SALTA	9	481	0	490	2.774
	ALCAIDIA N° 2 - TARTAGAL	4	61	0	65	
	UNIDAD CARCELARIA N° 1 DE SALTA	1.031	139	23	1.193	
	UNIDAD CARCELARIA N° 2 DE METAN	48	49	0	97	
	UNIDAD CARCELARIA N° 3 DE ORAN	319	109	0	428	
	UNIDAD CARCELARIA N° 4 DE MUJERES	87	21	0	108	
	UNIDAD CARCELARIA N° 5 DE TARTAGAL	269	17	0	286	
	UNIDAD CARCELARIA N° 6 DE ROSARIO DE LERMA-GRANJA PENAL	17	0	0	17	
	UNIDAD CARCELARIA N° 7 CERRILLOS - GRANJA	69	0	0	69	
	UNIDAD CARCELARIA N° 9 MUJERES - ORAN	14	7	0	21	
SAN JUAN	SERVICIO PENITENCIARIO PROVINCIAL "CRIO. GRAL. ANTONIO GIGLIO"	671	671	0	1.342	1.342
SAN LUIS	COMPLEJO PENITENCIARIO PROVINCIAL - UNIDAD 1 PENADOS	200	0	0	200	606
	COMPLEJO PENITENCIARIO PROVINCIAL - UNIDAD 2 PROCESADOS	0	288	0	288	
	COMPLEJO PENITENCIARIO PROVINCIAL - UNIDAD 3 JOVENES ADULTOS	1	42	0	43	
	COMPLEJO PENITENCIARIO PROVINCIAL - UNIDAD 4 CARCEL MUJERES	7	25	0	32	
	COMPLEJO PENITENCIARIO II - MAXIMA AMPLITUD "PAMPA DE SALINAS"	39	4	0	43	
SANTA CRUZ	ALCAIDIA POLICIAL ZONA SUR - RIO GALLEGOS	26	14	0	40	338
	ALCAIDIA POLICIAL ZONA CENTRO - PUERTO SAN JULIAN	17	3	0	20	
	ALCAIDIA POLICIAL ZONA NORTE - CALETA OLIVIA	7	16	0	23	
	ALCAIDIA POLICIAL PICO TRUNCADO	46	7	0	53	
	ALCAIDIA POLICIAL PUERTO DESEADO	8	6	0	14	
	COMISARIA SECCIONAL 1ª - PICO TRUNCADO	2	5	0	7	
	COMISARIA SECCIONAL 2ª - PICO TRUNCADO	3	14	0	17	
	COMISARIA SECCIONAL 2ª - PUERTO SAN JULIAN	4	9	0	13	
	COMISARIA SECCIONAL 3º - RIO GALLEGOS	4	3	0	7	
	COMISARIA SECCIONAL 5º - RIO GALLEGOS	9	13	0	22	
	COMISARIA SECCIONAL 6º - RIO GALLEGOS	16	7	0	23	
	COMISARIA YACIMIENTO RIO TURBIO	8	7	0	15	
	COMISARIA 28 DE NOVIEMBRE	3	5	0	8	
	COMISARIA CAÑADON SECO	0	3	0	3	
	COMISARIA DE CALAFATE	9	16	0	25	
	COMISARIA DE CHIMEN AIKE	0	2	0	2	
	COMISARIA GOBERNADOR GREGORES	1	1	0	2	
	COMISARIA PUERTO SANTA CRUZ	5	5	0	10	
	COMISARIA SECCIONAL 3º - CALETA OLIVIA	10	6	0	16	
	COMISARIA SECCIONAL 1º - LAS HERAS	0	3	0	3	
	COMISARIA SECCIONAL 2º - PIEDRA BUENA	0	3	0	3	
COMISARIA SECCIONAL 2º - LAS HERAS	5	7	0	12		

JURISDICCIÓN	UNIDAD	CONDE- NADOS	PROCE- SADOS	OTROS	TOTAL POR UNIDAD	TOTAL PCIAL.
SANTA FE	UNIDAD Nº 1 INSTITUTO CORRECCIONAL MODELO Dr TABARE CORONDA	859	366	0	1.225	3.480
	UNIDAD Nº 2 INSTITUTO DE DETENCION DE LA CAPITAL	473	328	0	801	
	UNIDAD Nº 3 INSTITUTO DE DETENCION DE ROSARIO	222	41	0	263	
	UNIDAD Nº 4 INSTITUTO DE RECUPERACION DE MUJERES DE SANTA FE	34	20	0	54	
	UNIDAD Nº 5 INSTITUTO DE RECUPERACION DE MUJERES DE ROSARIO	32	11	0	43	
	UNIDAD Nº 8 CASA DE PRE-EGRESO DE SANTA FE	5	0	0	5	
	UNIDAD Nº 9 COLONIA PENAL	22	0	0	22	
	UNIDAD Nº10 PENAL DE SANTA FELICIA	110	14	0	124	
	UNIDAD Nº11 COMPLEJO PENITENCIARIO DE PIÑERO	593	350	0	943	
SANTIAGO DEL ESTERO	UNIDAD PENAL Nº 1 (PENAL DE VARONES)	293	50	0	343	407
	UNIDAD PENAL Nº 2 (PENAL DE MUJERES)	17	12	0	29	
	UNIDAD PENAL Nº 3 (PENAL ABIERTO DE COLONIA PINTO)	35	0	0	35	
TIERRA DEL FUEGO	ALCAIDIA CENTRAL (USHUAIA)	33	17	0	50	169
	ALCAIDIA FEMENINA	1	4	0	5	
	ANEXO I	17	2	0	19	
	D.I.C.U.	10	1	0	11	
	UNIDAD DE DETENCION Nº 1 RIO GRANDE	53	31	0	84	
TUCUMÁN	UNIDAD Nº 1 - PENADOS	331	0	0	331	1.179
	UNIDAD Nº 2 - PROCESADOS	0	352	0	352	
	UNIDAD Nº 3 - ENCAUSADOS CONCEPCIÓN	136	142	0	278	
	UNIDAD Nº 4 - INSTITUTO DE REHABILITACION FEMENINO "SANTA ESTER"	10	19	0	29	
	UNIDAD Nº 5 - JOVENES ADULTOS	9	110	0	119	
	UNIDAD Nº 6 - INSTITUTOS PENALES	16	17	0	33	
	UNIDAD Nº 9 - MÁXIMA SEGURIDAD	14	23	0	37	
TOTAL PAIS		39.373	36.374	514	76.261	76.261

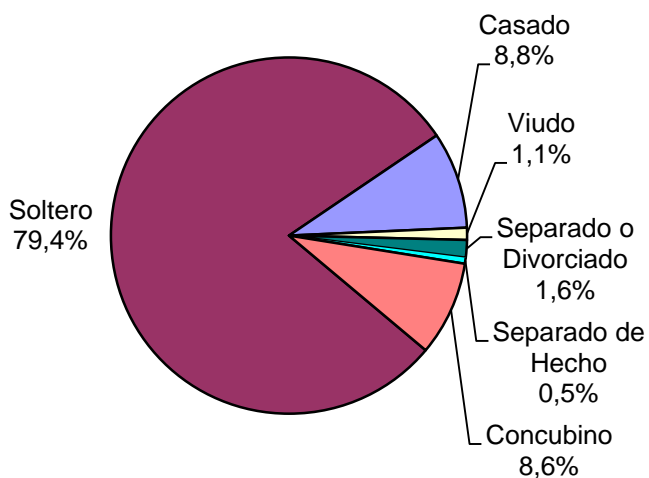
TOTAL REPUBLICA ARGENTINA
Población detenida según situación legal
Diciembre 2016



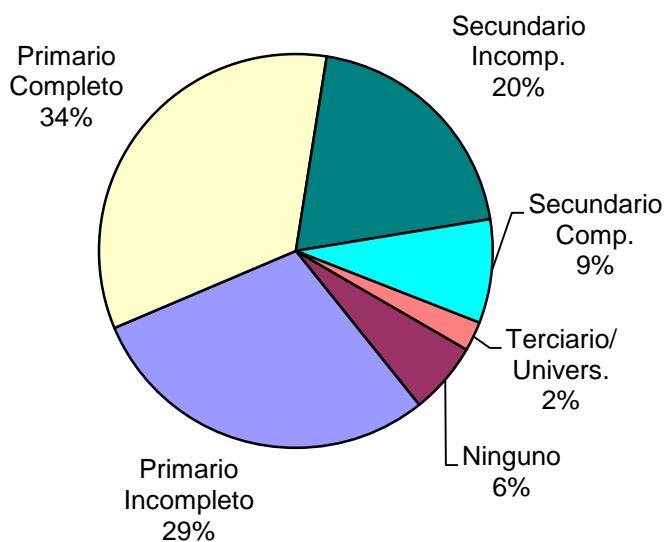
SNEEP 2016 - REPUBLICA ARGENTINA

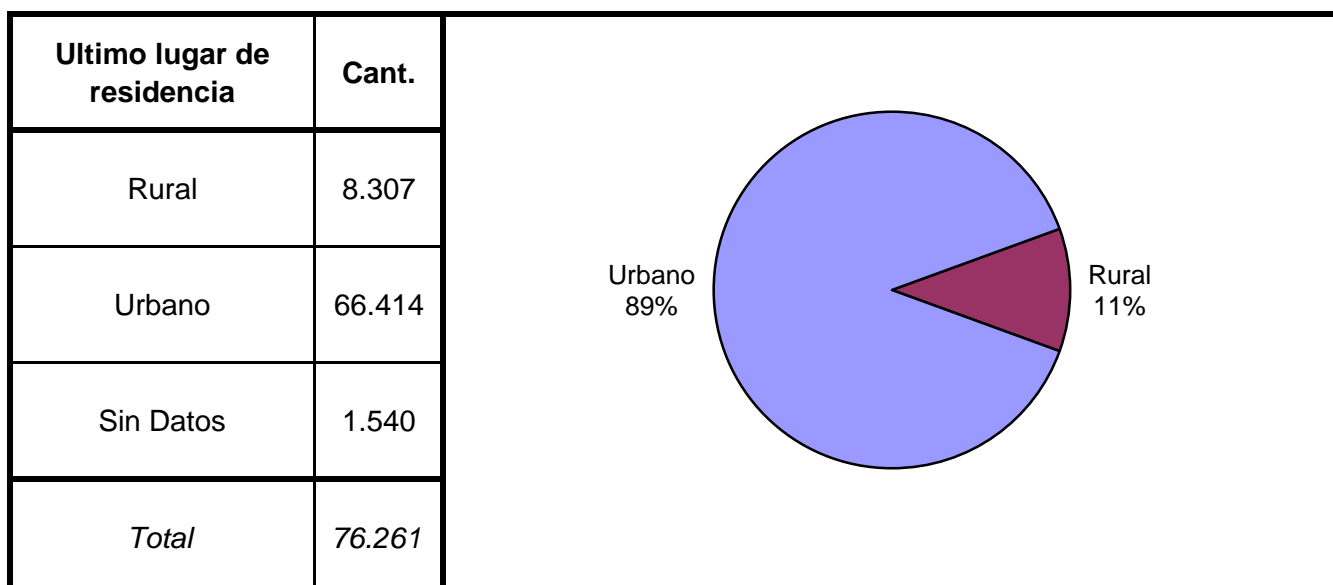
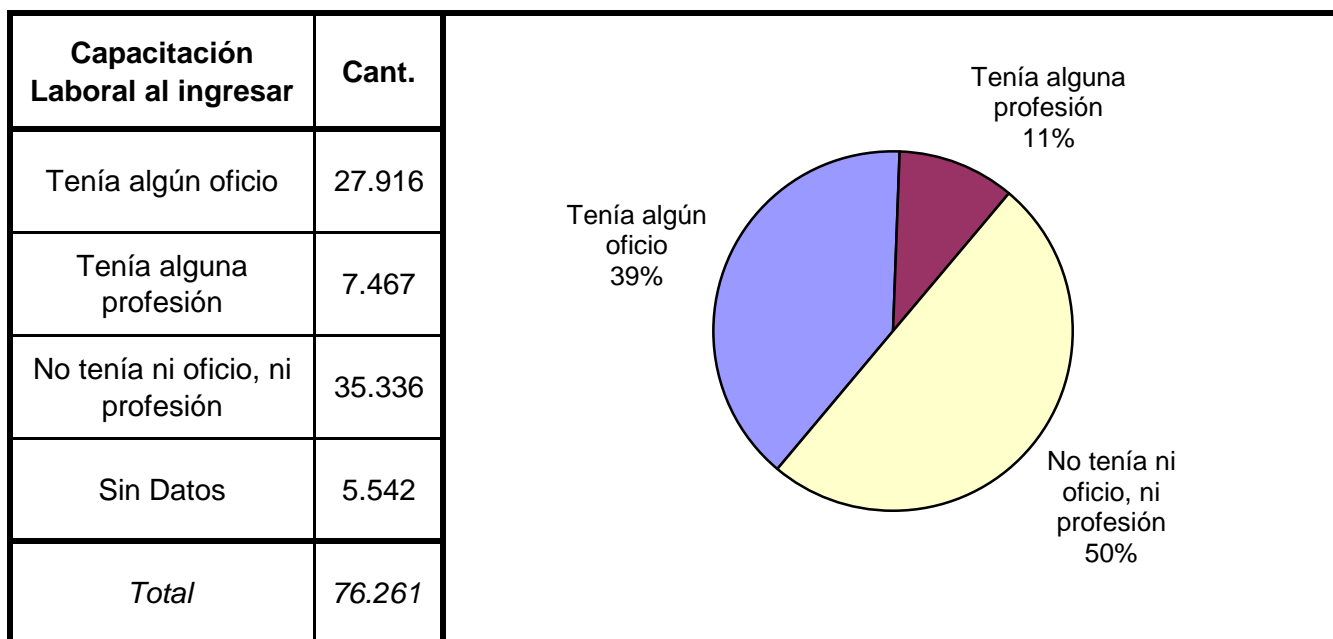
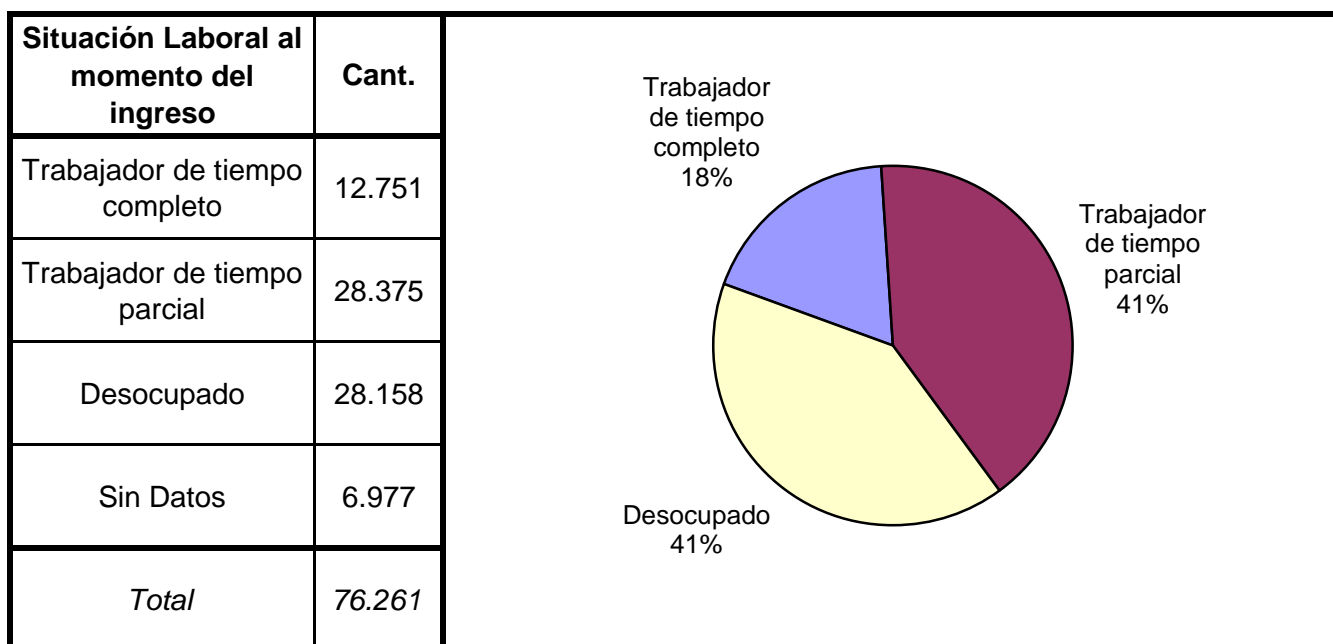


Estado Civil	Cant.
Soltero	60.075
Casado	6.637
Viudo	832
Separado o Divorciado	1.204
Separado de Hecho	416
Concubino	6.488
Sin datos	609
<i>Total</i>	<i>76.261</i>

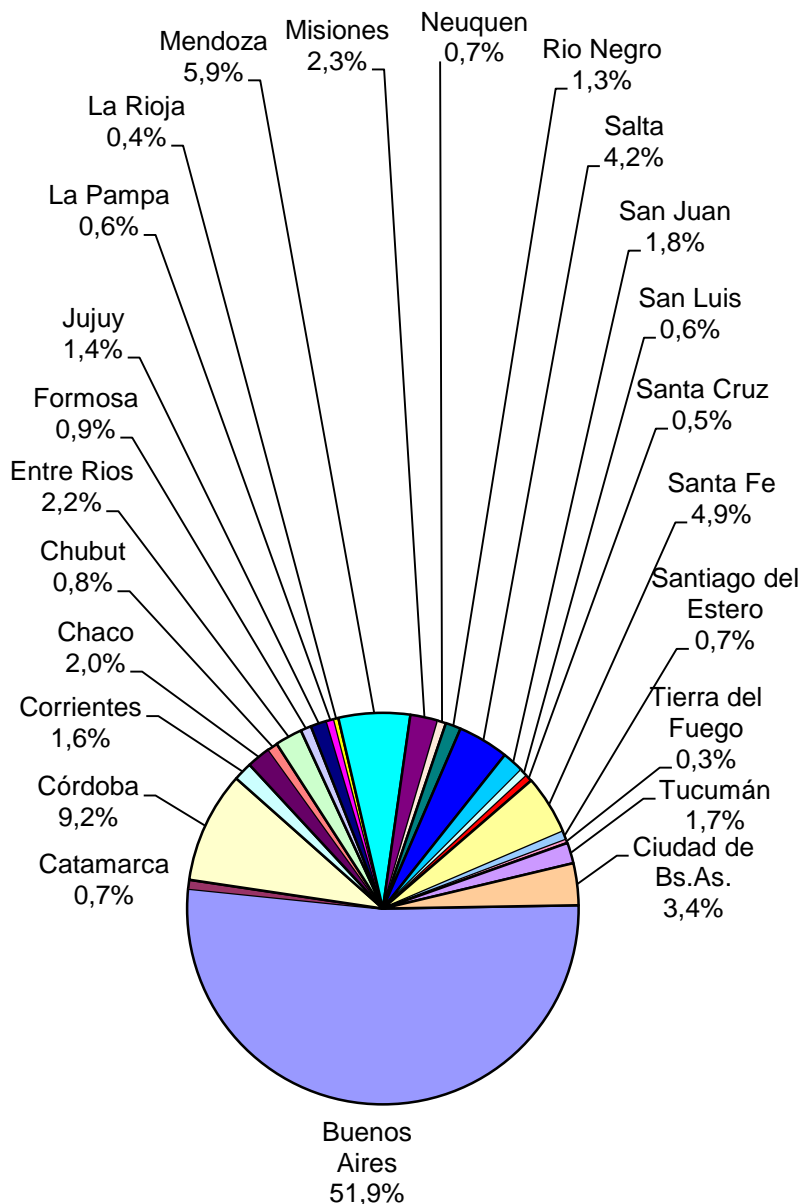


Nivel de Instrucción	Cant.
Ninguno	4.399
Primario Incompleto	21.265
Primario Completo	25.241
Secundario Incomp.	14.793
Secundario Comp.	6.347
Terciario Incompleto	462
Terciario Completo	455
Universitario Incomp.	602
Universitario Comp.	272
EGB 1 Incompleto	529
EGB 1 Completo	1
EGB 2 Incompleto	23
EGB 2 Completo	5
EGB 3 Incompleto	74
EGB 3 Completo	10
Polimodal Incompleto	40
Polimodal Completo	5
Sin datos	1.738
<i>Total</i>	<i>76.261</i>





Ultima provincia de residencia	Cant.
Buenos Aires	38.966
Catamarca	549
Córdoba	6.909
Corrientes	1.164
Chaco	1.481
Chubut	610
Entre Rios	1.688
Formosa	657
Jujuy	1.020
La Pampa	464
La Rioja	271
Mendoza	4.429
Misiones	1.726
Neuquen	505
Rio Negro	952
Salta	3.141
San Juan	1.360
San Luis	486
Santa Cruz	405
Santa Fe	3.675
Santiago del Estero	539
Tierra del Fuego	206
Tucumán	1.293
Ciudad de Bs.As.	2.585
Sin datos	1.180
<i>Total</i>	<i>76.261</i>



Jurisdicción Judicial	Cant.
Provincial	63.982
Nacional	5.761
Federal	6.447
Justicia de CABA	37
Sin Datos	34
<i>Total</i>	<i>76.261</i>

A pie chart illustrating the distribution of cases across different judicial jurisdictions. The largest slice is Provincial at 84%, followed by Nacional and Federal, both at 8% each. There is no visible slice for 'Sin Datos'.

Jurisdicción Judicial	Cant.
Provincial	63.982
Nacional	5.761
Federal	6.447
Justicia de CABA	37
Sin Datos	34
<i>Total</i>	<i>76.261</i>

Situación Legal	Cant.
Condenado	39.373
Procesado	36.374
Contraventor	0
Inimputable	241
Otra	273
Sin datos	0
<i>Total</i>	<i>76.261</i>

A pie chart showing the legal status of individuals. The chart is divided into three main categories: Condenado (51%), Procesado (48%), and Otra (1%).

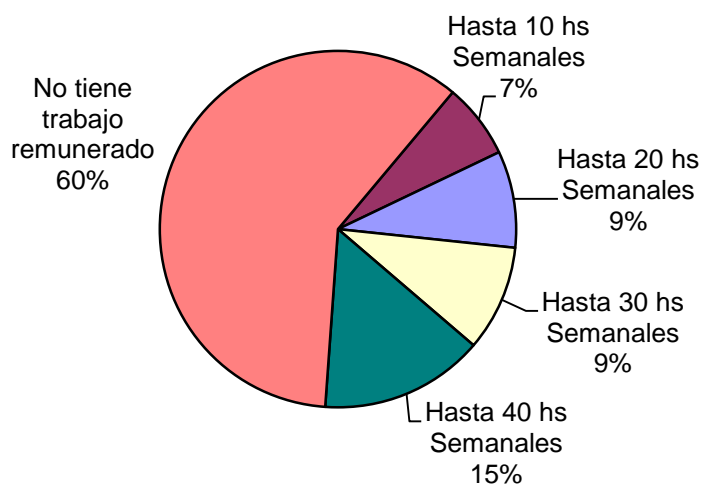
Situación Legal	Cant.
Condenado	39.373
Procesado	36.374
Contraventor	0
Inimputable	241
Otra	273
Sin datos	0
<i>Total</i>	<i>76.261</i>

Establecimiento de Procedencia	Cant.
Ingreso Directo	16.378
Derivación de otro Establec. de Ejecución Penal	27.939
Derivación de una Institución Policial	28.290
Derivación de Prefectura o Gendarmería	945
Sin datos	2.709
<i>Total</i>	<i>76.261</i>

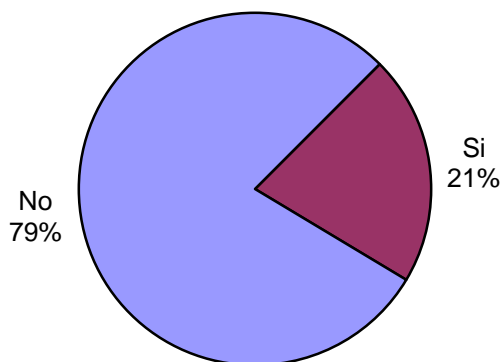
A pie chart detailing the source of individuals. The largest categories are Derivación de una Institución Policial (39%) and Derivación de otro Establec. de Ejecución Penal (38%). Ingreso Directo accounts for 22%, and Derivación de Prefectura o Gendarmería accounts for 1%.

Establecimiento de Procedencia	Cant.
Ingreso Directo	16.378
Derivación de otro Establec. de Ejecución Penal	27.939
Derivación de una Institución Policial	28.290
Derivación de Prefectura o Gendarmería	945
Sin datos	2.709
<i>Total</i>	<i>76.261</i>

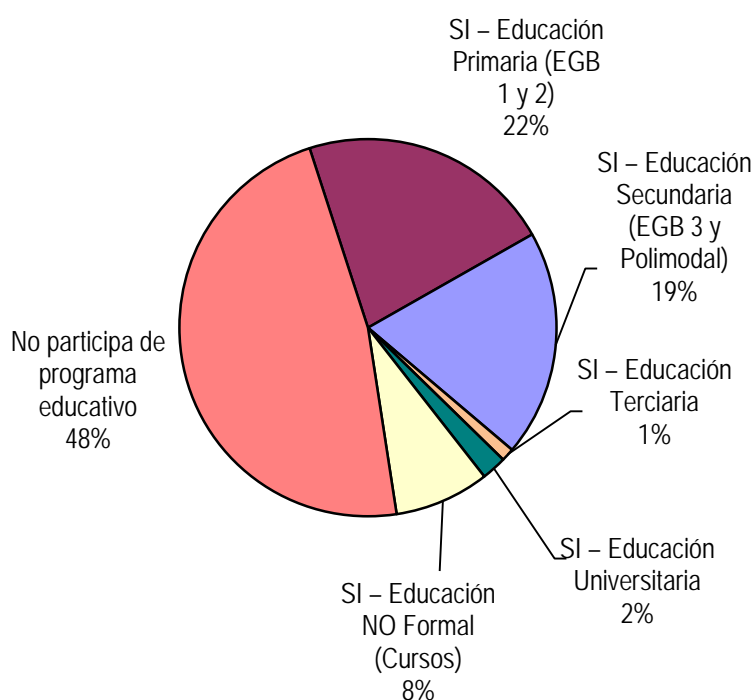
Trabajo remunerado	Cant.
Hasta 10 hs Semanales	4.909
Hasta 20 hs Semanales	6.330
Hasta 30 hs Semanales	6.934
Hasta 40 hs Semanales	10.726
No tiene trabajo remunerado	43.306
Sin datos	4.056
<i>Total</i>	<i>76.261</i>



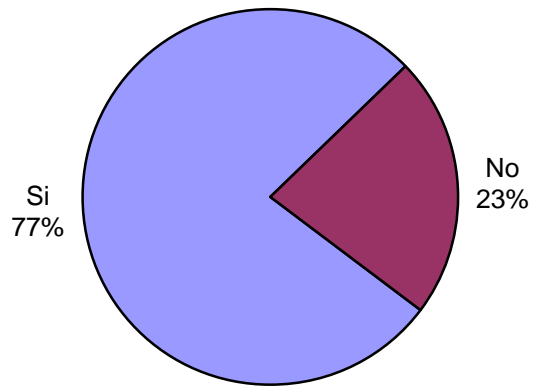
Participó de algún Programa de Capacit. Laboral?	Cant.
Si	15.163
No	56.662
Sin Datos	4.436
<i>Total</i>	<i>76.261</i>



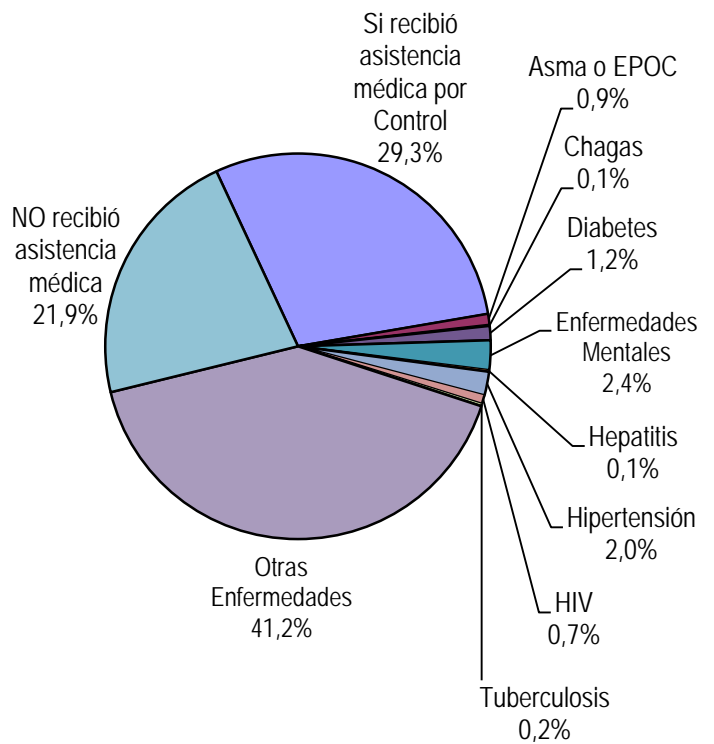
Participó de algún Programa Educativo?	Cant.
SI – Educación Primaria (EGB 1 y 2)	15.823
SI – Educación Secundaria (EGB 3 y Polimodal)	14.116
SI – Educación Terciaria	810
SI – Educación Universitaria	1.553
SI – Educación NO Formal (Cursos)	5.908
No participa de programa educativo	34.471
Sin datos	3.580
<i>Total</i>	<i>76.261</i>




Participó de Activ. Recreativas o Deportivas?	Cant.
Si	57.075
No	16.581
Sin Datos	2.605
<i>Total</i>	<i>76.261</i>



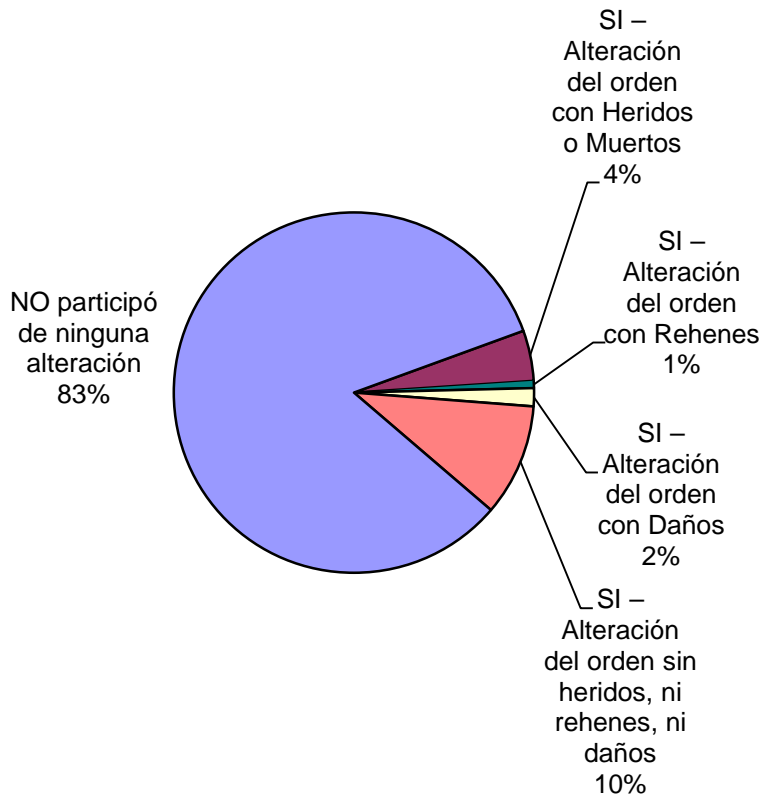
El interno recibió Asistencia Médica por tipo de ENFERMEDAD	Cant.
Si recibió asistencia médica por Control	19.505
Asma o EPOC	611
Chagas	52
Diabetes	795
Enfermedades Mentales	1.658
Hepatitis	87
Hipertensión	1.321
HIV	489
Tuberculosis	128
Otras Enfermedades	27.441
NO recibió asistencia médica	14.590
Sin datos	9.584
<i>Total</i>	<i>76.261</i>



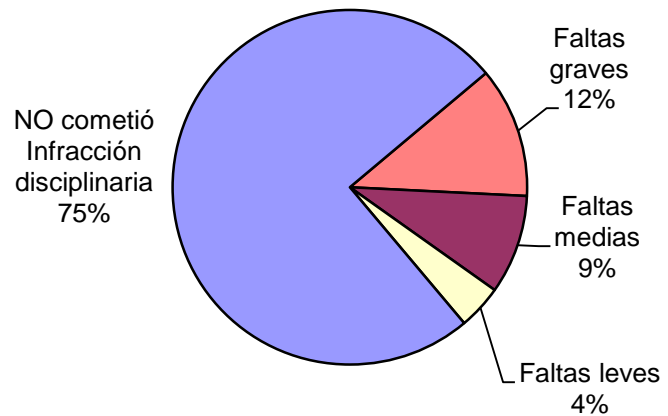
Recibió visitas durante el último año?	Cant.
Si	67.674
No	7.007
Sin Datos	1.580
<i>Total</i>	<i>76.261</i>



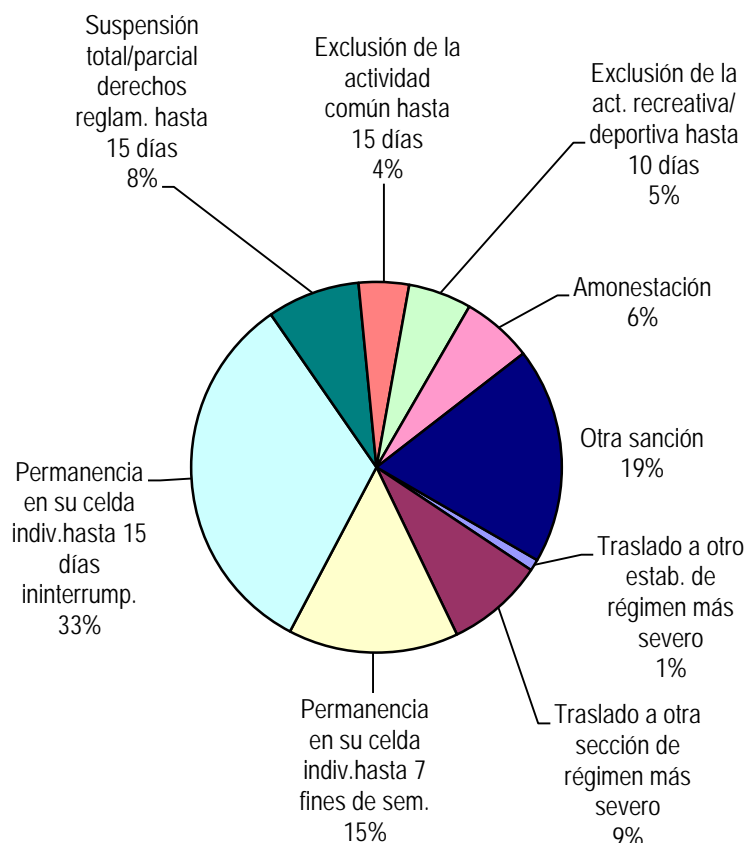
Participó de algún tipo de Alteración del orden?	Cant.
SI – Alteración del orden con Heridos o Muertos	3.285
SI – Alteración del orden con Rehenes	478
SI – Alteración del orden con Daños	1.176
SI – Alteración del orden sin heridos, ni rehenes, ni daños	7.325
NO participó de ninguna alteración	60.577
Sin Datos	3.420
<i>Total</i>	<i>76.261</i>



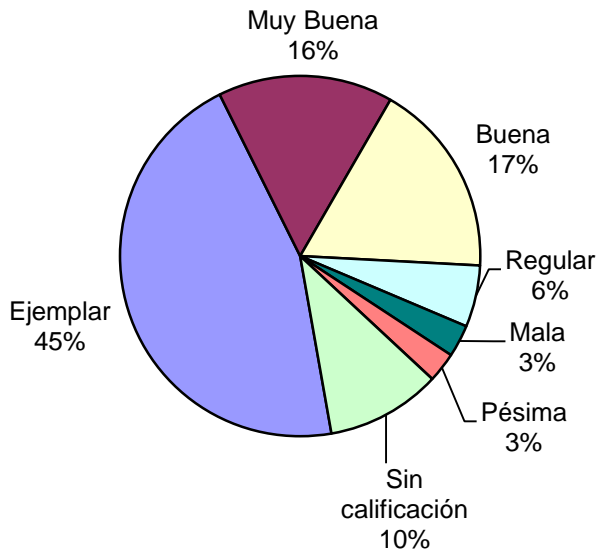
Tipo de infracción disciplinaria	Cant.
Faltas graves	8.833
Faltas medias	6.697
Faltas leves	2.998
NO cometió Infracción disciplinaria	55.669
Sin Datos	2.064
<i>Total</i>	<i>76.261</i>



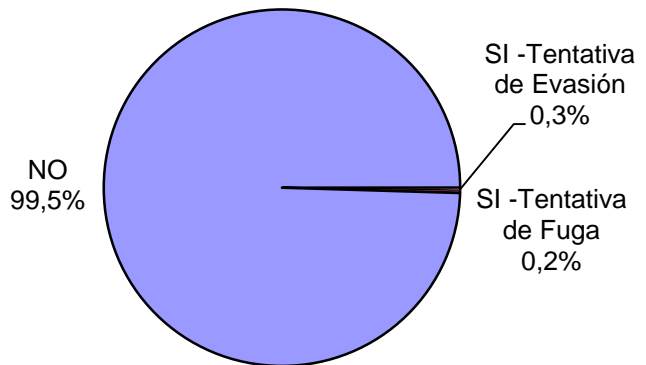
Tipo de Sanción Disciplinaria	Cant.
Traslado a otro estab. de régimen más severo	207
Traslado a otra sección de régimen más severo	1.754
Permanencia en su celda indiv.hasta 7 fines de sem.	3.061
Permanencia en su celda indiv.hasta 15 días ininterrump.	6.727
Suspensión total/parcial derechos reglam. hasta 15 días	1.665
Exclusión de la actividad común hasta 15 días	901
Exclusión de la act. recreativa/ deportiva hasta 10 días	1.135
Amonestación	1.271
Otra sanción	3.877
Sin Datos	55.663
<i>Total</i>	<i>76.261</i>

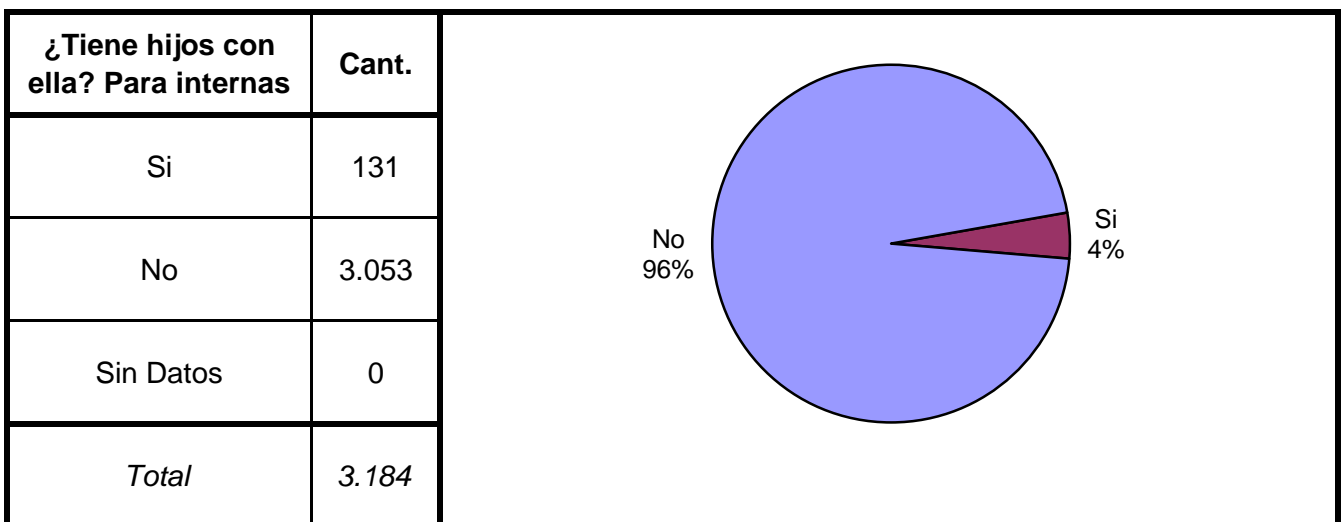
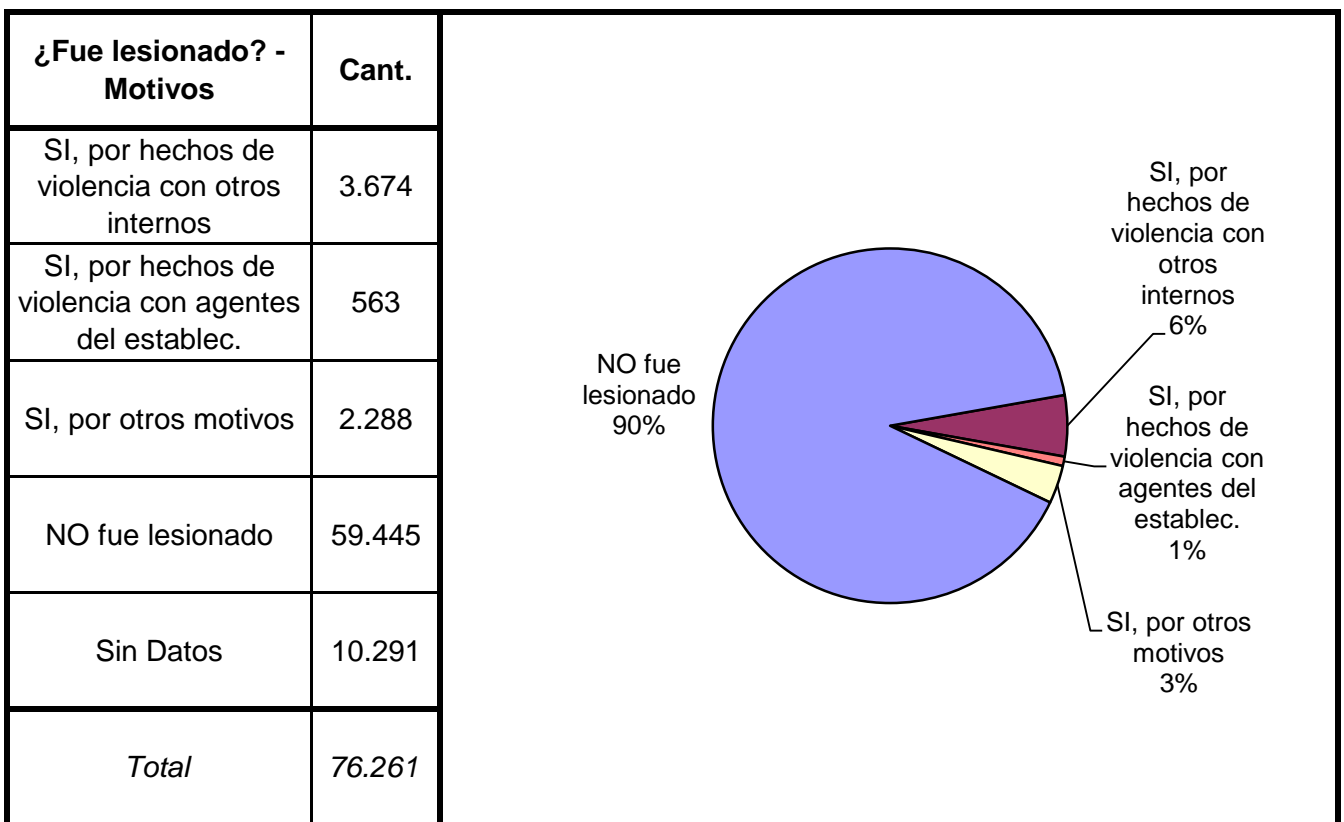
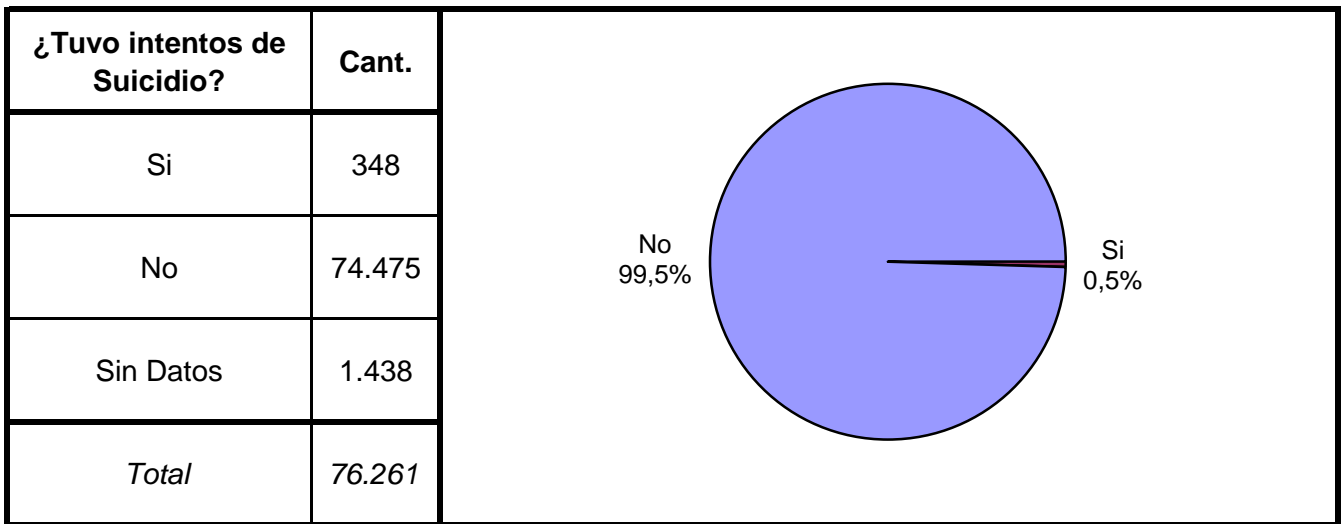


Calificación de conducta del interno	Cant.
Ejemplar	33.057
Muy Buena	11.436
Buena	12.734
Regular	4.021
Mala	2.100
Pésima	1.951
Sin calificación	7.493
Sin Datos	3.469
<i>Total</i>	<i>76.261</i>

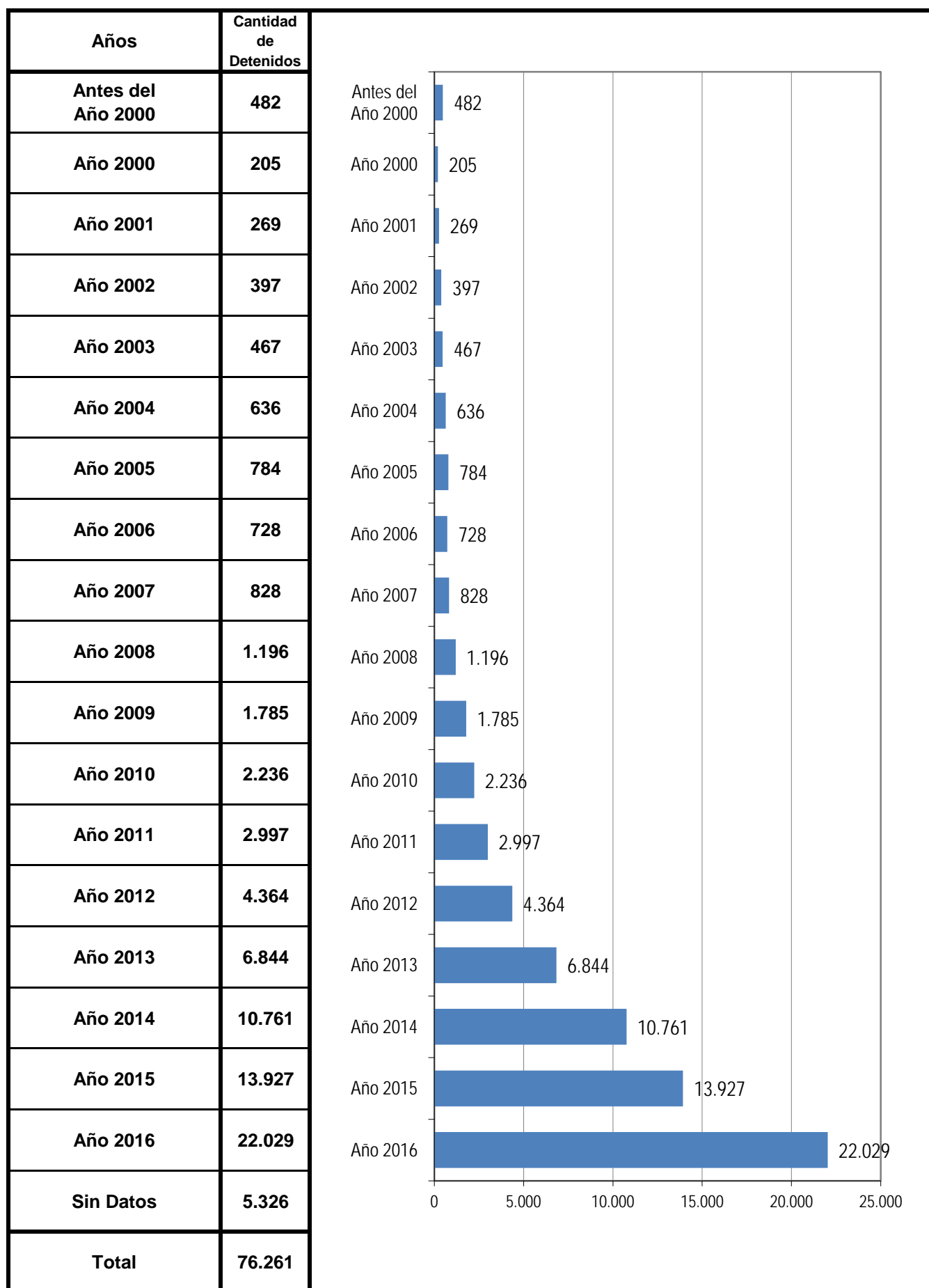


¿Tuvo intentos de fuga o evasión?	Cant.
SI -Tentativa de Evasión	184
SI -Tentativa de Fuga	151
NO	69.072
Sin Datos	6.854
<i>Total</i>	<i>76.261</i>





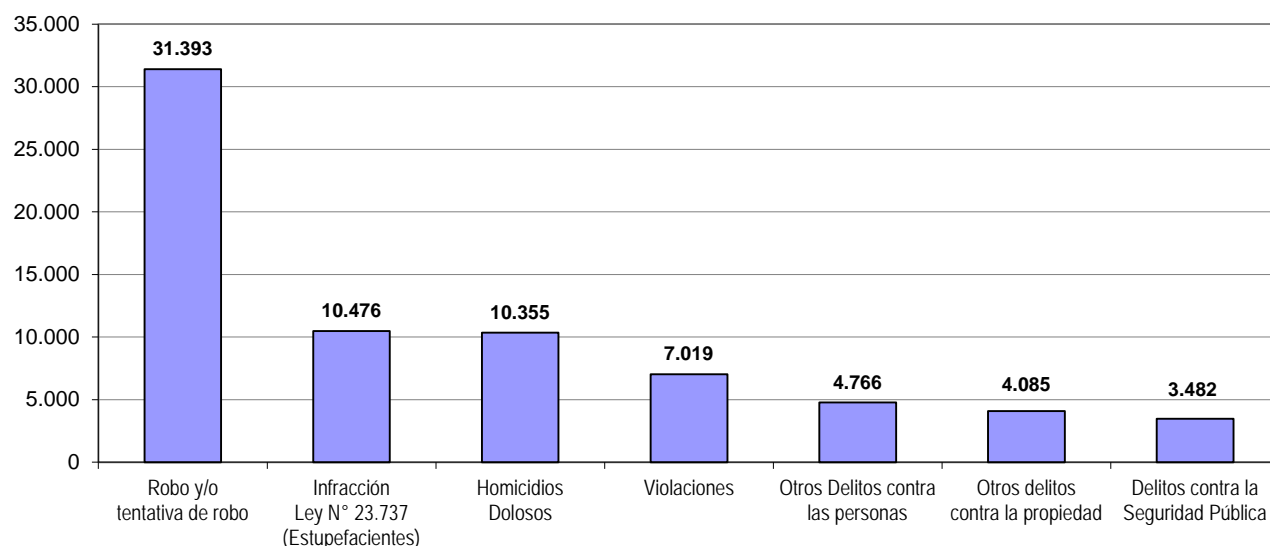
AÑO DE DETENCION DE LOS ENCARCELADOS



SNEEP 2016 - REPUBLICA ARGENTINA

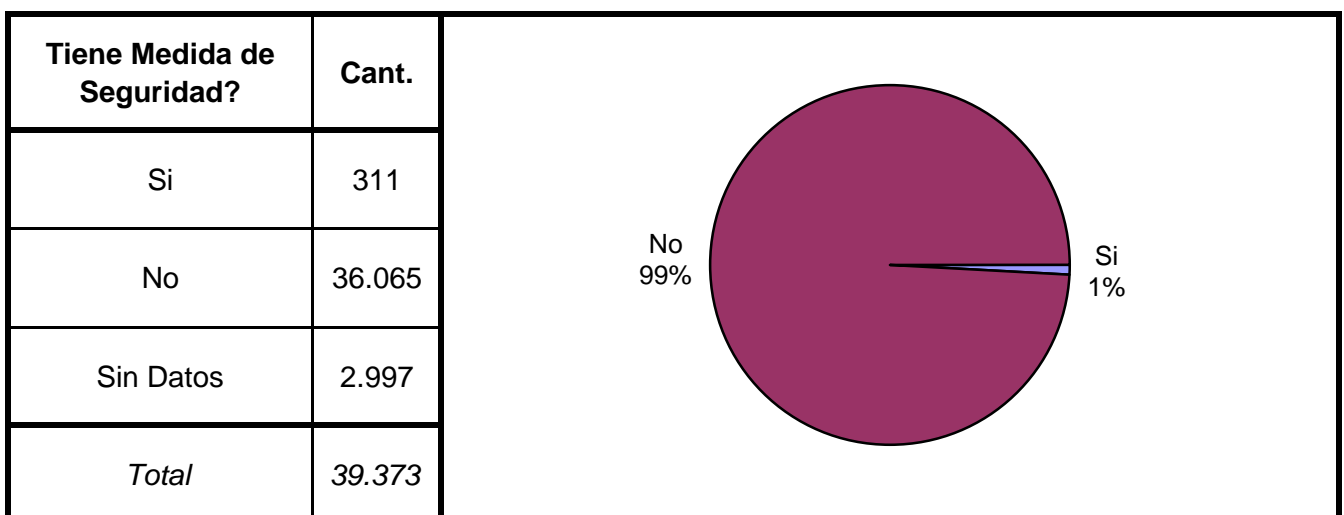
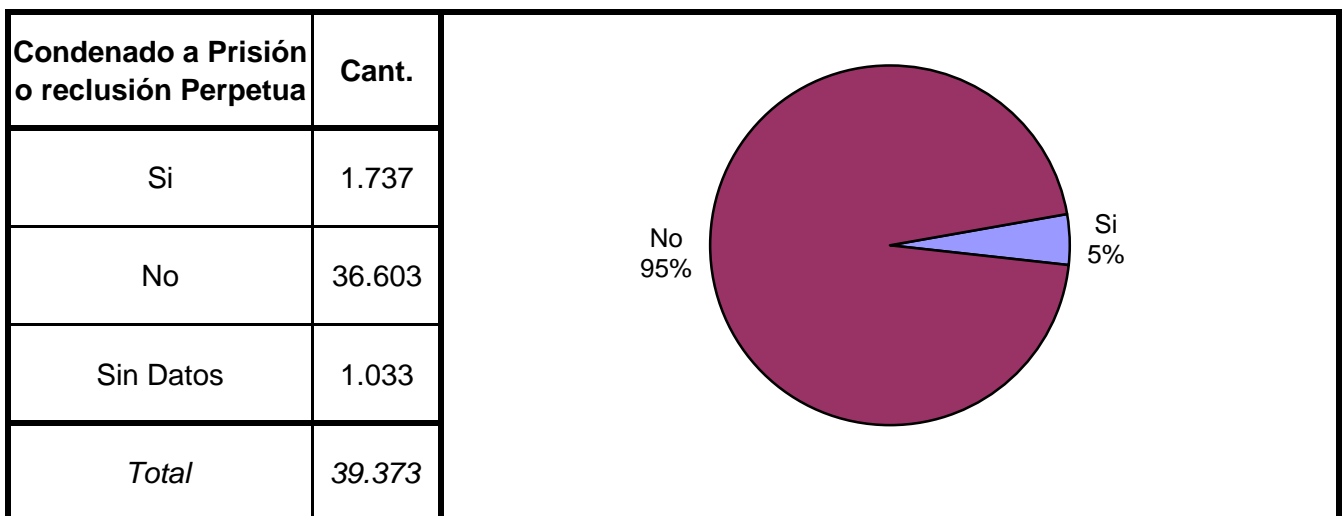
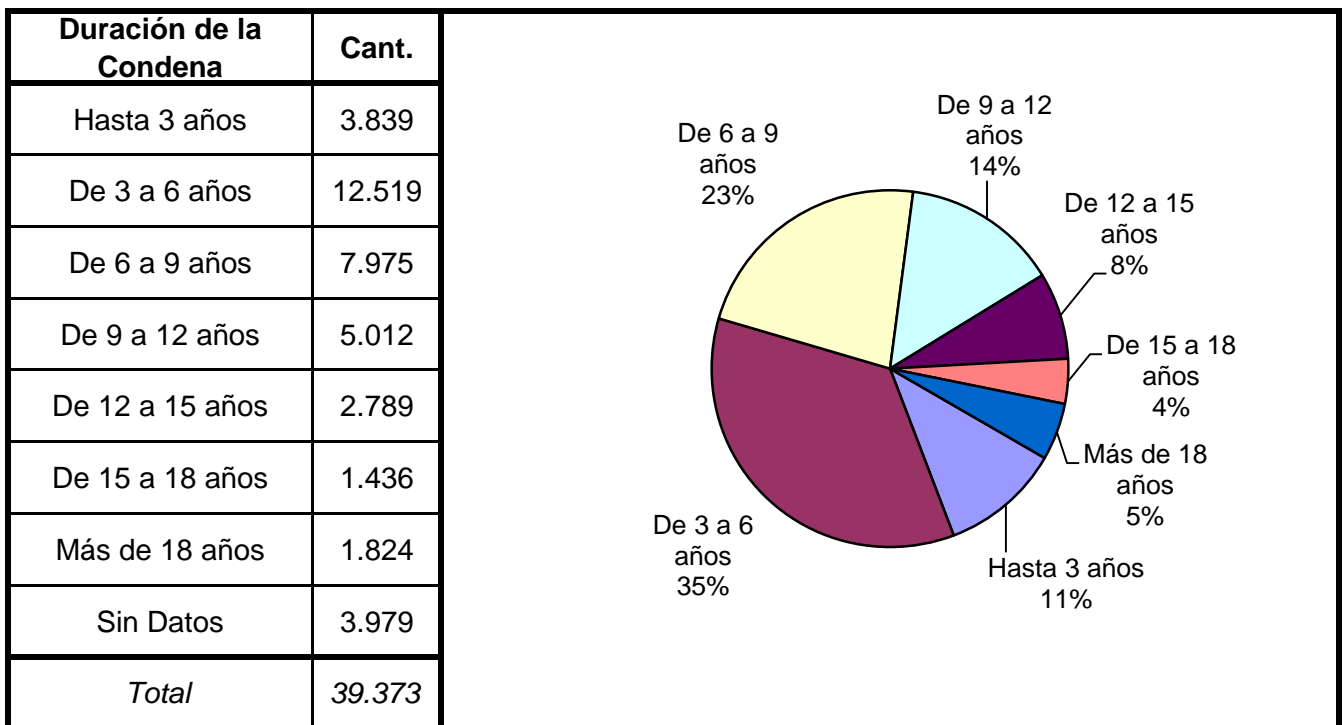
TIPO DE DELITO	1º Mención	2º Mención	3º Mención	4º Mención	5º Mención	TOTAL
Homicidios Dolosos	9.818	459	57	15	6	10.355
Homicidios Dolosos (tentativa)	1.575	270	29	8	4	1.886
Homicidios Culposos	1.118	72	7	4	0	1.201
Lesiones Dolosas	1.066	720	154	42	5	1.987
Lesiones Culposas	263	164	26	9	12	474
Otros Delitos contra las personas	3.543	1.108	93	16	6	4.766
DELITOS CONTRA EL HONOR	1.575	181	78	2	2	1.838
Violaciones	6.201	723	81	11	3	7.019
Otros delitos contra la integridad sexual	1.858	519	104	21	8	2.510
Amenazas	898	641	234	40	10	1.823
Privación ilegítima de la libertad	685	403	105	14	1	1.208
Delito contra la libertad cometido por funcionario público	139	24	6	1	0	170
Otros delitos contra la libertad	699	550	73	19	4	1.345
Hurto y/o tentativa de hurto	1.814	395	83	21	3	2.316
Robo y/o tentativa de robo	28.486	2.549	280	66	12	31.393
Otros delitos contra la propiedad	3.167	692	192	26	8	4.085
DELITOS CONTRA LA SEGURIDAD PÚBLICA	1.405	1.764	257	49	7	3.482
DELITOS C/ EL ORDEN PÚBLICO	280	149	65	8	0	502
DELITOS CONTRA LA SEGURIDAD DE LA NACIÓN	28	22	7	1	0	58
DELITOS CONTRA LOS PODERES PUBLICOS	21	17	7	1	0	46
DELITOS C/ LA ADMINISTRACION PÚBLICA	664	482	144	31	8	1.329
DELITOS C/ LA FE PÚBLICA	109	30	8	3	0	150
DELITOS C/ EL ESTADO CIVIL	14	6	1	0	0	21
INFRACCIÓN LEY N° 23.737 (ESTUPEFACIENTES)	1.343	24	4	0	0	1.371
INFRACCIÓN LEY N° 23.737 - TENENCIA	2.630	78	27	4	0	2.739
INFRACCIÓN LEY N° 23.737 - COMERCIALIZACION	3.719	510	24	7	2	4.262
INFRACCIÓN LEY N° 23.737 - TRAFICO	761	26	7	0	0	794
INFRACCIÓN LEY N° 23.737 - OTROS	1.292	14	2	2	0	1.310
INFRACCION LEY N° 24.769 PENAL TRIBUTARIA	16	0	0	0	0	16
INFRACCION LEY N° 13.944 INCUMP.DE DEBERES	14	2	0	0	0	16
DELITOS PREVISTOS EN LEYES ESPECIALES	319	65	3	1	2	390
CONTRAVENCIONES	65	25	6	1	0	97
Sin Datos	676	63.577	74.097	75.838	76.158	
<i>Total</i>	<i>76.261</i>	<i>76.261</i>	<i>76.261</i>	<i>76.261</i>	<i>76.261</i>	<i>90.959</i>

Delitos con mayores menciones

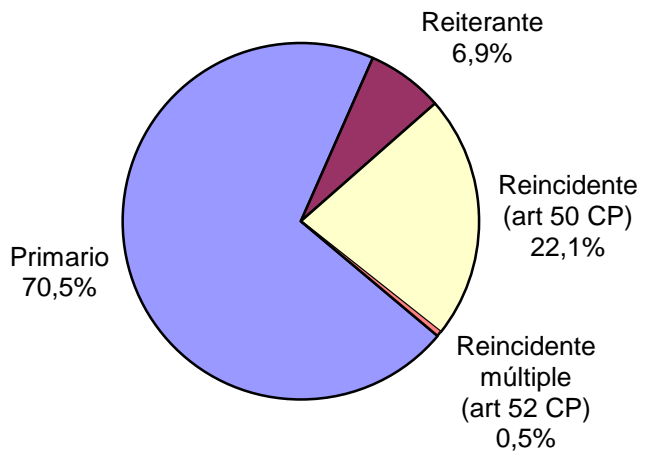


SNEEP 2016 - REPUBLICA ARGENTINA

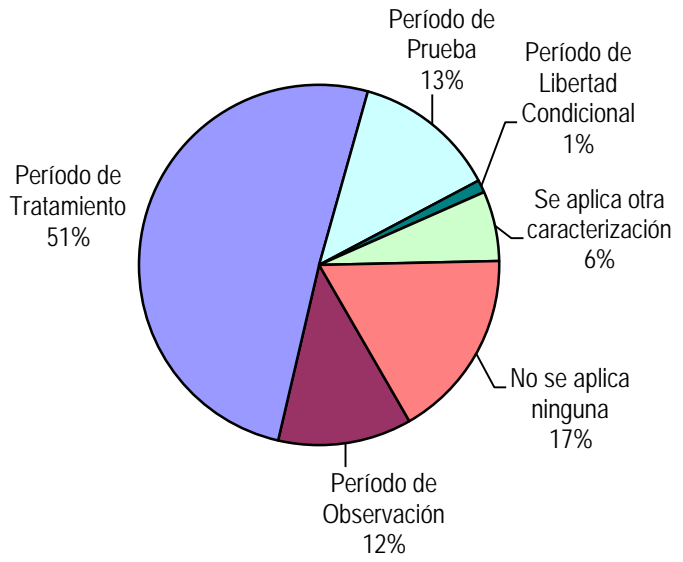
Frecuencias para los detenidos con condena



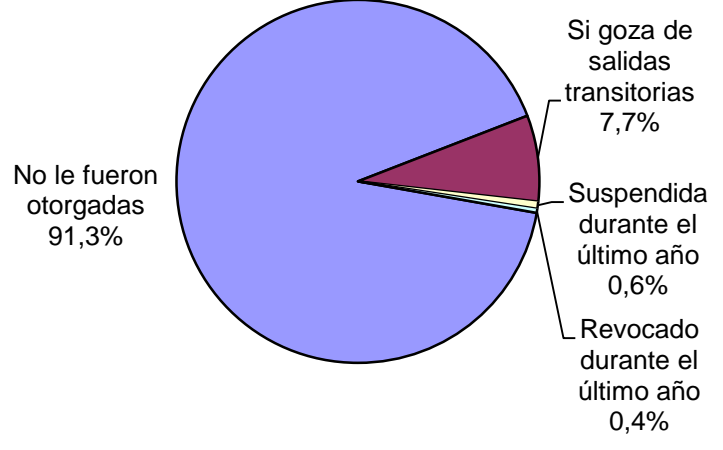
Reincidencia	Cant.
Primario	26.674
Reiterante	2.621
Reincidente (art 50 CP)	8.368
Reincidente múltiple (art 52 CP)	176
Sin Datos	1.534
<i>Total</i>	<i>39.373</i>



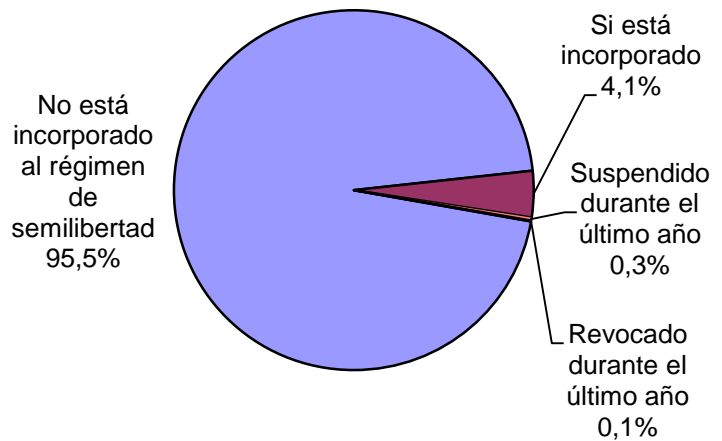
Períodos de la Progresividad	Cant.
Período de Observación	4.227
Período de Tratamiento	17.866
Período de Prueba	4.545
Período de Libertad Condicional	393
Se aplica otra caracterización	2.208
No se aplica ninguna	5.999
Sin datos	4.135
<i>Total</i>	<i>39.373</i>



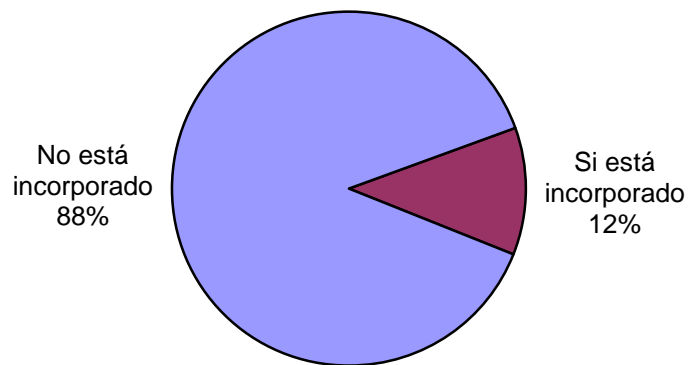
Tiene o tuvo salidas transitorias	Cant.
No le fueron otorgadas	33.180
Si goza de salidas transitorias	2.781
Suspendida durante el último año	230
Revocado durante el último año	131
Sin Datos	3.051
<i>Total</i>	<i>39.373</i>



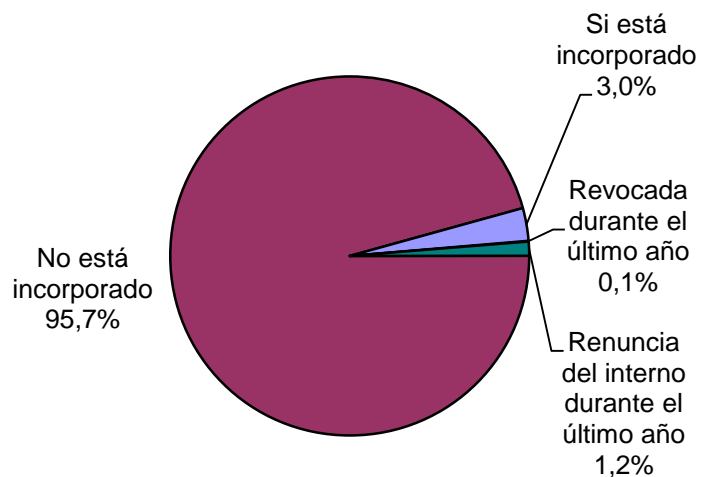
Régimen de Semilibertad	Cant.
No está incorporado al régimen de semilibertad	35.227
Si está incorporado	1.537
Suspendido durante el último año	98
Revocado durante el último año	27
Sin Datos	2.484
<i>Total</i>	<i>39.373</i>



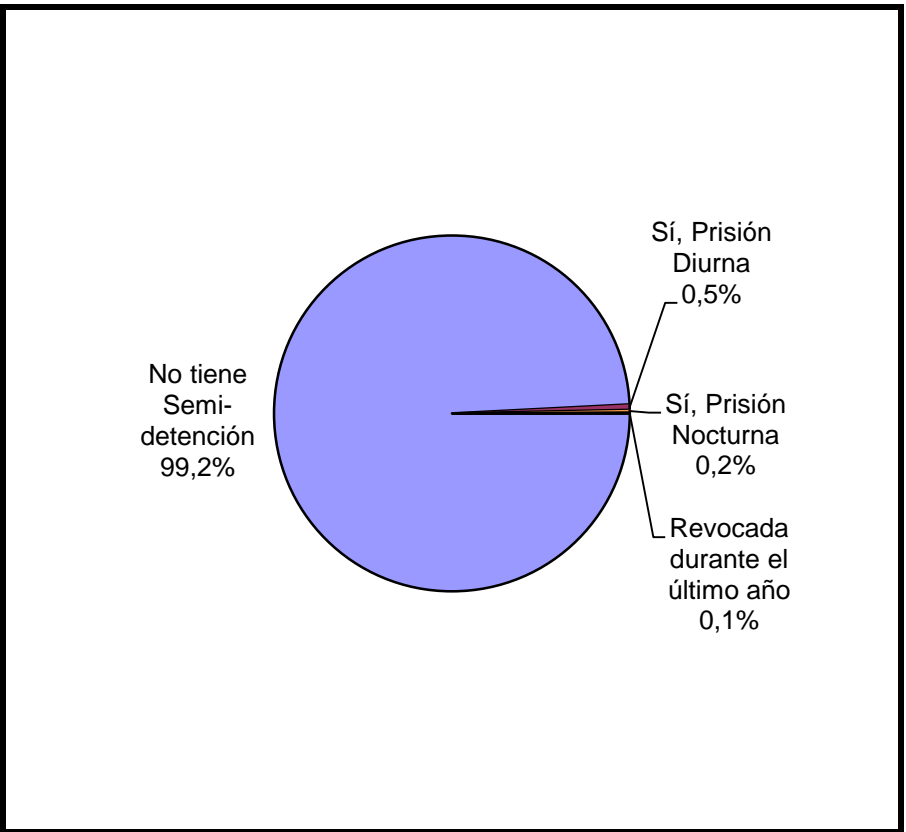
Programa de Prelibertad	Cant.
Si está incorporado	3.826
No está incorporado	29.130
Sin Datos	6.417
<i>Total</i>	<i>39.373</i>



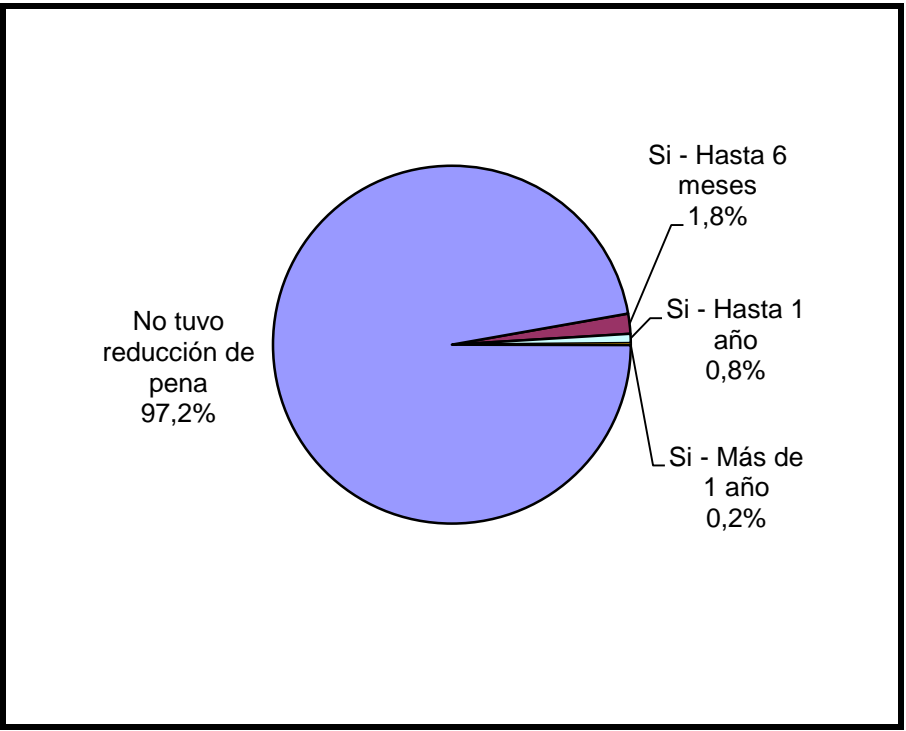
Prisión Discontinua	Cant.
No está incorporado	34.552
Si está incorporado	1.070
Revocada durante el último año	21
Renuncia del interno durante el último año	461
Sin Datos	3.269
<i>Total</i>	<i>39.373</i>



Se le otorgó la Semidetención	Cant.
No tiene Semi-detención	35.805
Sí, Prisión Diurna	177
Sí, Prisión Nocturna	88
Revocada durante el último año	28
Renuncia del interno durante el último año	0
Sin Datos	3.275
<i>Total</i>	<i>39.373</i>



Tuvo reducción de pena	Cant.
Si - Hasta 6 meses	625
Si - Hasta 1 año	290
Si - Más de 1 año	59
No tuvo reducción de pena	33.663
Sin datos	4.736
<i>Total</i>	<i>39.373</i>



CENSO PENITENCIARIO DE ARGENTINA - AÑO 2016

PROVINCIA Y UNIDAD SEGÚN SITUACIÓN LEGAL

JURISDICCIÓN	UNIDAD	CAPACIDAD	POBLACIÓN ALOJADA	SOBREPOBLACIÓN	PORCENTAJE DE SOBREPOBLACIÓN
CIUDAD DE BUENOS AIRES	SPF - COMPLEJO PENIT. FEDERAL DE LA CIUDAD DE BUENOS AIRES	1.713	1.670	-43	-2,5%
	SPF - U.18 CASA DE PREEGRESO "DR. JOSE INGENIEROS"	9	2	-7	-77,8%
	SPF - U.21 CENTRO PENITENCIARIO DE ENFERMEDADES INFECCIOSAS	51	17	-34	-66,7%
BUENOS AIRES	SPF - COMPLEJO PENITENCIARIO FEDERAL I -EZEIZA-	1.941	2.077	136	7,0%
	SPF - COMPLEJO PENITENCIARIO FEDERAL II -MARCOS PAZ-	1.558	1.719	161	10,3%
	SPF - COMPLEJO PENITENCIARIO FEDERAL IV -EZEIZA- (Ex U3 y U27)	505	511	6	1,2%
	SPF - COMPLEJO FEDERAL DE JÓVENES ADULTOS - UR.1 (ex U24- U26 - CRD)II	617	561	-41	-6,6%
	SPF - COMPLEJO FEDERAL DE JÓVENES ADULTOS - UR.2 (Módulo V)II				
	SPF - U.19 COLONIA PENAL DE EZEIZA	284	243	-41	-14,4%
	SPF - U.31 CENTRO FED. DE DETENCIÓN DE MUJERES	243	194	-49	-20,2%
	SPF - U.34 INSTITUTO PENAL FEDERAL "CAMPO DE MAYO"	19	53	34	178,9%
CHACO	SPF - U. 7 PRISION REGIONAL DEL NORTE	308	352	44	14,3%
	SPF - U.11 COLONIA PENAL DE PRESID. ROQUE SAENZ PEÑA	190	178	-12	-6,3%
CHUBUT	SPF - U. 6 INSTITUTO DE SEGURIDAD Y RESOCIALIZACION	502	445	-57	-11,4%
	SPF - U.14 CARCEL DE ESQUEL "SUBALC. ABEL R. MUÑOZ"	138	139	1	0,7%
FORMOSA	SPF - U.10 CARCEL DE FORMOSA	123	107	-16	-13,0%
JUJUY	SPF - U. 8 INST.PEN.FED. "Ntra.Sra.del ROSARIO de RÍO BLANCO y PAYPAYÁ"	145	151	6	4,1%
	SPF - U.22 CARCEL FEDERAL DE JUJUY	99	86	-13	-13,1%
LA PAMPA	SPF - U. 4 COLONIA PENAL DE SANTA ROSA - LA PAMPA	474	419	-55	-11,6%
	SPF - U.13 INST. CORREC. DE MUJ. "NTRA. SRA. DEL CARMEN"	60	48	-12	-20,0%
	SPF - U.25 INSTITUTO CORRECCIONAL ABIERTO DE GENERAL PICO	29	22	-7	-24,1%
	SPF - U.30 INSTITUTO DE JOVENES ADULTOS "DR. J. A. ALFONSIN"	25	16	-9	-36,0%
MISIONES	SPF - U.17 COLONIA PENAL DE CANDELARIA	204	194	-10	-4,9%
NEUQUEN	SPF - U. 9 PRISION REGIONAL DEL SUR	184	195	11	6,0%
	SPF - U. 9 ANEXO SENILLOSA DE LA PRISION REGIONAL DEL SUR	121	125	4	3,3%
RIO NEGRO	SPF - U. 5 COLONIA PENAL "SUBPREFECTO MIGUEL ROCHA"	297	291	-6	-2,0%
	SPF - U.12 COLONIA PENAL DE VIEDMA	316	285	-31	-9,8%
SALTA	SPF - COMPLEJO PENIT. FEDERAL III - INSTITUTO FED. DE MUJERES	164	143	-21	-12,8%
	SPF - COMPLEJO PENIT. FEDERAL III - INSTITUTO FED. DE VARONES	310	299	-11	-3,5%
	SPF - U.16 "SEÑOR Y VIRGEN DEL MILAGRO"	132	138	6	4,5%
	SPF - U.23 CARCEL FEDERAL DE SALTA	22	19	-3	-13,6%
SANTA CRUZ	SPF - U.15 CARCEL DE RIO GALLEGOS	110	109	-1	-0,9%
SANTIAGO DEL ESTERO	SPF - U.35 INSTITUTO PENAL FEDERAL "COLONIA PINTO"	145	160	15	10,3%
TOTAL SERVICIO PENITENCIARIO FEDERAL		11.038	10.968	-70	-0,6%

JURISDICCIÓN	UNIDAD	CAPACIDAD	POBLACIÓN ALOJADA	SOBREPOBLACIÓN	PORCENTAJE DE SOBREPOBLACIÓN
BUENOS AIRES	UNIDAD 1 - LISANDRO OLMOS	2.180	2.394	214	9,8%
	UNIDAD 2 - SIERRA CHICA	1.410	1.461	51	3,6%
	UNIDAD 3 - SAN NICOLAS	483	760	277	57,3%
	UNIDAD 4 - BAHIA BLANCA	665	663	-2	-0,3%
	UNIDAD 5 - MERCEDES	647	870	223	34,5%
	UNIDAD 6 - DOLORES	376	409	33	8,8%
	UNIDAD 7 - AZUL	176	205	29	16,5%
	UNIDAD 8 - LOS HORNOS (MUJERES)	212	211	-1	-0,5%
	UNIDAD 9 - LA PLATA	1.450	1.446	-4	-0,3%
	UNIDAD 10 - MELCHOR ROMERO	160	150	-10	-6,3%
	UNIDAD 11 - BARADERO	156	158	2	1,3%
	UNIDAD 12 - JOAQUIN GORINA	158	152	-6	-3,8%
	UNIDAD 13 - JUNIN	620	872	252	40,6%
	UNIDAD 14 - GENERAL ALVEAR	116	94	-22	-19,0%
	UNIDAD 15 - MAR DEL PLATA (BATAN)	1.082	1.143	61	5,6%
	UNIDAD 16 - JUNIN	135	160	25	18,5%
	UNIDAD 17 - URDAMPILLETA	480	498	18	3,8%
	UNIDAD 18 - JOAQUIN GORINA	460	507	47	10,2%
	UNIDAD 19 - SAAVEDRA	738	703	-35	-4,7%
	UNIDAD 20 - TRENQUEN LAUQUEN	122	103	-19	-15,6%
	UNIDAD 21 - CAMPANA	640	1.098	458	71,6%
	UNIDAD 22 - HO.G.A.M.	60	42	-18	-30,0%
	UNIDAD 23 - FLORENCIO VARELA	824	1.215	391	47,5%
	UNIDAD 24 - FLORENCIO VARELA	0	1.302	1.302	0,0%
	UNIDAD 25 - LISANDRO OLMOS	170	186	16	9,4%
	UNIDAD 26 - LISANDRO OLMOS	311	249	-62	-19,9%
	UNIDAD 27 - SIERRA CHICA	160	170	10	6,3%
	UNIDAD 28 - MAGDALENA	842	1.177	335	39,8%
	UNIDAD 30 - GENERAL ALVEAR	1.550	1.462	-88	-5,7%
	UNIDAD 31 - FLORENCIO VARELA	456	904	448	98,2%
	UNIDAD 32 - FLORENCIO VARELA	350	868	518	148,0%
	UNIDAD 33 - LOS HORNOS (MUJERES)	292	249	-43	-14,7%
	UNIDAD 34 - MELCHOR ROMERO	382	357	-25	-6,5%
	UNIDAD 35 - MAGDALENA	836	1.181	345	41,3%
	UNIDAD 36 - MAGDALENA	750	724	-26	-3,5%
	UNIDAD 37 - BARKER	766	684	-82	-10,7%
	UNIDAD 38 - SIERRA CHICA	680	610	-70	-10,3%
	UNIDAD 39 - ITUZAINGÓ	660	767	107	16,2%
	UNIDAD 40 - LOMAS DE ZAMORA	478	674	196	41,0%
	UNIDAD 41 - CAMPANA	480	760	280	58,3%
	UNIDAD 42 - FLORENCIO VARELA	610	850	240	39,3%
	UNIDAD 43 - GONZALEZ CATAN	494	589	95	19,2%
	UNIDAD 44 - ALCAIDIA PENITENCIARIA BATAN (EX U.44)	420	490	70	16,7%
	UNIDAD 45 - MELCHOR ROMERO	340	585	245	72,1%
	UNIDAD 46 - SAN MARTIN	424	510	86	20,3%
	UNIDAD 47 - SAN ISIDRO	496	621	125	25,2%
	UNIDAD 48 - SAN MARTIN	480	498	18	3,8%
	UNIDAD 49 - ALCAIDIA PENITENCIARIA JUNIN (EX U.49)	407	758	351	86,2%
	UNIDAD 50 - MAR DEL PLATA	96	96	0	0,0%
	UNIDAD 51 - MAGDALENA	226	213	-13	-5,8%
	UNIDAD 52 - AZUL	96	97	1	1,0%
	UNIDAD 53 - MALVINAS ARGENTINAS	60	54	-6	-10,0%
	UNIDAD 54 - FLORENCIO VARELA	392	603	211	53,8%
	UNIDAD 56 - ALCAIDIA PENITENCIARIO VIRREY DEL PINO	120	96	-24	-20,0%

JURISDICCIÓN	UNIDAD	CAPACIDAD	POBLACIÓN ALOJADA	SOBREPOBLACIÓN	PORCENTAJE DE SOBRE POBLACIÓN
CATAMARCA	UNIDAD PENAL VARONES	552	494	-58	-10,5%
	UNIDAD N° 3 - CORRECCIONAL DE MUJERES	40	15	-25	-62,5%
CHACO	CASA DE PREEGRESO "SAN MAXIMILIANO KOLBE"	18	18	0	0,0%
	COMPLEJO PENITENCIARIO II PCIA. ROQUE SAENZ PEÑA	500	484	-16	-3,2%
	DIVISION ALCAIDIA RESISTENCIA Y COMPLEJO PENITENCIARIO I	330	546	216	65,5%
	DIVISION ALCAIDIA DE MUJERES	12	29	17	141,7%
	DIVISION ALCAIDIA INTERIOR CHARATA	15	57	42	280,0%
	DIVISION ALCAIDIA INTERIOR GRAL. SAN MARTIN	28	73	45	160,7%
	DIVISION ALCAIDIA INTERIOR JUAN JOSE CASTELLI	12	29	17	141,7%
	DIVISION ALCAIDIA INTERIOR VILLA ANGELA	60	82	22	36,7%
CHUBUT	INSTITUTO PENITENCIARIO PROVINCIAL N° 1	72	33	-39	-54,2%
	U.R. COMODORO RIVADAVIA - ALCAIDIA POLICIAL	105	89	-16	-15,2%
	U.R. COMODORO RIVADAVIA - COMISARIA 2ª	9	9	0	0,0%
	U.R. COMODORO RIVADAVIA - COMISARIA 3ª	8	8	0	0,0%
	U.R. COMODORO RIVADAVIA - COMISARIA 4ª	7	2	-5	-71,4%
	U.R. COMODORO RIVADAVIA - COMISARIA 5ª	6	4	-2	-33,3%
	U.R. COMODORO RIVADAVIA - COMISARIA 6ª	6	6	0	0,0%
	U.R. COMODORO RIVADAVIA - COMISARIA DISTRITO ALTO RIO SENGUER	2	2	0	0,0%
	U.R. COMODORO RIVADAVIA - COMISARIA DISTRITO CAMARONES	2	1	-1	-50,0%
	U.R. COMODORO RIVADAVIA - COMISARIA DISTRITO DIADEMA ARGENTINA	2	4	2	100,0%
	U.R. COMODORO RIVADAVIA - COMISARIA DISTRITO LAPRIDA	3	4	1	33,3%
	U.R. COMODORO RIVADAVIA - COMISARIA DISTRITO MOSCONI	2	4	2	100,0%
	U.R. COMODORO RIVADAVIA - COMISARIA DISTRITO RADA TILLY	2	8	6	300,0%
	U.R. COMODORO RIVADAVIA - COMISARIA DISTRITO RIO MAYO	2	1	-1	-50,0%
	U.R. COMODORO RIVADAVIA - COMISARIA DISTRITO SARMIENTO	4	5	1	25,0%
	U.R. COMODORO RIVADAVIA - COMISARIA DTTO. RICARDO ROJAS	2	1	-1	-50,0%
	U.R. TRELEW - ALCAIDIA POLICIAL	70	60	-10	-14,3%
	U.R. TRELEW - CENTRO DE DETENCION	46	42	-4	-8,7%
	U.R. TRELEW - COMISARIA DISTRITO 1ª	10	12	2	20,0%
	U.R. TRELEW - COMISARIA DISTRITO 2ª	18	11	-7	-38,9%
	U.R. TRELEW - COMISARIA DISTRITO DOLAVON	2	4	2	100,0%
	U.R. ESQUEL - COMISARIA DISTRITO 1ª	10	6	-4	-40,0%
	U.R. ESQUEL - COMISARIA DISTRITO 2ª	20	15	-5	-25,0%
	U.R. ESQUEL - COMISARIA DISTRITO EL MAITEN	6	7	1	16,7%
	U.R. ESQUEL - COMISARIA DISTRITO GUALJAINA	2	3	1	50,0%
	U.R. ESQUEL - COMISARIA DISTRITO JOSE DE SAN MARTIN	4	5	1	25,0%
	U.R. ESQUEL - COMISARIA DISTRITO LAGO PUELO	2	3	1	50,0%
	U.R. ESQUEL - COMISARIA DISTRITO TREVELIN	4	5	1	25,0%
	U.R. PUERTO MADRYN - COMISARIA DISTRITO 1ª	15	13	-2	-13,3%
	U.R. PUERTO MADRYN - COMISARIA DISTRITO 2ª	16	14	-2	-12,5%
	U.R. PUERTO MADRYN - COMISARIA DISTRITO 3ª	14	11	-3	-21,4%
	U.R. PUERTO MADRYN - COMISARIA DISTRITO 4ª	8	8	0	0,0%
U.R. PUERTO MADRYN - COMISARIA DISTRITO PUERTO PIRAMIDES	1	1	0	0,0%	

JURISDICCIÓN	UNIDAD	CAPACIDAD	POBLACIÓN ALOJADA	SOBREPOBLACIÓN	PORCENTAJE DE SOBRE POBLACIÓN
CÓRDOBA	COMPLEJO CARCELARIO Nº 1 CENTRO DE OBSERVACIÓN Y DIAGNOSTICO	100	81	-19	-19,0%
	COMPLEJO CARCELARIO Nº 1 MODULO M.D.1	1.070	1.084	14	1,3%
	COMPLEJO CARCELARIO Nº 1 MODULO M.D.2	894	875	-19	-2,1%
	COMPLEJO CARCELARIO Nº 1 MODULO M.X.1	960	807	-153	-15,9%
	COMPLEJO CARCELARIO Nº 1 MODULO M.X.2	802	777	-25	-3,1%
	COMPLEJO CARCELARIO Nº 2 CENTRO DE REG.DE MAXIMA SEGURIDAD	56	16	-40	-71,4%
	COMPLEJO CARCELARIO Nº 2 MODULO 1 (CRUZ DEL EJE)	938	688	-250	-26,7%
	COMPLEJO CARCELARIO Nº 2 MODULO 2 (CRUZ DEL EJE)	798	742	-56	-7,0%
	ESTABLECIMIENTO PENITENCIARIO Nº 3 (CORRECCIONAL DE MUJERES)	386	249	-137	-35,5%
	ESTABLECIMIENTO PENITENCIARIO Nº 4 (MONTE CRISTO)	217	97	-120	-55,3%
	ESTABLECIMIENTO PENITENCIARIO Nº 5 (VILLA MARIA)	785	725	-60	-7,6%
	ESTABLECIMIENTO PENITENCIARIO Nº 6 (RIO CUARTO)	577	505	-72	-12,5%
	ESTABLECIMIENTO PENITENCIARIO Nº 7 (SAN FRANCISCO)	373	343	-30	-8,0%
	ESTABLECIMIENTO PENITENCIARIO Nº 8 (VILLA DOLORES)	360	331	-29	-8,1%
CORRIENTES	AREA DE SEGURIDAD - HOSPITAL DE SALUD MENTAL "SAN FCO.DE ASIS"	56	61	5	8,9%
	UNIDAD Nº 1 "PENAL DE LA CAPITAL"	340	463	123	36,2%
	UNIDAD Nº 3 "INSTITUTO PELLETIER"	34	33	-1	-2,9%
	UNIDAD Nº 4 "GRANJA YATAY"	42	51	9	21,4%
	UNIDAD Nº 6 CARCEL PARA PROCESADOS "GRAL.SAN MARTIN"	260	304	44	16,9%
	UNIDAD Nº 7 CARCEL DE PROCESADOS VARONES "SAN LUIS DEL PALMAR"	28	39	11	39,3%
	UNIDAD Nº 8 CARCEL DE PROCESADOS VARONES "GOYA"	27	27	0	0,0%
ENTRE RIOS	UNIDAD PENAL Nº 1 PARANA	590	694	104	17,6%
	UNIDAD PENAL Nº 2 GUALEGUAYCHU	200	149	-51	-25,5%
	UNIDAD PENAL Nº 3 CONCORDIA	200	211	11	5,5%
	UNIDAD PENAL Nº 4 CONCEPCION DEL URUGUAY	190	199	9	4,7%
	UNIDAD PENAL Nº 5 VICTORIA	85	107	22	25,9%
	UNIDAD PENAL Nº 6 CONCEPCION ARENAL FEMENINA	60	73	13	21,7%
	UNIDAD PENAL Nº 7 GUALEGUAY	130	127	-3	-2,3%
	UNIDAD PENAL Nº 8 NEUROPSIQUIATRICO - FEDERAL	50	57	7	14,0%
	UNIDAD PENAL Nº 9 COLONIA PENAL	113	131	18	15,9%
FORMOSA	UNIDAD PENITENCIARA PROVINCIAL Nº1 (EX ALC. POLICIAL DE VARONES)	180	197	17	9,4%
	UNIDAD PENITENCIARA PROVINCIAL Nº2 (EX ALC. POLICIAL DE MUJERES)	24	31	7	29,2%
	UNIDAD PENITENCIARA PROVINCIAL Nº3 (EX ALC. MIXTA LAS LOMITAS)	120	110	-10	-8,3%
	UNIDAD PENITENCIARA PROVINCIAL Nº4 (EX ALC. POLICIAL DE CLORINDA)	45	42	-3	-6,7%
	UNIDAD PENITENCIARA PROVINCIAL Nº5 (EX CENTRO DET. CLORINDA)	180	113	-67	-37,2%
	UNIDAD PENITENCIARA PROVINCIAL Nº6 DE CUMPLIMIENTO DE PENA	64	62	-2	-3,1%
JUJUY	ESTABLECIMIENTO PENITENCIARIO Nº 1 - VILLA GORRITI	265	494	229	86,4%
	ESTABLECIMIENTO PENITENCIARIO Nº 2 - JOVENES	65	62	-3	-4,6%
	ESTABLECIMIENTO PENITENCIARIO Nº 3 - MUJERES	30	34	4	13,3%
	ESTABLECIMIENTO PENITENCIARIO Nº 4 - MAYORES	20	18	-2	-10,0%
	ESTABLECIMIENTO PENITENCIARIO Nº 5 - CENTRO REINSESION SOCIAL	20	16	-4	-20,0%
	ESTABLECIMIENTO PENITENCIARIO Nº 7	176	148	-28	-15,9%

JURISDICCIÓN	UNIDAD	CAPACIDAD	POBLACIÓN ALOJADA	SOBREPOBLACIÓN	PORCENTAJE DE SOBREPOBLACIÓN
LA PAMPA	U.R.I - ALCAIDIA DE SANTA ROSA	72	86	14	19,4%
	U.R.I - COMISARIA SECCIONAL 1ª	6	4	-2	-33,3%
	U.R.I - COMISARIA SECCIONAL 2ª	4	3	-1	-25,0%
	U.R.I - COMISARIA SECCIONAL 3ª	8	8	0	0,0%
	U.R.I - COMISARIA SECCIONAL 6ª DE MUJERES	6	4	-2	-33,3%
	U.R.I - COMISARIA DEPARTAMENTAL CATRILLO	4	2	-2	-50,0%
	U.R.I - COMISARIA DEPARTAMENTAL EDUARDO CASTEX	3	2	-1	-33,3%
	U.R.I - COMISARIA DEPARTAMENTAL MACACHIN	2	3	1	50,0%
	U.R.I - COMISARIA DEPARTAMENTAL TELEN	2	3	1	50,0%
	U.R.I - COMISARIA DEPARTAMENTAL TOAY	4	4	0	0,0%
	U.R.I - COMISARIA DEPARTAMENTAL VICTORICA	4	5	1	25,0%
	U.R.I - COMISARIA DEPARTAMENTAL WINIFREDA	4	2	-2	-50,0%
	U.R.I - DELEGACION POLICIAL SUR	2	2	0	0,0%
	U.R.II - (ALCAIDIA, COMISARIA 2 Y 3ª, TRENEL, QUEMU, ALVEAR, REALICO, LUIGGI, CALEUFU-PARERA)	74	102	28	37,8%
	U.R.III - ALCAIDIA DE GENERAL ACHA	27	32	5	18,5%
LA RIOJA	SERVICIO PENITENCIARIO PROVINCIAL DE LA RIOJA	336	382	46	13,7%
MENDOZA	ALCAIDIA Nº 1 - SEMILIBERTAD	20	17	-3	-15,0%
	ALCAIDIA Nº 2 - REGIMEN ABIERTO DE MUJERES	20	18	-2	-10,0%
	ALCAIDIA Nº 4 - SALA JUDICIAL HTAL.CENTRAL DE MENDOZA	6	4	-2	-33,3%
	ALCAIDIA Nº 5 - HOSPITAL EL SAUCE	12	7	-5	-41,7%
	COMPLEJO PENITENCIARIO Nº I "BOULOGNE SUR MER"	1.012	1.302	290	28,7%
	COMPLEJO PENITENCIARIO Nº II "SAN FELIPE"	660	1.070	410	62,1%
	COMPLEJO PENITENCIARIO Nº III "ALMAFUERTE"	1.168	1.164	-4	-0,3%
	COMPLEJO PENITENCIARIO Nº IV "SAN RAFAEL"	322	378	56	17,4%
	UNIDAD Nº III - CARCEL DE MUJERES - "EL BORBOLLÓN"	108	98	-10	-9,3%
	UNIDAD Nº IV - COLONIA Y GRANJA "VITALE NOCERA"	50	42	-8	-16,0%
	UNIDAD Nº V - COLONIA Y GRANJA PENAL "SIXTO SEGURA"	37	18	-19	-51,4%
	UNIDAD Nº VI - JOVENES ADULTOS	300	249	-51	-17,0%
	UNIDAD Nº VII - AGUA DE LAS AVISPAS - MUJERES	20	17	-3	-15,0%
MISIONES	UNIDAD PENITENCIARIA I - LORETO	200	316	116	58,0%
	UNIDAD PENITENCIARIA II - OBERA	196	291	95	48,5%
	UNIDAD PENITENCIARIA III - ELDORADO	254	271	17	6,7%
	UNIDAD PENITENCIARIA IV - INST.CORRECCIONAL MENORES VARONES	74	78	4	5,4%
	UNIDAD PENITENCIARIA V - INST.CORRECCIONAL DE MUJERES	30	38	8	26,7%
	UNIDAD PENITENCIARIA V ANEXO - ALCAIDIA DE MUJERES	16	11	-5	-31,3%
	UNIDAD PENITENCIARIA VI - INST.ENCAUSADOS Y PROCESADOS POSADAS	160	218	58	36,3%
	UNIDAD PENITENCIARIA VI ANEXO - INST.ENCAUS. Y PROC. POSADAS	18	8	-10	-55,6%
	UNIDAD PENITENCIARIA VII - PUERTO RICO	150	96	-54	-36,0%
	UNIDAD PENITENCIARIA VIII - CERRO AZUL	132	61	-71	-53,8%
NEUQUEN	DIVISION COMPLEJO PENITENCIARIO SENILLOSA	205	56	-149	-72,7%
	UNIDAD DE DETENCIÓN 11 - PARQUE INDUSTRIAL NEUQUEN	239	170	-69	-28,9%
	UNIDAD DE DETENCIÓN 12 - NEUQUEN	36	37	1	2,8%
	UNIDAD DE DETENCIÓN 16 - MUJERES	29	12	-17	-58,6%
	UNIDAD DE DETENCIÓN 21 - CUTRAL CO	35	35	0	0,0%
	UNIDAD DE DETENCIÓN 22 - PARQUE INDUSTRIAL CUTRAL CO	48	36	-12	-25,0%
	UNIDAD DE DETENCIÓN 31 - ZAPALA	14	14	0	0,0%
	UNIDAD DE DETENCIÓN 32 - PARQUE INDUSTRIAL ZAPALA	24	18	-6	-25,0%
	UNIDAD DE DETENCIÓN 41 - JUNIN DE LOS ANDES	13	30	17	130,8%
	UNIDAD DE DETENCIÓN 51 - CHOS MALAL	12	12	0	0,0%
	UNIDADES DE ORDEN PÚBLICO (COMISARÍAS-ALCAIDIAS)	36	18	-18	-50,0%

JURISDICCIÓN	UNIDAD	CAPACIDAD	POBLACIÓN ALOJADA	SOBREPOBLACIÓN	PORCENTAJE DE SOBRE POBLACIÓN
RIO NEGRO	ESTABLEC. DE EJECUCIÓN PENAL N° 1 VIEDMA	300	243	-57	-19,0%
	ESTABLEC. DE EJECUCION PENAL N° 2 GRAL ROCA	250	285	35	14,0%
	ESTABLEC. DE EJECUCION PENAL N° 3 BARILOCHE	64	121	57	89,1%
	ESTABLEC. DE EJECUCIÓN PENAL N° 5 CIPOLLETTI	120	157	37	30,8%
	ESTABLEC. DE ENCAUSADOS N° 6 CHOELE CHOEL	20	24	4	20,0%
	ESTABLEC. DE REGIMEN ABIERTO N° 7 POMONA	20	15	-5	-25,0%
SALTA	ALCAIDIA GENERAL N° 1 - SALTA	350	490	140	40,0%
	ALCAIDIA N° 2 - TARTAGAL	100	65	-35	-35,0%
	UNIDAD CARCELARIA N° 1 DE SALTA	997	1.193	196	19,7%
	UNIDAD CARCELARIA N° 2 DE METAN	90	97	7	7,8%
	UNIDAD CARCELARIA N° 3 DE ORAN	300	428	128	42,7%
	UNIDAD CARCELARIA N° 4 DE MUJERES	96	108	12	12,5%
	UNIDAD CARCELARIA N° 5 DE TARTAGAL	200	286	86	43,0%
	UNIDAD CARCELARIA N° 6 DE ROSARIO DE LERMA-GRANJA PENAL	25	17	-8	-32,0%
	UNIDAD CARCELARIA N° 7 CERRILLOS - GRANJA	80	69	-11	-13,8%
	UNIDAD CARCELARIA N° 9 MUJERES - ORAN	30	21	-9	-30,0%
SAN JUAN	SERVICIO PENITENCIARIO PROVINCIAL "CRIO. GRAL. ANTONIO GIGLIO"	754	1.342	588	78,0%
SAN LUIS	COMPLEJO PENITENCIARIO PROVINCIAL - UNIDAD 1 PENADOS	136	200	64	47,1%
	COMPLEJO PENITENCIARIO PROVINCIAL - UNIDAD 2 PROCESADOS	136	288	152	111,8%
	COMPLEJO PENITENCIARIO PROVINCIAL - UNIDAD 3 JOVENES ADULTOS	39	43	4	10,3%
	COMPLEJO PENITENCIARIO PROVINCIAL - UNIDAD 4 CARCEL MUJERES	37	32	-5	-13,5%
	COMPLEJO PENITENCIARIO II - MAXIMA AMPLITUD "PAMPA DE SALINAS"	236	43	-193	-81,8%
SANTA CRUZ	ALCAIDIA POLICIAL ZONA SUR - RIO GALLEGOS	25	40	15	60,0%
	ALCAIDIA POLICIAL ZONA CENTRO - PUERTO SAN JULIAN	0	20	20	0,0%
	ALCAIDIA POLICIAL ZONA NORTE - CALETA OLIVIA	0	23	23	0,0%
	ALCAIDIA POLICIAL PICO TRUNCADO	62	53	-9	-14,5%
	ALCAIDIA POLICIAL PUERTO DESEADO	13	14	1	7,7%
	COMISARIA SECCIONAL 1ª - PICO TRUNCADO	5	7	2	40,0%
	COMISARIA SECCIONAL 2ª - PICO TRUNCADO	9	17	8	88,9%
	COMISARIA SECCIONAL 2ª - PUERTO SAN JULIAN	8	13	5	62,5%
	COMISARIA SECCIONAL 3ª - RIO GALLEGOS	0	7	7	0,0%
	COMISARIA SECCIONAL 5ª - RIO GALLEGOS	15	22	7	46,7%
	COMISARIA SECCIONAL 6ª - RIO GALLEGOS	16	23	7	43,8%
	COMISARIA YACIMIENTO RIO TURBIO	10	15	5	50,0%
	COMISARIA 28 DE NOVIEMBRE	4	8	4	100,0%
	COMISARIA CAÑADON SECO	0	3	3	0,0%
	COMISARIA DE CALAFATE	12	25	13	108,3%
	COMISARIA DE CHIMEN AIKE	2	2	0	0,0%
	COMISARIA GOBERNADOR GREGORES	1	2	1	100,0%
	COMISARIA PUERTO SANTA CRUZ	5	10	5	100,0%
	COMISARIA SECCIONAL 3ª - CALETA OLIVIA	8	16	8	100,0%
	COMISARIA SECCIONAL 1ª - LAS HERAS	0	3	3	0,0%
COMISARIA SECCIONAL 2ª - PIEDRA BUENA	4	3	-1	-25,0%	
COMISARIA SECCIONAL 2ª - LAS HERAS	8	12	4	50,0%	

JURISDICCIÓN	UNIDAD	CAPACIDAD	POBLACIÓN ALOJADA	SOBREPOBLACIÓN	PORCENTAJE DE SOBRE POBLACIÓN
SANTA FE	UNIDAD Nº 1 INSTITUTO CORRECCIONAL MODELO DR. TABARE - CORONDA	1.214	1.225	11	0,9%
	UNIDAD Nº 2 INSTITUTO DE DETENCION DE LA CAPITAL	754	801	47	6,2%
	UNIDAD Nº 3 INSTITUTO DE DETENCION DE ROSARIO	265	263	-2	-0,8%
	UNIDAD Nº 4 INSTITUTO DE RECUPERACION DE MUJERES DE SANTA FE	50	54	4	8,0%
	UNIDAD Nº 5 INSTITUTO DE RECUPERACION DE MUJERES DE ROSARIO	45	43	-2	-4,4%
	UNIDAD Nº 8 CASA DE PRE-EGRESO DE SANTA FE	8	5	-3	-37,5%
	UNIDAD Nº 9 COLONIA PENAL	30	22	-8	-26,7%
	UNIDAD Nº10 PENAL DE SANTA FELICIA	133	124	-9	-6,8%
	UNIDAD Nº11 COMPLEJO PENITENCIARIO DE PIÑERO	640	943	303	47,3%
SANTIAGO DEL ESTERO	UNIDAD PENAL Nº 1 (PENAL DE VARONES)	200	343	143	71,5%
	UNIDAD PENAL Nº 2 (PENAL DE MUJERES)	36	29	-7	-19,4%
	UNIDAD PENAL Nº 3 (PENAL ABIERTO DE COLONIA PINTO)	109	35	-74	-67,9%
TIERRA DEL FUEGO	ALCAIDIA CENTRAL (USHUAIA)	44	50	6	13,6%
	ALCAIDIA FEMENINA	4	5	1	25,0%
	ANEXO I	24	19	-5	-20,8%
	D.I.C.U.	16	11	-5	-31,3%
	UNIDAD DE DETENCION Nº 1 RIO GRANDE	97	84	-13	-13,4%
TUCUMÁN	UNIDAD Nº 1 - PENADOS	647	683	36	5,6%
	UNIDAD Nº 2 - PROCESADOS				
	UNIDAD Nº 3 - ENCAUSADOS CONCEPCIÓN	320	278	-42	-13,1%
	UNIDAD Nº 4 - INSTITUTO DE REHABILITACION FEMENINO "SANTA ESTER"	40	29	-11	-27,5%
	UNIDAD Nº 5 - JOVENES ADULTOS	119	119	0	0,0%
	UNIDAD Nº 6 - INSTITUTOS PENALES	50	33	-17	-34,0%
	UNIDAD Nº 9 - MÁXIMA SEGURIDAD	94	37	-57	-60,6%
TOTAL SERVICIO PENITENCIARIO PROVINCIAL		56.873	65.293	8.420	14,8%
TOTAL REPUBLICA ARGENTINA (SPF + SPP)		67.911	76.261	8.350	12,3%

SNEEP 2016 - REPUBLICA ARGENTINA

DOTACIÓN DE PERSONAL POR PROVINCIA Y UNIDAD

PROVINCIA	UNIDADES	DOTACIÓN DE PERSONAL				
		CARGO	MASC	FEM	TOTALES	
CIUDAD DE BUENOS AIRES	SPF - COMPLEJO PENIT. FEDERAL DE LA CIUDAD DE BUENOS AIRES	Oficiales	107	44	151	1.162
		Suboficiales	797	214	1.011	
		Cadetes/Agentes	0	0	0	
		Personal civil	0	0	0	
		Otros	0	0	0	
	SPF - U.18 CASA DE PREGRESO "DR. JOSE INGENIEROS"	Oficiales	0	0	0	4
		Suboficiales	4	0	4	
		Cadetes/Agentes	0	0	0	
		Personal civil	0	0	0	
		Otros	0	0	0	
	SPF - U.21 CENTRO PENITENCIARIO DE ENFERMEDADES INFECCIOSAS	Oficiales	14	8	22	127
		Suboficiales	75	28	103	
Cadetes/Agentes		0	0	0		
Personal civil		1	1	2		
Otros		0	0	0		
BUENOS AIRES	SPF - COMPLEJO PENITENCIARIO FEDERAL I -EZEIZA-	Oficiales	170	72	242	1.749
		Suboficiales	1.238	262	1.500	
		Cadetes/Agentes	0	0	0	
		Personal civil	7	0	7	
		Otros	0	0	0	
	SPF - COMPLEJO PENITENCIARIO FEDERAL II -MARCOS PAZ-	Oficiales	96	47	143	1.253
		Suboficiales	915	189	1.104	
		Cadetes/Agentes	6	0	6	
		Personal civil	0	0	0	
		Otros	0	0	0	
	SPF - COMPLEJO PENITENCIARIO FEDERAL IV -EZEIZA- (Ex U3 y U27)	Oficiales	20	112	132	810
		Suboficiales	161	501	662	
		Cadetes/Agentes	0	0	0	
		Personal civil	1	0	1	
		Otros	0	15	15	
	SPF - U.19 COLONIA PENAL DE EZEIZA	Oficiales	35	11	46	264
		Suboficiales	163	55	218	
		Cadetes/Agentes	0	0	0	
		Personal civil	0	0	0	
		Otros	0	0	0	
	SPF - U.31 CENTRO FED. DE DETENCIÓN DE MUJERES	Oficiales	31	38	69	469
		Suboficiales	122	246	368	
		Cadetes/Agentes	2	3	5	
		Personal civil	16	11	27	
		Otros	0	0	0	
	SPF - U.34 INSTITUTO PENAL FEDERAL "CAMPO DE MAYO"	Oficiales	12	3	15	97
		Suboficiales	66	16	82	
		Cadetes/Agentes	0	0	0	
Personal civil		0	0	0		
Otros		0	0	0		
SPF - COMPLEJO FEDERAL DE JÓVENES ADULTOS - UR.1 (ex U24-U26 - CRD) II	Oficiales	72	24	96	559	
	Suboficiales	368	95	463		
	Cadetes/Agentes	0	0	0		
	Personal civil	0	0	0		
	Otros	0	0	0		

PROVINCIA	UNIDADES	DOTACIÓN DE PERSONAL				
		CARGO	MASC	FEM	TOTALES	
CHACO	SPF - U. 7 PRISION REGIONAL DEL NORTE	Oficiales	41	18	59	420
		Suboficiales	284	77	361	
		Cadetes/Agentes	0	0	0	
		Personal civil	0	0	0	
		Otros	0	0	0	
	SPF - U.11 COLONIA PENAL DE PRESID. ROQUE SAENZ PEÑA	Oficiales	24	7	31	202
		Suboficiales	124	44	168	
		Cadetes/Agentes	0	0	0	
		Personal civil	0	1	1	
		Otros	2	0	2	
CHUBUT	SPF - U. 6 INSTITUTO DE SEGURIDAD Y RESOCIALIZACION	Oficiales	44	7	51	425
		Suboficiales	306	68	374	
		Cadetes/Agentes	0	0	0	
		Personal civil	0	0	0	
		Otros	0	0	0	
	SPF - U.14 CARCEL DE ESQUEL "SUBALC. ABEL R. MUÑOZ"	Oficiales	20	5	25	140
		Suboficiales	99	16	115	
		Cadetes/Agentes	0	0	0	
		Personal civil	0	0	0	
		Otros	0	0	0	
FORMOSA	SPF - U.10 CARCEL DE FORMOSA	Oficiales	30	8	38	187
		Suboficiales	113	36	149	
		Cadetes/Agentes	0	0	0	
		Personal civil	0	0	0	
		Otros	0	0	0	
JUJUY	SPF - U.22 CARCEL FEDERAL DE JUJUY	Oficiales	16	3	19	132
		Suboficiales	81	32	113	
		Cadetes/Agentes	0	0	0	
		Personal civil	0	0	0	
		Otros	0	0	0	
	SPF - U. 8 INST.PEN.FED. "Ntra.Sra.del ROSARIO de RÍO BLANCO y PAYPAYÁ"	Oficiales	20	6	26	167
		Suboficiales	118	23	141	
		Cadetes/Agentes	0	0	0	
		Personal civil	0	0	0	
		Otros	0	0	0	
LA PAMPA	SPF - U. 4 COLONIA PENAL DE SANTA ROSA - LA PAMPA	Oficiales	36	13	49	346
		Suboficiales	240	57	297	
		Cadetes/Agentes	0	0	0	
		Personal civil	0	0	0	
		Otros	0	0	0	
	SPF - U.13 INST. CORREC. DE MUJ. "NTRA. SRA. DEL CARMEN"	Oficiales	0	0	0	0
		Suboficiales	0	0	0	
		Cadetes/Agentes	0	0	0	
		Personal civil	0	0	0	
		Otros	0	0	0	
	SPF - U.25 INSTITUTO CORRECCIONAL ABIERTO DE GENERAL PICO	Oficiales	10	1	11	50
		Suboficiales	22	17	39	
		Cadetes/Agentes	0	0	0	
		Personal civil	0	0	0	
		Otros	0	0	0	
	SPF - U.30 INSTITUTO DE JOVENES ADULTOS "DR. J. A. ALFONSIN"	Oficiales	14	4	18	61
Suboficiales		27	16	43		
Cadetes/Agentes		0	0	0		
Personal civil		0	0	0		
Otros		0	0	0		

PROVINCIA	UNIDADES	DOTACIÓN DE PERSONAL				
		CARGO	MASC	FEM	TOTALES	
MISIONES	SPF - U.17 COLONIA PENAL DE CANDELARIA	Oficiales	31	11	42	224
		Suboficiales	142	40	182	
		Cadetes/Agentes	0	0	0	
		Personal civil	0	0	0	
		Otros	0	0	0	
NEUQUEN	SPF - U. 9 PRISION REGIONAL DEL SUR	Oficiales	42	18	60	421
		Suboficiales	287	74	361	
		Cadetes/Agentes	0	0	0	
		Personal civil	0	0	0	
		Otros	0	0	0	
	SPF - U. 9 ANEXO SENILLOSA DE LA PRISION REGIONAL DEL SUR	Oficiales	9	2	11	268
		Suboficiales	96	13	109	
		Cadetes/Agentes	105	16	121	
		Personal civil	13	14	27	
		Otros	0	0	0	
RIO NEGRO	SPF - U. 5 COLONIA PENAL "SUBPREFECTO MIGUEL ROCHA"	Oficiales	32	7	39	230
		Suboficiales	159	32	191	
		Cadetes/Agentes	0	0	0	
		Personal civil	0	0	0	
		Otros	0	0	0	
	SPF - U.12 COLONIA PENAL DE VIEDMA	Oficiales	25	4	29	236
		Suboficiales	166	41	207	
		Cadetes/Agentes	0	0	0	
		Personal civil	0	0	0	
		Otros	0	0	0	
SALTA	SPF - U.23 CARCEL FEDERAL DE SALTA	Oficiales	7	5	12	57
		Suboficiales	30	15	45	
		Cadetes/Agentes	0	0	0	
		Personal civil	0	0	0	
		Otros	0	0	0	
	SPF - U.16 "SEÑOR Y VIRGEN DEL MILAGRO"	Oficiales	22	7	29	153
		Suboficiales	98	26	124	
		Cadetes/Agentes	0	0	0	
		Personal civil	0	0	0	
		Otros	0	0	0	
	SPF - COMPLEJO PENIT. FEDERAL III - INSTITUTO FED. DE VARONES	Oficiales	43	35	78	491
		Suboficiales	246	167	413	
		Cadetes/Agentes	0	0	0	
		Personal civil	0	0	0	
		Otros	0	0	0	
SANTA CRUZ	SPF - U.15 CARCEL DE RIO GALLEGOS	Oficiales	19	6	25	128
		Suboficiales	80	18	98	
		Cadetes/Agentes	0	0	0	
		Personal civil	2	3	5	
		Otros	0	0	0	
SANTIAGO DEL ESTERO	SPF - U.35 INSTITUTO PENAL FEDERAL "COLONIA PINTO"	Oficiales	24	3	27	179
		Suboficiales	111	41	152	
		Cadetes/Agentes	0	0	0	
		Personal civil	0	0	0	
		Otros	0	0	0	
TOTAL de PERSONAL informado por el SERVICIO PENITENCIARIO FEDERAL		Oficiales	1.066	529	1.595	11.011
		Suboficiales	6.738	2.459	9.197	
		Cadetes/Agentes	113	19	132	
		Personal Civil	40	30	70	
		Otros	2	15	17	

PROVINCIA	UNIDADES	DOTACIÓN DE PERSONAL				
		CARGO	MASC	FEM	TOTALES	
BUENOS AIRES	UNIDAD 1 - LISANDRO OLMOS	Oficiales	168	51	219	576
		Suboficiales	306	51	357	
		Cadetes/Agentes	0	0	0	
		Personal civil	0	0	0	
		Otros	0	0	0	
	UNIDAD 2 - SIERRA CHICA	Oficiales	131	66	197	521
		Suboficiales	256	61	317	
		Cadetes/Agentes	0	0	0	
		Personal civil	0	0	0	
		Otros	6	1	7	
	UNIDAD 3 - SAN NICOLAS	Oficiales	42	32	74	344
		Suboficiales	203	67	270	
		Cadetes/Agentes	0	0	0	
		Personal civil	0	0	0	
		Otros	0	0	0	
	UNIDAD 4 - BAHIA BLANCA	Oficiales	65	58	123	386
		Suboficiales	175	68	243	
		Cadetes/Agentes	7	13	20	
		Personal civil	0	0	0	
		Otros	0	0	0	
	UNIDAD 5 - MERCEDES	Oficiales	56	78	134	459
		Suboficiales	161	64	225	
		Cadetes/Agentes	60	40	100	
		Personal civil	0	0	0	
		Otros	0	0	0	
	UNIDAD 6 - DOLORES	Oficiales	44	30	74	343
		Suboficiales	214	55	269	
		Cadetes/Agentes	0	0	0	
		Personal civil	0	0	0	
		Otros	0	0	0	
	UNIDAD 7 - AZUL	Oficiales	61	17	78	213
		Suboficiales	110	25	135	
		Cadetes/Agentes	0	0	0	
		Personal civil	0	0	0	
		Otros	0	0	0	
	UNIDAD 8 - LOS HORNOS (MUJERES)	Oficiales	13	140	153	299
		Suboficiales	55	91	146	
		Cadetes/Agentes	0	0	0	
		Personal civil	0	0	0	
		Otros	0	0	0	
	UNIDAD 9 - LA PLATA	Oficiales	118	45	163	592
		Suboficiales	290	120	410	
		Cadetes/Agentes	15	4	19	
		Personal civil	0	0	0	
Otros		0	0	0		
UNIDAD 10 - MELCHOR ROMERO	Oficiales	49	22	71	198	
	Suboficiales	93	34	127		
	Cadetes/Agentes	0	0	0		
	Personal civil	0	0	0		
	Otros	0	0	0		
UNIDAD 11 - BARADERO	Oficiales	25	7	32	110	
	Suboficiales	68	6	74		
	Cadetes/Agentes	0	0	0		
	Personal civil	0	0	0		
	Otros	3	1	4		

PROVINCIA	UNIDADES	DOTACIÓN DE PERSONAL				
		CARGO	MASC	FEM	TOTALES	
BUENOS AIRES	UNIDAD 12 - JOAQUIN GORINA	Oficiales	46	35	81	216
		Suboficiales	77	32	109	
		Cadetes/Agentes	13	11	24	
		Personal civil	0	2	2	
		Otros	0	0	0	
	UNIDAD 13 - JUNIN	Oficiales	78	56	134	363
		Suboficiales	171	58	229	
		Cadetes/Agentes	0	0	0	
		Personal civil	0	0	0	
		Otros	0	0	0	
	UNIDAD 14 - GENERAL ALVEAR	Oficiales	31	10	41	96
		Suboficiales	50	5	55	
		Cadetes/Agentes	0	0	0	
		Personal civil	0	0	0	
		Otros	0	0	0	
	UNIDAD 15 - MAR DEL PLATA (BATAN)	Oficiales	108	47	155	442
		Suboficiales	228	59	287	
		Cadetes/Agentes	0	0	0	
		Personal civil	0	0	0	
		Otros	0	0	0	
	UNIDAD 16 - JUNIN	Oficiales	37	35	72	134
		Suboficiales	43	16	59	
Cadetes/Agentes		1	2	3		
Personal civil		0	0	0		
Otros		0	0	0		
UNIDAD 17 - URDAMPILLETA	Oficiales	61	22	83	394	
	Suboficiales	244	56	300		
	Cadetes/Agentes	5	3	8		
	Personal civil	3	0	3		
	Otros	0	0	0		
UNIDAD 18 - JOAQUIN GORINA	Oficiales	63	46	109	272	
	Suboficiales	112	39	151		
	Cadetes/Agentes	0	0	0		
	Personal civil	0	0	0		
	Otros	11	1	12		
UNIDAD 19 - SAAVEDRA	Oficiales	48	54	102	334	
	Suboficiales	178	54	232		
	Cadetes/Agentes	0	0	0		
	Personal civil	0	0	0		
	Otros	0	0	0		
UNIDAD 20 - TRENQUEN LAUQUEN	Oficiales	27	13	40	98	
	Suboficiales	54	4	58		
	Cadetes/Agentes	0	0	0		
	Personal civil	0	0	0		
	Otros	0	0	0		
UNIDAD 21 - CAMPANA	Oficiales	72	25	97	346	
	Suboficiales	219	29	248		
	Cadetes/Agentes	0	0	0		
	Personal civil	0	1	1		
	Otros	0	0	0		
UNIDAD 22 - HO.G.A.M.	Oficiales	64	61	125	216	
	Suboficiales	57	31	88		
	Cadetes/Agentes	0	0	0		
	Personal civil	1	2	3		
	Otros	0	0	0		

PROVINCIA	UNIDADES	DOTACIÓN DE PERSONAL				
		CARGO	MASC	FEM	TOTALES	
BUENOS AIRES	UNIDAD 23 - FLORENCIO VARELA	Oficiales	72	11	83	316
		Suboficiales	190	33	223	
		Cadetes/Agentes	6	4	10	
		Personal civil	0	0	0	
		Otros	0	0	0	
	UNIDAD 24 - FLORENCIO VARELA	Oficiales	85	14	99	380
		Suboficiales	212	37	249	
		Cadetes/Agentes	0	0	0	
		Personal civil	0	0	0	
		Otros	27	5	32	
	UNIDAD 25 - LISANDRO OLMOS	Oficiales	42	28	70	180
		Suboficiales	76	34	110	
		Cadetes/Agentes	0	0	0	
		Personal civil	0	0	0	
		Otros	0	0	0	
	UNIDAD 26 - LISANDRO OLMOS	Oficiales	49	21	70	180
		Suboficiales	54	23	77	
		Cadetes/Agentes	25	8	33	
		Personal civil	0	0	0	
		Otros	0	0	0	
	UNIDAD 27 - SIERRA CHICA	Oficiales	54	52	106	196
		Suboficiales	63	19	82	
		Cadetes/Agentes	0	6	6	
		Personal civil	0	0	0	
		Otros	2	0	2	
	UNIDAD 28 - MAGDALENA	Oficiales	74	19	93	302
		Suboficiales	177	32	209	
		Cadetes/Agentes	0	0	0	
		Personal civil	0	0	0	
		Otros	0	0	0	
	UNIDAD 30 - GENERAL ALVEAR	Oficiales	107	40	147	570
		Suboficiales	306	48	354	
		Cadetes/Agentes	10	7	17	
		Personal civil	35	17	52	
		Otros	0	0	0	
	UNIDAD 31 - FLORENCIO VARELA	Oficiales	48	11	59	232
		Suboficiales	96	13	109	
		Cadetes/Agentes	51	13	64	
		Personal civil	0	0	0	
		Otros	0	0	0	
UNIDAD 32 - FLORENCIO VARELA	Oficiales	62	10	72	207	
	Suboficiales	99	29	128		
	Cadetes/Agentes	0	0	0		
	Personal civil	3	4	7		
	Otros	0	0	0		
UNIDAD 33 - LOS HORNOS (MUJERES)	Oficiales	4	140	144	333	
	Suboficiales	16	149	165		
	Cadetes/Agentes	2	16	18		
	Personal civil	2	4	6		
	Otros	0	0	0		
UNIDAD 34 - MELCHOR ROMERO	Oficiales	0	0	0	NO INFORMÓ	
	Suboficiales	0	0	0		
	Cadetes/Agentes	0	0	0		
	Personal civil	0	0	0		
	Otros	0	0	0		

PROVINCIA	UNIDADES	DOTACIÓN DE PERSONAL				
		CARGO	MASC	FEM	TOTALES	
BUENOS AIRES	UNIDAD 35 - MAGDALENA	Oficiales	243	37	280	296
		Suboficiales	0	0	0	
		Cadetes/Agentes	10	6	16	
		Personal civil	0	0	0	
		Otros	0	0	0	
	UNIDAD 36 - MAGDALENA	Oficiales	48	9	57	230
		Suboficiales	128	43	171	
		Cadetes/Agentes	0	0	0	
		Personal civil	0	2	2	
		Otros	0	0	0	
	UNIDAD 37 - BARKER	Oficiales	69	22	91	370
		Suboficiales	208	60	268	
		Cadetes/Agentes	5	6	11	
		Personal civil	0	0	0	
		Otros	0	0	0	
	UNIDAD 38 - SIERRA CHICA	Oficiales	88	71	159	376
		Suboficiales	162	46	208	
		Cadetes/Agentes	5	2	7	
		Personal civil	0	0	0	
		Otros	1	1	2	
	UNIDAD 39 - ITUZAINGÓ	Oficiales	45	14	59	330
		Suboficiales	196	65	261	
		Cadetes/Agentes	0	10	10	
		Personal civil	0	0	0	
		Otros	0	0	0	
	UNIDAD 40 - LOMAS DE ZAMORA	Oficiales	50	38	88	337
		Suboficiales	158	67	225	
		Cadetes/Agentes	7	17	24	
		Personal civil	0	0	0	
		Otros	0	0	0	
	UNIDAD 42 - FLORENCIO VARELA	Oficiales	48	8	56	244
		Suboficiales	157	31	188	
		Cadetes/Agentes	0	0	0	
		Personal civil	0	0	0	
		Otros	0	0	0	
	UNIDAD 43 - GONZALEZ CATAN	Oficiales	55	0	55	253
		Suboficiales	165	33	198	
		Cadetes/Agentes	0	0	0	
		Personal civil	0	0	0	
		Otros	0	0	0	
	UNIDAD 44 - ALCAIDIA PENITENCIARIA BATAN (EX U.44)	Oficiales	40	50	90	278
		Suboficiales	123	49	172	
Cadetes/Agentes		0	0	0		
Personal civil		0	0	0		
Otros		8	8	16		
UNIDAD 45 - MELCHOR ROMERO	Oficiales	0	0	0	NO INFORMÓ	
	Suboficiales	0	0	0		
	Cadetes/Agentes	0	0	0		
	Personal civil	0	0	0		
	Otros	0	0	0		
UNIDAD 46 - SAN MARTIN	Oficiales	0	0	0	NO INFORMÓ	
	Suboficiales	0	0	0		
	Cadetes/Agentes	0	0	0		
	Personal civil	0	0	0		
	Otros	0	0	0		

PROVINCIA	UNIDADES	DOTACIÓN DE PERSONAL				
		CARGO	MASC	FEM	TOTALES	
BUENOS AIRES	UNIDAD 47 - SAN ISIDRO	Oficiales	55	34	89	286
		Suboficiales	88	41	129	
		Cadetes/Agentes	38	30	68	
		Personal civil	0	0	0	
		Otros	0	0	0	
	UNIDAD 48 - SAN MARTIN	Oficiales	45	8	53	304
		Suboficiales	150	21	171	
		Cadetes/Agentes	12	8	20	
		Personal civil	60	0	60	
		Otros	0	0	0	
	UNIDAD 49 - ALCAIDIA PENITENCIARIA JUNIN (EX U.49)	Oficiales	37	37	74	310
		Suboficiales	166	63	229	
		Cadetes/Agentes	7	0	7	
		Personal civil	0	0	0	
		Otros	0	0	0	
	UNIDAD 50 - MAR DEL PLATA	Oficiales	20	81	101	196
		Suboficiales	40	55	95	
		Cadetes/Agentes	0	0	0	
		Personal civil	0	0	0	
		Otros	0	0	0	
	UNIDAD 51 - MAGDALENA	Oficiales	10	76	86	210
		Suboficiales	30	94	124	
		Cadetes/Agentes	0	0	0	
		Personal civil	0	0	0	
		Otros	0	0	0	
	UNIDAD 52 - AZUL	Oficiales	21	97	118	200
		Suboficiales	27	55	82	
		Cadetes/Agentes	0	0	0	
Personal civil		0	0	0		
Otros		0	0	0		
UNIDAD 53 - MALVINAS ARGENTINAS	Oficiales	0	0	0	NO INFORMÓ	
	Suboficiales	0	0	0		
	Cadetes/Agentes	0	0	0		
	Personal civil	0	0	0		
	Otros	0	0	0		
UNIDAD 54 - FLORENCIO VARELA	Oficiales	36	53	89	291	
	Suboficiales	133	65	198		
	Cadetes/Agentes	0	0	0		
	Personal civil	2	2	4		
	Otros	0	0	0		
UNIDAD 56 - ALCAIDIA PENITENCIARIO VIRREY DEL PINO	Oficiales	34	0	34	108	
	Suboficiales	45	0	45		
	Cadetes/Agentes	0	0	0		
	Personal civil	0	0	0		
	Otros	29	0	29		
CATAMARCA	UNIDAD PENAL VARONES	Oficiales	53	30	83	559
		Suboficiales	307	73	380	
		Cadetes/Agentes	58	13	71	
		Personal civil	17	8	25	
		Otros	0	0	0	
	UNIDAD N° 3 - CORRECCIONAL DE MUJERES	Oficiales	0	6	6	46
		Suboficiales	0	39	39	
		Cadetes/Agentes	0	0	0	
		Personal civil	0	1	1	
		Otros	0	0	0	

PROVINCIA	UNIDADES	DOTACIÓN DE PERSONAL				
		CARGO	MASC	FEM	TOTALES	
CÓRDOBA	COMPLEJO CARCELARIO N° 1 MODULO M.D.1	Oficiales	44	26	70	180
		Suboficiales	95	15	110	
		Cadetes/Agentes	0	0	0	
		Personal civil	0	0	0	
		Otros	0	0	0	
	COMPLEJO CARCELARIO N° 1 MODULO M.D.2	Oficiales	52	24	76	193
		Suboficiales	86	17	103	
		Cadetes/Agentes	12	2	14	
		Personal civil	0	0	0	
		Otros	0	0	0	
	COMPLEJO CARCELARIO N° 1 MODULO M.X.1	Oficiales	27	6	33	102
		Suboficiales	63	6	69	
		Cadetes/Agentes	0	0	0	
		Personal civil	0	0	0	
		Otros	0	0	0	
	COMPLEJO CARCELARIO N° 1 MODULO M.X.2	Oficiales	33	21	54	154
		Suboficiales	93	7	100	
		Cadetes/Agentes	0	0	0	
		Personal civil	0	0	0	
		Otros	0	0	0	
	COMPLEJO CARCELARIO N° 2 MODULO 1, 2 y Máxima Seguridad	Oficiales	110	67	177	630
		Suboficiales	271	58	329	
		Cadetes/Agentes	89	35	124	
		Personal civil	0	0	0	
		Otros	0	0	0	
	ESTABLECIMIENTO PENITENCIARIO N° 3 (CORRECCIONAL DE MUJERES)	Oficiales	3	79	82	176
		Suboficiales	0	56	56	
		Cadetes/Agentes	0	38	38	
		Personal civil	0	0	0	
		Otros	0	0	0	
	ESTABLECIMIENTO PENITENCIARIO N° 4 (MONTE CRISTO)	Oficiales	13	14	27	78
		Suboficiales	43	8	51	
		Cadetes/Agentes	0	0	0	
		Personal civil	0	0	0	
		Otros	0	0	0	
	ESTABLECIMIENTO PENITENCIARIO N° 5 (VILLA MARIA)	Oficiales	58	39	97	193
		Suboficiales	67	29	96	
		Cadetes/Agentes	0	0	0	
		Personal civil	0	0	0	
		Otros	0	0	0	
ESTABLECIMIENTO PENITENCIARIO N° 6 (RIO CUARTO)	Oficiales	45	26	71	139	
	Suboficiales	52	16	68		
	Cadetes/Agentes	0	0	0		
	Personal civil	0	0	0		
	Otros	0	0	0		
ESTABLECIMIENTO PENITENCIARIO N° 7 (SAN FRANCISCO)	Oficiales	39	26	65	139	
	Suboficiales	64	10	74		
	Cadetes/Agentes	0	0	0		
	Personal civil	0	0	0		
	Otros	0	0	0		
ESTABLECIMIENTO PENITENCIARIO N° 8 (VILLA DOLORES)	Oficiales	35	23	58	165	
	Suboficiales	74	33	107		
	Cadetes/Agentes	0	0	0		
	Personal civil	0	0	0		
	Otros	0	0	0		

PROVINCIA	UNIDADES	DOTACIÓN DE PERSONAL				
		CARGO	MASC	FEM	TOTALES	
CORRIENTES	UNIDAD N° 1 "PENAL DE LA CAPITAL"	Oficiales	15	25	40	249
		Suboficiales	134	31	165	
		Cadetes/Agentes	32	7	39	
		Personal civil	1	4	5	
		Otros	0	0	0	
	UNIDAD N° 3 "INSTITUTO PELLETIER"	Oficiales	0	11	11	82
		Suboficiales	2	50	52	
		Cadetes/Agentes	0	3	3	
		Personal civil	2	14	16	
		Otros	0	0	0	
	UNIDAD N° 4 "GRANJA YATAY"	Oficiales	8	1	9	49
		Suboficiales	32	8	40	
		Cadetes/Agentes	0	0	0	
		Personal civil	0	0	0	
		Otros	0	0	0	
	UNIDAD N° 6 CARCEL PARA PROCESADOS "GRAL. SAN MARTIN"	Oficiales	14	11	25	254
		Suboficiales	191	29	220	
		Cadetes/Agentes	0	0	0	
		Personal civil	2	0	2	
		Otros	3	4	7	
	UNIDAD N° 7 CARCEL DE PROCESADOS VARONES "SAN LUIS DEL PALMAR"	Oficiales	4	1	5	40
		Suboficiales	26	9	35	
		Cadetes/Agentes	0	0	0	
		Personal civil	0	0	0	
		Otros	0	0	0	
	UNIDAD N° 8 CARCEL DE PROCESADOS VARONES "GOYA"	Oficiales	5	1	6	50
		Suboficiales	39	5	44	
		Cadetes/Agentes	0	0	0	
Personal civil		0	0	0		
Otros		0	0	0		
AREA DE SEGURIDAD - HOSPITAL DE SALUD MENTAL "SAN FCO.DE ASIS"	Oficiales	1	0	1	37	
	Suboficiales	18	11	29		
	Cadetes/Agentes	0	0	0		
	Personal civil	0	0	0		
	Otros	4	3	7		
CHACO	DIVISION ALCAIDIA RESISTENCIA Y COMPLEJO PENITENCIARIO I	Oficiales	34	3	37	224
		Suboficiales	56	1	57	
		Cadetes/Agentes	0	0	0	
		Personal civil	4	9	13	
		Otros	97	20	117	
	COMPLEJO PENITENCIARIO II PCIA. ROQUE SAENZ PEÑA	Oficiales	26	1	27	277
		Suboficiales	50	4	54	
		Cadetes/Agentes	160	24	184	
		Personal civil	5	7	12	
		Otros	0	0	0	
	DIVISION ALCAIDIA INTERIOR VILLA ANGELA	Oficiales	8	0	8	78
		Suboficiales	33	10	43	
		Cadetes/Agentes	0	0	0	
		Personal civil	1	1	2	
		Otros	18	7	25	
	DIVISION ALCAIDIA INTERIOR CHARATA	Oficiales	6	1	7	40
		Suboficiales	15	4	19	
		Cadetes/Agentes	8	3	11	
		Personal civil	1	2	3	
		Otros	0	0	0	

PROVINCIA	UNIDADES	DOTACIÓN DE PERSONAL				
		CARGO	MASC	FEM	TOTALES	
CHACO	DIVISION ALCAIDIA INTERIOR GRAL. SAN MARTIN	Oficiales	5	1	6	64
		Suboficiales	28	3	31	
		Cadetes/Agentes	15	8	23	
		Personal civil	3	1	4	
		Otros	0	0	0	
	DIVISION ALCAIDIA INTERIOR JUAN JOSE CASTELLI	Oficiales	4	0	4	31
		Suboficiales	9	0	9	
		Cadetes/Agentes	0	0	0	
		Personal civil	2	3	5	
		Otros	13	0	13	
	DIVISION ALCAIDIA DE MUJERES	Oficiales	0	11	11	48
		Suboficiales	3	3	6	
		Cadetes/Agentes	4	26	30	
		Personal civil	1	0	1	
		Otros	0	0	0	
	CASA DE PREGRESO "SAN MAXIMILIANO KOLBE"	Oficiales	3	0	3	32
		Suboficiales	19	8	27	
		Cadetes/Agentes	0	0	0	
		Personal civil	1	1	2	
		Otros	0	0	0	
CHUBUT	INSTITUTO PENITENCIARIO PROVINCIAL N° 1	Oficiales	5	1	6	93
		Suboficiales	8	4	12	
		Cadetes/Agentes	48	27	75	
		Personal civil	0	0	0	
		Otros	0	0	0	
	U.R. COMODORO RIVADAVIA - ALCAIDIA POLICIAL	Oficiales	6	0	6	62
		Suboficiales	28	5	33	
		Cadetes/Agentes	16	6	22	
		Personal civil	1	0	1	
		Otros	0	0	0	
	U.R. COMODORO RIVADAVIA - COMISARIA 2ª	Oficiales	4	3	7	43
		Suboficiales	19	5	24	
		Cadetes/Agentes	5	1	6	
		Personal civil	0	0	0	
		Otros	2	4	6	
	U.R. COMODORO RIVADAVIA - COMISARIA 3ª	Oficiales	5	2	7	42
		Suboficiales	25	10	35	
		Cadetes/Agentes	0	0	0	
		Personal civil	0	0	0	
		Otros	0	0	0	
	U.R. COMODORO RIVADAVIA - COMISARIA 4ª	Oficiales	5	1	6	44
		Suboficiales	28	10	38	
		Cadetes/Agentes	0	0	0	
		Personal civil	0	0	0	
		Otros	0	0	0	
	U.R. COMODORO RIVADAVIA - COMISARIA 5ª	Oficiales	5	3	8	45
		Suboficiales	18	4	22	
		Cadetes/Agentes	12	3	15	
Personal civil		0	0	0		
Otros		0	0	0		
U.R. COMODORO RIVADAVIA - COMISARIA 6ª	Oficiales	4	2	6	29	
	Suboficiales	16	7	23		
	Cadetes/Agentes	0	0	0		
	Personal civil	0	0	0		
	Otros	0	0	0		

PROVINCIA	UNIDADES	DOTACIÓN DE PERSONAL				
		CARGO	MASC	FEM	TOTALES	
CHUBUT	U.R. COMODORO RIVADAVIA - COMISARIA DISTRITO ALTO RIO SENGUER	Oficiales	1	0	1	7
		Suboficiales	4	2	6	
		Cadetes/Agentes	0	0	0	
		Personal civil	0	0	0	
		Otros	0	0	0	
	U.R. COMODORO RIVADAVIA - COMISARIA DISTRITO CAMARONES	Oficiales	2	0	2	14
		Suboficiales	6	6	12	
		Cadetes/Agentes	0	0	0	
		Personal civil	0	0	0	
		Otros	0	0	0	
	U.R. COMODORO RIVADAVIA - COMISARIA DISTRITO DIADEMA ARGENTINA	Oficiales	1	0	1	15
		Suboficiales	8	3	11	
		Cadetes/Agentes	0	0	0	
		Personal civil	0	0	0	
		Otros	1	2	3	
	U.R. COMODORO RIVADAVIA - COMISARIA DISTRITO LAPRIDA	Oficiales	1	0	1	27
		Suboficiales	9	4	13	
		Cadetes/Agentes	8	5	13	
		Personal civil	0	0	0	
		Otros	0	0	0	
	U.R. COMODORO RIVADAVIA - COMISARIA DISTRITO MOSCONI	Oficiales	3	0	3	9
		Suboficiales	3	0	3	
		Cadetes/Agentes	3	0	3	
		Personal civil	0	0	0	
		Otros	0	0	0	
	U.R. COMODORO RIVADAVIA - COMISARIA DISTRITO RADA TILLY	Oficiales	2	0	2	30
		Suboficiales	12	3	15	
		Cadetes/Agentes	10	3	13	
Personal civil		0	0	0		
Otros		0	0	0		
U.R. COMODORO RIVADAVIA - COMISARIA DISTRITO RIO MAYO	Oficiales	1	0	1	7	
	Suboficiales	3	1	4		
	Cadetes/Agentes	1	1	2		
	Personal civil	0	0	0		
	Otros	0	0	0		
U.R. COMODORO RIVADAVIA - COMISARIA DTTO. RICARDO ROJAS	Oficiales	1	0	1	5	
	Suboficiales	2	2	4		
	Cadetes/Agentes	0	0	0		
	Personal civil	0	0	0		
	Otros	0	0	0		
U.R. COMODORO RIVADAVIA - COMISARIA DISTRITO SARMIENTO	Oficiales	2	0	2	24	
	Suboficiales	22	0	22		
	Cadetes/Agentes	0	0	0		
	Personal civil	0	0	0		
	Otros	0	0	0		
U.R. TRELEW - ALCAIDIA POLICIAL	Oficiales	8	0	8	41	
	Suboficiales	21	11	32		
	Cadetes/Agentes	0	0	0		
	Personal civil	0	1	1		
	Otros	0	0	0		
U.R. TRELEW - CENTRO DE DETENCION	Oficiales	2	0	2	23	
	Suboficiales	13	8	21		
	Cadetes/Agentes	0	0	0		
	Personal civil	0	0	0		
	Otros	0	0	0		
U.R. TRELEW - COMISARIA DISTRITO 1ª	Oficiales	1	1	2	4	
	Suboficiales	1	1	2		
	Cadetes/Agentes	0	0	0		
	Personal civil	0	0	0		
	Otros	0	0	0		
U.R. TRELEW - COMISARIA DISTRITO 2ª	Oficiales	1	0	1	4	
	Suboficiales	3	0	3		
	Cadetes/Agentes	0	0	0		
	Personal civil	0	0	0		
	Otros	0	0	0		

PROVINCIA	UNIDADES	DOTACIÓN DE PERSONAL				
		CARGO	MASC	FEM	TOTALES	
CHUBUT	U.R. TRELEW - COMISARIA DISTRITO DOLAVON	Oficiales	3	1	4	29
		Suboficiales	8	5	13	
		Cadetes/Agentes	7	5	12	
		Personal civil	0	0	0	
		Otros	0	0	0	
	U.R. ESQUEL - COMISARIA DISTRITO 1ª	Oficiales	0	0	0	4
		Suboficiales	2	2	4	
		Cadetes/Agentes	0	0	0	
		Personal civil	0	0	0	
		Otros	0	0	0	
	U.R. ESQUEL - COMISARIA DISTRITO 2ª	Oficiales	1	0	1	3
		Suboficiales	2	0	2	
		Cadetes/Agentes	0	0	0	
		Personal civil	0	0	0	
		Otros	0	0	0	
	U.R. ESQUEL - COMISARIA DISTRITO EL MAITEN	Oficiales	1	0	1	35
		Suboficiales	26	5	31	
		Cadetes/Agentes	2	0	2	
		Personal civil	0	1	1	
		Otros	0	0	0	
	U.R. ESQUEL - COMISARIA DISTRITO GUALJAINA	Oficiales	1	0	1	21
		Suboficiales	15	5	20	
		Cadetes/Agentes	0	0	0	
		Personal civil	0	0	0	
		Otros	0	0	0	
	U.R. ESQUEL - COMISARIA DISTRITO JOSE DE SAN MARTIN	Oficiales	1	0	1	1
		Suboficiales	0	0	0	
		Cadetes/Agentes	0	0	0	
		Personal civil	0	0	0	
Otros		0	0	0		
U.R. ESQUEL - COMISARIA DISTRITO LAGO PUELO	Oficiales	2	1	3	57	
	Suboficiales	37	15	52		
	Cadetes/Agentes	2	0	2		
	Personal civil	0	0	0		
	Otros	0	0	0		
U.R. ESQUEL - COMISARIA DISTRITO TREVELIN	Oficiales	4	1	5	48	
	Suboficiales	25	13	38		
	Cadetes/Agentes	1	0	1		
	Personal civil	0	0	0		
	Otros	3	1	4		
U.R. PUERTO MADRYN - COMISARIA DISTRITO 1ª	Oficiales	0	0	0	2	
	Suboficiales	1	0	1		
	Cadetes/Agentes	1	0	1		
	Personal civil	0	0	0		
	Otros	0	0	0		
U.R. PUERTO MADRYN - COMISARIA DISTRITO 2ª	Oficiales	0	0	0	2	
	Suboficiales	2	0	2		
	Cadetes/Agentes	0	0	0		
	Personal civil	0	0	0		
	Otros	0	0	0		
U.R. PUERTO MADRYN - COMISARIA DISTRITO 3ª	Oficiales	3	1	4	39	
	Suboficiales	10	6	16		
	Cadetes/Agentes	11	8	19		
	Personal civil	0	0	0		
	Otros	0	0	0		
U.R. PUERTO MADRYN - COMISARIA DISTRITO 4ª	Oficiales	3	3	6	34	
	Suboficiales	20	8	28		
	Cadetes/Agentes	0	0	0		
	Personal civil	0	0	0		
	Otros	0	0	0		
U.R. PUERTO MADRYN - COMISARIA DISTRITO PUERTO PIRAMIDES	Oficiales	2	0	2	10	
	Suboficiales	6	2	8		
	Cadetes/Agentes	0	0	0		
	Personal civil	0	0	0		
	Otros	0	0	0		

PROVINCIA	UNIDADES	DOTACIÓN DE PERSONAL				
		CARGO	MASC	FEM	TOTALES	
ENTRE RIOS	UNIDAD PENAL Nº 1 PARANA	Oficiales	25	14	39	333
		Suboficiales	107	19	126	
		Cadetes/Agentes	133	34	167	
		Personal civil	1	0	1	
		Otros	0	0	0	
	UNIDAD PENAL Nº 2 GUALEGUAYCHU	Oficiales	21	5	26	140
		Suboficiales	56	12	68	
		Cadetes/Agentes	0	0	0	
		Personal civil	0	0	0	
		Otros	36	10	46	
	UNIDAD PENAL Nº 3 CONCORDIA	Oficiales	16	6	22	130
		Suboficiales	51	8	59	
		Cadetes/Agentes	41	7	48	
		Personal civil	0	1	1	
		Otros	0	0	0	
	UNIDAD PENAL Nº 4 CONCEPCION DEL URUGUAY	Oficiales	17	5	22	115
		Suboficiales	46	7	53	
		Cadetes/Agentes	31	9	40	
		Personal civil	0	0	0	
		Otros	0	0	0	
	UNIDAD PENAL Nº 5 VICTORIA	Oficiales	16	6	22	98
		Suboficiales	38	11	49	
		Cadetes/Agentes	19	8	27	
		Personal civil	0	0	0	
		Otros	0	0	0	
	UNIDAD PENAL Nº 6 CONCEPCION ARENAL FEMENINA	Oficiales	1	21	22	109
		Suboficiales	5	24	29	
		Cadetes/Agentes	0	0	0	
		Personal civil	1	1	2	
		Otros	4	52	56	
	UNIDAD PENAL Nº 7 GUALEGUAY	Oficiales	14	5	19	100
		Suboficiales	40	10	50	
		Cadetes/Agentes	0	0	0	
Personal civil		0	0	0		
Otros		26	5	31		
UNIDAD PENAL Nº 8 NEUROPSIQUIATRICO - FEDERAL	Oficiales	8	2	10	85	
	Suboficiales	63	12	75		
	Cadetes/Agentes	0	0	0		
	Personal civil	0	0	0		
	Otros	0	0	0		
UNIDAD PENAL Nº 9 COLONIA PENAL	Oficiales	9	3	12	77	
	Suboficiales	52	13	65		
	Cadetes/Agentes	0	0	0		
	Personal civil	0	0	0		
	Otros	0	0	0		

PROVINCIA	UNIDADES	DOTACIÓN DE PERSONAL				
		CARGO	MASC	FEM	TOTALES	
FORMOSA	UNIDAD PENITENCIARA PROVINCIAL N°1 (EX ALC. POLICIAL DE VARONES)	Oficiales	12	2	14	115
		Suboficiales	86	15	101	
		Cadetes/Agentes	0	0	0	
		Personal civil	0	0	0	
		Otros	0	0	0	
	UNIDAD PENITENCIARA PROVINCIAL N°2 (EX ALC. POLICIAL DE MUJERES)	Oficiales	0	9	9	30
		Suboficiales	1	20	21	
		Cadetes/Agentes	0	0	0	
		Personal civil	0	0	0	
	UNIDAD PENITENCIARA PROVINCIAL N°3 (EX ALC. POLICIAL LAS LOMITAS)	Oficiales	3	1	4	23
		Suboficiales	3	1	4	
		Cadetes/Agentes	0	0	0	
		Personal civil	0	0	0	
	UNIDAD PENITENCIARA PROVINCIAL N°4 (EX ALC. POLICIAL DE CLORINDA)	Oficiales	4	0	4	19
		Suboficiales	6	1	7	
		Cadetes/Agentes	7	1	8	
		Personal civil	0	0	0	
	UNIDAD PENITENCIARA PROVINCIAL N°5 (EX CENTRO DE DETENCION CLORINDA)	Oficiales	7	1	8	61
		Suboficiales	4	0	4	
		Cadetes/Agentes	39	4	43	
		Personal civil	4	2	6	
	UNIDAD PENITENCIARA PROVINCIAL N°6 DE CUMPLIMIENTO DE PENA	Oficiales	6	2	8	37
		Suboficiales	20	6	26	
		Cadetes/Agentes	0	0	0	
Personal civil		2	1	3		
JUJUY	ESTABLECIMIENTO PENITENCIARIO N° 1 - VILLA GORRITI	Oficiales	28	15	43	288
		Suboficiales	210	31	241	
		Cadetes/Agentes	0	0	0	
		Personal civil	0	2	2	
		Otros	1	1	2	
	ESTABLECIMIENTO PENITENCIARIO N° 2 - JOVENES	Oficiales	9	2	11	94
		Suboficiales	43	1	44	
		Cadetes/Agentes	19	0	19	
		Personal civil	9	11	20	
		Otros	0	0	0	
	ESTABLECIMIENTO PENITENCIARIO N° 3 - MUJERES	Oficiales	1	14	15	73
		Suboficiales	1	57	58	
		Cadetes/Agentes	0	0	0	
		Personal civil	0	0	0	
		Otros	0	0	0	
	ESTABLECIMIENTO PENITENCIARIO N° 4 - MAYORES	Oficiales	5	0	5	15
		Suboficiales	10	0	10	
		Cadetes/Agentes	0	0	0	
		Personal civil	0	0	0	
	ESTABLECIMIENTO PENITENCIARIO N° 5 - CENTRO REINSERCIÓN SOCIAL	Oficiales	5	0	5	21
		Suboficiales	12	4	16	
		Cadetes/Agentes	0	0	0	
		Personal civil	0	0	0	
	ESTABLECIMIENTO PENITENCIARIO N° 7	Oficiales	18	8	26	165
Suboficiales		120	17	137		
Cadetes/Agentes		0	0	0		
Personal civil		0	2	2		
		Otros	0	0	0	

PROVINCIA	UNIDADES	DOTACIÓN DE PERSONAL				
		CARGO	MASC	FEM	TOTALES	
LA PAMPA	U.R.I - ALCAIDIA DE SANTA ROSA	Oficiales	3	0	3	47
		Suboficiales	23	6	29	
		Cadetes/Agentes	13	1	14	
		Personal civil	0	1	1	
		Otros	0	0	0	
	U.R.I - COMISARIA SECCIONAL 1ª	Oficiales	1	1	2	5
		Suboficiales	2	0	2	
		Cadetes/Agentes	1	0	1	
		Personal civil	0	0	0	
		Otros	0	0	0	
	U.R.I - COMISARIA SECCIONAL 2º	Oficiales	0	0	0	1
		Suboficiales	1	0	1	
		Cadetes/Agentes	0	0	0	
		Personal civil	0	0	0	
		Otros	0	0	0	
	U.R.I - COMISARIA SECCIONAL 3ª	Oficiales	5	0	5	29
		Suboficiales	14	0	14	
		Cadetes/Agentes	1	1	2	
		Personal civil	0	0	0	
		Otros	8	0	8	
	U.R.I - COMISARIA SECCIONAL 6ª DE MUJERES	Oficiales	0	0	0	9
		Suboficiales	0	0	0	
		Cadetes/Agentes	0	9	9	
		Personal civil	0	0	0	
		Otros	0	0	0	
	U.R.I - COMISARIA DEPARTAMENTAL EDUARDO CASTEX	Oficiales	5	0	5	29
		Suboficiales	6	4	10	
Cadetes/Agentes		8	5	13		
Personal civil		1	0	1		
Otros		0	0	0		
U.R.I - COMISARIA DEPARTAMENTAL MACACHIN	Oficiales	2	0	2	19	
	Suboficiales	8	0	8		
	Cadetes/Agentes	4	1	5		
	Personal civil	0	1	1		
	Otros	3	0	3		
U.R.I - COMISARIA DEPARTAMENTAL TELEN	Oficiales	0	0	0	10	
	Suboficiales	6	1	7		
	Cadetes/Agentes	1	0	1		
	Personal civil	0	2	2		
	Otros	0	0	0		
U.R.I - COMISARIA DEPARTAMENTAL VICTORICA	Oficiales	1	0	1	8	
	Suboficiales	3	0	3		
	Cadetes/Agentes	3	1	4		
	Personal civil	0	0	0		
	Otros	0	0	0		
U.R.I - COMISARIA DEPARTAMENTAL WINIFREDA	Oficiales	3	0	3	11	
	Suboficiales	5	2	7		
	Cadetes/Agentes	1	0	1		
	Personal civil	0	0	0		
	Otros	0	0	0		
U.R.I - DELEGACION POLICIAL SUR	Oficiales	0	0	0	15	
	Suboficiales	12	3	15		
	Cadetes/Agentes	0	0	0		
	Personal civil	0	0	0		
	Otros	0	0	0		
U.R.II - (ALCAIDIA, COMISARIA 2 Y 3º, TRENEL, QUEMU, ALVEAR, REALICO, LUIGGI, CALEUFU-PARERA)	Oficiales	29	0	29	168	
	Suboficiales	54	9	63		
	Cadetes/Agentes	52	15	67		
	Personal civil	3	6	9		
	Otros	0	0	0		
U.R.III - ALCAIDIA DE GENERAL ACHA	Oficiales	0	0	0	10	
	Suboficiales	1	1	2		
	Cadetes/Agentes	8	0	8		
	Personal civil	0	0	0		
	Otros	0	0	0		

PROVINCIA	UNIDADES	DOTACIÓN DE PERSONAL				
		CARGO	MASC	FEM	TOTALES	
LA RIOJA	SERVICIO PENITENCIARIO PROVINCIAL DE LA RIOJA	Oficiales	31	21	52	358
		Suboficiales	188	75	263	
		Cadetes/Agentes	19	22	41	
		Personal civil	2	0	2	
		Otros	0	0	0	
MENDOZA	COMPLEJO PENITENCIARIO Nº I "BOULOGNE SUR MER"	Oficiales	54	26	80	426
		Suboficiales	165	50	215	
		Cadetes/Agentes	97	18	115	
		Personal civil	11	4	15	
		Otros	0	1	1	
	COMPLEJO PENITENCIARIO Nº II "SAN FELIPE"	Oficiales	65	31	96	395
		Suboficiales	125	31	156	
		Cadetes/Agentes	114	8	122	
		Personal civil	6	2	8	
		Otros	13	0	13	
	COMPLEJO PENITENCIARIO Nº III "ALMAFUERTE"	Oficiales	60	22	82	480
		Suboficiales	124	26	150	
		Cadetes/Agentes	170	10	180	
		Personal civil	34	25	59	
		Otros	9	0	9	
	COMPLEJO PENITENCIARIO Nº IV "SAN RAFAEL"	Oficiales	47	14	61	310
		Suboficiales	113	13	126	
		Cadetes/Agentes	96	15	111	
		Personal civil	12	0	12	
		Otros	0	0	0	
	UNIDAD Nº III - CARCEL DE MUJERES - "EL BORBOLLÓN"	Oficiales	12	28	40	194
		Suboficiales	43	29	72	
		Cadetes/Agentes	32	45	77	
		Personal civil	4	0	4	
		Otros	1	0	1	
	UNIDAD Nº IV - COLONIA Y GRANJA "VITTALE NOCERA"	Oficiales	15	1	16	61
		Suboficiales	32	0	32	
		Cadetes/Agentes	11	1	12	
		Personal civil	0	0	0	
		Otros	1	0	1	
	UNIDAD Nº V - COLONIA Y GRANJA PENAL "SIXTO SEGURA"	Oficiales	5	0	5	25
		Suboficiales	16	0	16	
		Cadetes/Agentes	3	0	3	
		Personal civil	1	0	1	
		Otros	0	0	0	
	UNIDAD Nº VI - JOVENES ADULTOS	Oficiales	11	2	13	58
		Suboficiales	16	3	19	
		Cadetes/Agentes	26	0	26	
		Personal civil	0	0	0	
		Otros	0	0	0	
	UNIDAD Nº VII - AGUA DE LAS AVISPAS MUJERES	Oficiales	0	8	8	33
		Suboficiales	8	5	13	
		Cadetes/Agentes	8	4	12	
		Personal civil	0	0	0	
		Otros	0	0	0	
ALCAIDIA Nº 1 - SEMILIBERTAD	Oficiales	0	1	1	11	
	Suboficiales	6	0	6		
	Cadetes/Agentes	4	0	4		
	Personal civil	0	0	0		
	Otros	0	0	0		
ALCAIDIA Nº 2 - REGIMEN ABIERTO DE MUJERES	Oficiales	1	7	8	30	
	Suboficiales	7	5	12		
	Cadetes/Agentes	2	8	10		
	Personal civil	0	0	0		
	Otros	0	0	0		

PROVINCIA	UNIDADES	DOTACIÓN DE PERSONAL				
		CARGO	MASC	FEM	TOTALES	
MENDOZA	ALCAIDIA Nº 3 - TUNUYAN	Oficiales	1	0	1	14
		Suboficiales	10	0	10	
		Cadetes/Agentes	2	1	3	
		Personal civil	0	0	0	
		Otros	0	0	0	
	ALCAIDIA Nº 4 - SALA JUDICIAL HTAL.CENTRAL DE MENDOZA	Oficiales	1	1	2	15
		Suboficiales	6	2	8	
		Cadetes/Agentes	4	1	5	
		Personal civil	0	0	0	
		Otros	0	0	0	
	ALCAIDIA Nº 5 - HOSPITAL EL SAUCE	Oficiales	3	0	3	18
		Suboficiales	10	0	10	
		Cadetes/Agentes	5	0	5	
		Personal civil	0	0	0	
		Otros	0	0	0	
MISIONES	UNIDAD PENITENCIARIA I - LORETO	Oficiales	39	23	62	221
		Suboficiales	135	24	159	
		Cadetes/Agentes	0	0	0	
		Personal civil	0	0	0	
		Otros	0	0	0	
	UNIDAD PENITENCIARIA II - OBERA	Oficiales	23	11	34	263
		Suboficiales	144	83	227	
		Cadetes/Agentes	2	0	2	
		Personal civil	0	0	0	
		Otros	0	0	0	
	UNIDAD PENITENCIARIA III - ELDORADO	Oficiales	30	5	35	185
		Suboficiales	107	28	135	
		Cadetes/Agentes	7	0	7	
		Personal civil	0	0	0	
		Otros	8	0	8	
	UNIDAD PENITENCIARIA IV - INST.CORRECCIONAL MENORES VARONES	Oficiales	24	11	35	126
		Suboficiales	53	17	70	
		Cadetes/Agentes	0	0	0	
		Personal civil	0	0	0	
		Otros	14	7	21	
	UNIDAD PENITENCIARIA V - INST.CORRECCIONAL DE MUJERES	Oficiales	2	38	40	130
		Suboficiales	8	47	55	
		Cadetes/Agentes	3	32	35	
		Personal civil	0	0	0	
		Otros	0	0	0	
	UNIDAD PENITENCIARIA VI - INST.ENCAUSADOS Y PROCESADOS POSADAS	Oficiales	16	10	26	98
		Suboficiales	53	3	56	
		Cadetes/Agentes	0	0	0	
		Personal civil	0	0	0	
		Otros	11	5	16	
	ANEXO U.P. VI - INST.ENCAUSADOS Y PROCESADOS POSADAS	Oficiales	3	1	4	22
		Suboficiales	14	4	18	
		Cadetes/Agentes	0	0	0	
		Personal civil	0	0	0	
		Otros	0	0	0	
	ANEXO U.P. V - INST.CORRECCIONAL DE MUJERES - ALCAIDIA DE MUJERES	Oficiales	0	12	12	42
		Suboficiales	6	14	20	
		Cadetes/Agentes	0	10	10	
		Personal civil	0	0	0	
		Otros	0	0	0	
	UNIDAD PENITENCIARIA VII - PUERTO RICO	Oficiales	18	6	24	87
		Suboficiales	55	8	63	
Cadetes/Agentes		0	0	0		
Personal civil		0	0	0		
Otros		0	0	0		

PROVINCIA	UNIDADES	DOTACIÓN DE PERSONAL				
		CARGO	MASC	FEM	TOTALES	
NEUQUEN	DIVISION COMPLEJO PENITENCIARIO SENILLOSA	Oficiales	9	2	11	84
		Suboficiales	61	9	70	
		Cadetes/Agentes	0	0	0	
		Personal civil	2	1	3	
		Otros	0	0	0	
	UNIDAD DE DETENCIÓN 11 - PARQUE INDUSTRIAL NEUQUEN	Oficiales	28	10	38	229
		Suboficiales	151	32	183	
		Cadetes/Agentes	2	0	2	
		Personal civil	3	3	6	
		Otros	0	0	0	
	UNIDAD DE DETENCIÓN 12 - NEUQUEN	Oficiales	4	2	6	32
		Suboficiales	10	5	15	
		Cadetes/Agentes	8	2	10	
		Personal civil	1	0	1	
		Otros	0	0	0	
	UNIDAD DE DETENCIÓN 16 - MUJERES	Oficiales	0	5	5	49
		Suboficiales	4	40	44	
		Cadetes/Agentes	0	0	0	
		Personal civil	0	0	0	
		Otros	0	0	0	
	UNIDAD DE DETENCIÓN 21 - CUTRAL CO	Oficiales	2	0	2	29
		Suboficiales	19	6	25	
		Cadetes/Agentes	1	1	2	
		Personal civil	0	0	0	
		Otros	0	0	0	
	UNIDAD DE DETENCIÓN 22 - PARQUE INDUSTRIAL CUTRAL CO	Oficiales	4	2	6	59
		Suboficiales	38	7	45	
		Cadetes/Agentes	0	0	0	
		Personal civil	0	0	0	
		Otros	6	2	8	
	UNIDAD DE DETENCIÓN 31 - ZAPALA	Oficiales	4	2	6	38
		Suboficiales	20	10	30	
		Cadetes/Agentes	0	0	0	
		Personal civil	2	0	2	
		Otros	0	0	0	
	UNIDAD DE DETENCIÓN 32 - PARQUE INDUSTRIAL ZAPALA	Oficiales	5	1	6	47
		Suboficiales	32	9	41	
		Cadetes/Agentes	0	0	0	
		Personal civil	0	0	0	
		Otros	0	0	0	
UNIDAD DE DETENCIÓN 41 - JUNIN DE LOS ANDES	Oficiales	4	1	5	41	
	Suboficiales	25	11	36		
	Cadetes/Agentes	0	0	0		
	Personal civil	0	0	0		
	Otros	0	0	0		
UNIDAD DE DETENCIÓN 51 - CHOS MALAL	Oficiales	2	1	3	18	
	Suboficiales	8	7	15		
	Cadetes/Agentes	0	0	0		
	Personal civil	0	0	0		
	Otros	0	0	0		
UNIDADES DE ORDEN PÚBLICO (COMISARÍAS-ALCAIDIAS)	Oficiales	5	0	5	19	
	Suboficiales	14	0	14		
	Cadetes/Agentes	0	0	0		
	Personal civil	0	0	0		
	Otros	0	0	0		

PROVINCIA	UNIDADES	DOTACIÓN DE PERSONAL				
		CARGO	MASC	FEM	TOTALES	
RIO NEGRO	ESTABLEC. DE EJECUCIÓN PENAL N° 1 VIEDMA	Oficiales	8	2	10	274
		Suboficiales	73	22	95	
		Cadetes/Agentes	0	0	0	
		Personal civil	57	89	146	
		Otros	14	9	23	
	ESTABLEC. DE EJECUCION PENAL N° 2 GRAL ROCA	Oficiales	6	3	9	300
		Suboficiales	60	15	75	
		Cadetes/Agentes	140	33	173	
		Personal civil	26	14	40	
		Otros	0	3	3	
	ESTABLEC. DE EJECUCION PENAL N° 3 BARILOCHE	Oficiales	4	1	5	128
		Suboficiales	23	9	32	
		Cadetes/Agentes	0	0	0	
		Personal civil	5	5	10	
		Otros	64	17	81	
	ESTABLEC. DE EJECUCIÓN PENAL N° 5 CIPOLLETTI	Oficiales	8	3	11	174
		Suboficiales	15	5	20	
		Cadetes/Agentes	102	27	129	
		Personal civil	5	9	14	
		Otros	0	0	0	
	ESTABLEC. DE ENCAUSADOS N° 6 CHOELE CHOEL	Oficiales	1	0	1	57
		Suboficiales	50	0	50	
		Cadetes/Agentes	0	0	0	
		Personal civil	6	0	6	
Otros		0	0	0		
ESTABLEC. DE REGIMEN ABIERTO N° 7 POMONA	Oficiales	1	0	1	18	
	Suboficiales	8	1	9		
	Cadetes/Agentes	4	2	6		
	Personal civil	1	1	2		
	Otros	0	0	0		
SALTA	UNIDAD CARCELARIA N° 1 DE SALTA	Oficiales	62	5	67	566
		Suboficiales	311	23	334	
		Cadetes/Agentes	147	18	165	
		Personal civil	0	0	0	
		Otros	0	0	0	
	UNIDAD CARCELARIA N° 2 DE METAN	Oficiales	14	3	17	115
		Suboficiales	63	17	80	
		Cadetes/Agentes	14	1	15	
		Personal civil	1	1	2	
		Otros	1	0	1	
	UNIDAD CARCELARIA N° 3 DE ORAN	Oficiales	35	8	43	301
		Suboficiales	154	15	169	
		Cadetes/Agentes	83	1	84	
		Personal civil	0	0	0	
		Otros	4	1	5	
	UNIDAD CARCELARIA N° 4 DE MUJERES	Oficiales	0	21	21	127
		Suboficiales	0	89	89	
		Cadetes/Agentes	0	16	16	
		Personal civil	0	0	0	
		Otros	0	1	1	
	UNIDAD CARCELARIA N° 5 DE TARTAGAL	Oficiales	26	2	28	209
		Suboficiales	94	11	105	
		Cadetes/Agentes	65	6	71	
		Personal civil	4	0	4	
Otros		1	0	1		
UNIDAD CARCELARIA N° 6 DE ROSARIO DE LERMA-GRANJA PENAL	Oficiales	4	0	4	41	
	Suboficiales	32	5	37		
	Cadetes/Agentes	0	0	0		
	Personal civil	0	0	0		
	Otros	0	0	0		

PROVINCIA	UNIDADES	DOTACIÓN DE PERSONAL				
		CARGO	MASC	FEM	TOTALES	
SALTA	UNIDAD CARCELARIA N° 7 CERRILLOS - GRANJA	Oficiales	7	1	8	46
		Suboficiales	35	3	38	
		Cadetes/Agentes	0	0	0	
		Personal civil	0	0	0	
		Otros	0	0	0	
	UNIDAD CARCELARIA N° 9 MUJERES - ORAN	Oficiales	0	19	19	54
		Suboficiales	0	9	9	
		Cadetes/Agentes	0	26	26	
		Personal civil	0	0	0	
		Otros	0	0	0	
	ALCAIDIA GENERAL N° 1 - SALTA	Oficiales	29	14	43	357
		Suboficiales	144	59	203	
		Cadetes/Agentes	101	7	108	
		Personal civil	0	0	0	
		Otros	1	2	3	
	ALCAIDIA N° 2 - TARTAGAL	Oficiales	13	3	16	83
		Suboficiales	23	5	28	
		Cadetes/Agentes	36	3	39	
		Personal civil	0	0	0	
		Otros	0	0	0	
SAN JUAN	SERVICIO PENITENCIARIO PROVINCIAL "CRIO. GRAL. ANTONIO GIGLIO"	Oficiales	41	33	74	688
		Suboficiales	189	55	244	
		Cadetes/Agentes	230	135	365	
		Personal civil	2	2	4	
		Otros	1	0	1	
SAN LUIS	COMPLEJO PENITENCIARIO PROVINCIAL - UNIDAD 1 PENADOS	Oficiales	12	1	13	30
		Suboficiales	15	2	17	
		Cadetes/Agentes	0	0	0	
		Personal civil	0	0	0	
		Otros	0	0	0	
	COMPLEJO PENITENCIARIO PROVINCIAL - UNIDAD 2 PROCESADOS	Oficiales	10	0	10	30
		Suboficiales	18	0	18	
		Cadetes/Agentes	1	0	1	
		Personal civil	1	0	1	
		Otros	0	0	0	
	COMPLEJO PENITENCIARIO PROVINCIAL - UNIDAD 3 JOVENES ADULTOS	Oficiales	8	1	9	19
		Suboficiales	9	1	10	
		Cadetes/Agentes	0	0	0	
		Personal civil	0	0	0	
		Otros	0	0	0	
	COMPLEJO PENITENCIARIO PROVINCIAL - UNIDAD 4 CARCEL MUJERES	Oficiales	0	11	11	26
		Suboficiales	0	14	14	
		Cadetes/Agentes	0	0	0	
		Personal civil	0	0	0	
		Otros	0	1	1	
COMPLEJO PENITENCIARIO II - MAXIMA AMPLITUD "PAMPA DE SALINAS"	Oficiales	42	14	56	82	
	Suboficiales	17	3	20		
	Cadetes/Agentes	1	0	1		
	Personal civil	3	2	5		
	Otros	0	0	0		

PROVINCIA	UNIDADES	DOTACIÓN DE PERSONAL				
		CARGO	MASC	FEM	TOTALES	
SANTA CRUZ	ALCAIDIA POLICIAL ZONA SUR - RIO GALLEGOS	Oficiales	5	0	5	51
		Suboficiales	42	4	46	
		Cadetes/Agentes	0	0	0	
		Personal civil	0	0	0	
		Otros	0	0	0	
	ALCAIDIA POLICIAL ZONA CENTRO - PUERTO SAN JULIAN	Oficiales	1	1	2	24
		Suboficiales	16	6	22	
		Cadetes/Agentes	0	0	0	
		Personal civil	0	0	0	
		Otros	0	0	0	
	ALCAIDIA POLICIAL ZONA NORTE - CALETA OLIVIA	Oficiales	5	0	5	41
		Suboficiales	15	4	19	
		Cadetes/Agentes	9	5	14	
		Personal civil	2	1	3	
		Otros	0	0	0	
	ALCAIDIA POLICIAL PICO TRUNCADO	Oficiales	10	2	12	81
		Suboficiales	42	26	68	
		Cadetes/Agentes	0	0	0	
		Personal civil	1	0	1	
		Otros	0	0	0	
	ALCAIDIA POLICIAL PUERTO DESEADO	Oficiales	3	0	3	31
		Suboficiales	20	8	28	
		Cadetes/Agentes	0	0	0	
		Personal civil	0	0	0	
		Otros	0	0	0	
	COMISARIA SECCIONAL 1ª - PICO TRUNCADO	Oficiales	8	1	9	70
		Suboficiales	34	27	61	
		Cadetes/Agentes	0	0	0	
		Personal civil	0	0	0	
		Otros	0	0	0	
	COMISARIA SECCIONAL 2ª - PICO TRUNCADO	Oficiales	3	2	5	49
		Suboficiales	34	10	44	
		Cadetes/Agentes	0	0	0	
Personal civil		0	0	0		
Otros		0	0	0		
COMISARIA SECCIONAL 2ª - PUERTO SAN JULIAN	Oficiales	5	0	5	37	
	Suboficiales	19	13	32		
	Cadetes/Agentes	0	0	0		
	Personal civil	0	0	0		
	Otros	0	0	0		
COMISARIA SECCIONAL 3ª - RIO GALLEGOS	Oficiales	0	1	1	20	
	Suboficiales	0	18	18		
	Cadetes/Agentes	0	0	0		
	Personal civil	1	0	1		
	Otros	0	0	0		
COMISARIA SECCIONAL 5ª - RIO GALLEGOS	Oficiales	1	0	1	24	
	Suboficiales	20	3	23		
	Cadetes/Agentes	0	0	0		
	Personal civil	0	0	0		
	Otros	0	0	0		
COMISARIA YACIMIENTO RIO TURBIO	Oficiales	5	3	8	81	
	Suboficiales	43	30	73		
	Cadetes/Agentes	0	0	0		
	Personal civil	0	0	0		
	Otros	0	0	0		
COMISARIA 28 DE NOVIEMBRE	Oficiales	6	1	7	49	
	Suboficiales	29	13	42		
	Cadetes/Agentes	0	0	0		
	Personal civil	0	0	0		
	Otros	0	0	0		

PROVINCIA	UNIDADES	DOTACIÓN DE PERSONAL				
		CARGO	MASC	FEM	TOTALES	
SANTA CRUZ	COMISARIA CAÑADON SECO	Oficiales	4	0	4	32
		Suboficiales	24	4	28	
		Cadetes/Agentes	0	0	0	
		Personal civil	0	0	0	
		Otros	0	0	0	
	COMISARIA DE CALAFATE	Oficiales	2	0	2	17
		Suboficiales	11	4	15	
		Cadetes/Agentes	0	0	0	
		Personal civil	0	0	0	
		Otros	0	0	0	
	COMISARIA DE CHIMEN AIKE	Oficiales	6	1	7	37
		Suboficiales	28	2	30	
		Cadetes/Agentes	0	0	0	
		Personal civil	0	0	0	
		Otros	0	0	0	
	COMISARIA GOBERNADOR GREGORES	Oficiales	8	0	8	63
		Suboficiales	36	19	55	
		Cadetes/Agentes	0	0	0	
		Personal civil	0	0	0	
		Otros	0	0	0	
	COMISARIA PUERTO SANTA CRUZ	Oficiales	5	2	7	74
		Suboficiales	46	21	67	
		Cadetes/Agentes	0	0	0	
		Personal civil	0	0	0	
		Otros	0	0	0	
	COMISARIA SECCIONAL 3º - CALETA OLIVIA	Oficiales	1	0	1	6
		Suboficiales	4	1	5	
		Cadetes/Agentes	0	0	0	
Personal civil		0	0	0		
Otros		0	0	0		
COMISARIA SECCIONAL 2º - PIEDRA BUENA	Oficiales	2	1	3	30	
	Suboficiales	22	5	27		
	Cadetes/Agentes	0	0	0		
	Personal civil	0	0	0		
	Otros	0	0	0		
COMISARIA SECCIONAL 2º - LAS HERAS	Oficiales	9	0	9	66	
	Suboficiales	33	24	57		
	Cadetes/Agentes	0	0	0		
	Personal civil	0	0	0		
	Otros	0	0	0		

PROVINCIA	UNIDADES	DOTACIÓN DE PERSONAL				
		CARGO	MASC	FEM	TOTALES	
SANTA FE	UNIDAD N° 1 INSTITUTO CORRECCIONAL MODELO DR. TABARE - CORONDA	Oficiales	48	35	83	623
		Suboficiales	464	76	540	
		Cadetes/Agentes	0	0	0	
		Personal civil	0	0	0	
		Otros	0	0	0	
	UNIDAD N° 2 INSTITUTO DE DETENCION DE LA CAPITAL	Oficiales	65	31	96	516
		Suboficiales	363	25	388	
		Cadetes/Agentes	0	0	0	
		Personal civil	27	5	32	
		Otros	0	0	0	
	UNIDAD N° 3 INSTITUTO DE DETENCION DE ROSARIO	Oficiales	38	13	51	222
		Suboficiales	160	9	169	
		Cadetes/Agentes	0	0	0	
		Personal civil	0	0	0	
		Otros	2	0	2	
	UNIDAD N° 4 INSTITUTO DE RECUPERACION DE MUJERES DE SANTA FE	Oficiales	5	25	30	116
		Suboficiales	2	84	86	
		Cadetes/Agentes	0	0	0	
		Personal civil	0	0	0	
		Otros	0	0	0	
	UNIDAD N° 5 INSTITUTO DE RECUPERACION DE MUJERES DE ROSARIO	Oficiales	7	19	26	124
		Suboficiales	18	74	92	
		Cadetes/Agentes	0	0	0	
		Personal civil	2	4	6	
		Otros	0	0	0	
	UNIDAD N° 8 CASA DE PRE-EGRESO DE SANTA FE	Oficiales	4	5	9	23
		Suboficiales	12	2	14	
		Cadetes/Agentes	0	0	0	
		Personal civil	0	0	0	
		Otros	0	0	0	
UNIDAD N° 9 COLONIA PENAL	Oficiales	4	2	6	34	
	Suboficiales	23	5	28		
	Cadetes/Agentes	0	0	0		
	Personal civil	0	0	0		
	Otros	0	0	0		
UNIDAD N°10 PENAL DE SANTA FELICIA	Oficiales	18	5	23	113	
	Suboficiales	70	17	87		
	Cadetes/Agentes	0	0	0		
	Personal civil	0	0	0		
	Otros	2	1	3		
UNIDAD N°11 COMPLEJO PENITENCIARIO DE PIÑERO	Oficiales	52	0	52	626	
	Suboficiales	534	12	546		
	Cadetes/Agentes	0	0	0		
	Personal civil	1	0	1		
	Otros	6	21	27		
SANTIAGO DEL ESTERO	UNIDAD PENAL N° 1 (PENAL DE VARONES)	Oficiales				NO INFORMÓ
		Suboficiales				
		Cadetes/Agentes				
		Personal civil				
		Otros				
	UNIDAD PENAL N° 2 (PENAL DE MUJERES)	Oficiales	0	8	8	60
		Suboficiales	3	49	52	
		Cadetes/Agentes	0	0	0	
		Personal civil	0	0	0	
		Otros	0	0	0	
	UNIDAD PENAL N° 3 (PENAL ABIERTO DE COLONIA PINTO)	Oficiales	3	0	3	37
		Suboficiales	24	0	24	
Cadetes/Agentes		0	0	0		
Personal civil		5	5	10		
Otros		0	0	0		

PROVINCIA	UNIDADES	DOTACIÓN DE PERSONAL				
		CARGO	MASC	FEM	TOTALES	
TIERRA DEL FUEGO	ALCAIDIA CENTRAL (USHUAIA)	Oficiales	7	3	10	89
		Suboficiales	63	12	75	
		Cadetes/Agentes	0	1	1	
		Personal civil	0	1	1	
		Otros	0	2	2	
	ANEXO I	Oficiales	0	0	0	4
		Suboficiales	4	0	4	
		Cadetes/Agentes	0	0	0	
		Personal civil	0	0	0	
		Otros	0	0	0	
	ALCAIDIA FEMENINA	Oficiales	0	0	0	8
		Suboficiales	0	8	8	
		Cadetes/Agentes	0	0	0	
		Personal civil	0	0	0	
		Otros	0	0	0	
	D.I.C.U.	Oficiales	0	0	0	4
		Suboficiales	4	0	4	
		Cadetes/Agentes	0	0	0	
		Personal civil	0	0	0	
		Otros	0	0	0	
UNIDAD DE DETENCION Nº 1 RIO GRANDE	Oficiales	11	6	17	109	
	Suboficiales	73	18	91		
	Cadetes/Agentes	0	0	0		
	Personal civil	0	1	1		
	Otros	0	0	0		
TUCUMÁN	UNIDAD Nº 1 - PENADOS y UNIDAD Nº 2 - PROCESADOS	Oficiales	9	0	9	106
		Suboficiales	21	4	25	
		Cadetes/Agentes	71	1	72	
		Personal civil	0	0	0	
		Otros	0	0	0	
	UNIDAD Nº 3 - ENCAUSADOS CONCEPCIÓN	Oficiales	7	2	9	135
		Suboficiales	26	9	35	
		Cadetes/Agentes	72	11	83	
		Personal civil	6	0	6	
		Otros	2	0	2	
	UNIDAD Nº 4 - INSTITUTO DE REHABILITACION FEMENINO "SANTA ESTER"	Oficiales	0	7	7	78
		Suboficiales	6	26	32	
		Cadetes/Agentes	5	31	36	
		Personal civil	1	2	3	
		Otros	0	0	0	
	UNIDAD Nº 5 - JOVENES ADULTOS	Oficiales	4	0	4	31
		Suboficiales	27	0	27	
		Cadetes/Agentes	0	0	0	
		Personal civil	0	0	0	
		Otros	0	0	0	
	UNIDAD Nº 6 - INSTITUTOS PENALES	Oficiales	2	0	2	18
		Suboficiales	12	0	12	
		Cadetes/Agentes	0	0	0	
		Personal civil	0	0	0	
Otros		4	0	4		
UNIDAD Nº 9 - MÁXIMA SEGURIDAD	Oficiales	3	0	3	40	
	Suboficiales	37	0	37		
	Cadetes/Agentes	0	0	0		
	Personal civil	0	0	0		
	Otros	0	0	0		
TOTAL DOTACIÓN DE PERSONAL		Oficiales	7.315	4.211	11.526	56.111
		Suboficiales	29.110	9.771	38.881	
		Cadetes/Agentes	3.088	1.060	4.148	
		Personal Civil	483	354	837	
		Otros	485	234	719	

FALLECIMIENTOS DE DETENIDOS EN ARGENTINA según SITUACION LEGAL Y PROVINCIA - SNEEP 2016

Provincia	Año 2016				Total
	Fallecimientos de PROCESADOS		Fallecimientos de CONDENADOS		
	Masculino	Femenino	Masculino	Femenino	
SPF	18	0	16	0	34
Buenos Aires	67	1	54	1	123
Catamarca	0	0	2	0	2
Córdoba	8	1	4	1	14
Corrientes	0	0	2	0	2
Chaco	1	0	6	0	7
Chubut	0	0	1	0	1
Entre Rios	2	0	7	0	9
Formosa	2	0	1	0	3
Jujuy	1	0	0	0	1
La Pampa	0	0	0	0	0
La Rioja	0	0	1	0	1
Mendoza	9	0	7	0	16
Misiones	1	0	5	0	6
Neuquen	1	0	1	0	2
Rio Negro	0	0	1	0	1
Salta	4	0	5	0	9
San Juan	1	0	1	0	2
San Luis	2	0	4	0	6
Santa Cruz	1	0	0	0	1
Santa Fe	5	2	10	0	17
Santiago del Estero	0	0	3	0	3
Tierra del Fuego	1	0	1	0	2
Tucumán	4	0	1	0	5
Total	128	4	133	2	267

Nota: Los datos de muertes en las unidades de detención penal surgen de la información aportada por los establecimientos penitenciarios, o alcaldías en aquellas provincias que no tienen servicios penitenciarios. En tanto son muchas las unidades que no respondieron a esta pregunta, es probable que los totales no representen el universo total de muertes en cárceles de todo el país.

RELEVAMIENTO SOBRE DETENIDOS EN COMISARIAS
MINISTERIO DE JUSTICIA Y DERECHOS HUMANOS
DIRECCIÓN NACIONAL DE POLÍTICA CRIMINAL

TOTAL de REPUBLICA ARGENTINA	CANTIDAD DE DETENIDOS EN COMISARIAS				
Datos de Detenidos el 31 de diciembre de 2016 (SOLO LA POBLACIÓN TOTAL PRESENTE ESE DIA, NO EL MOVIMIENTO DE TODO EL AÑO)	Menores de 18 años		18 años y más		TOTAL
PROVINCIA	Masc.	Fem.	Masc.	Fem.	
Buenos Aires	0	0	2730	204	2.934
Catamarca	0	0	26	0	26
Chaco	2	0	494	19	515
Chubut	Informado en el SNEEP				
Córdoba	6	1	50	3	60
Corrientes	0	0	148	5	153
Entre Ríos	0	0	18	2	20
Formosa	0	0	10	0	10
Jujuy	40	5	186	6	237
La Pampa	Informado en el SNEEP				
La Rioja	6	0	1	2	9
Mendoza	1	0	47	3	51
Misiones	7	0	225	6	238
Neuquén	0	0	17	0	17
Río Negro					
Salta	16	0	24	1	41
San Juan	10	0	78	4	92
Santa Cruz	Informado en el SNEEP (338)				26
Santa Fe	4	3	408	52	467
San Luis	0	0	11	2	13
Santiago del Estero	1	0	6	0	7
Tierra del Fuego	0	0	0	0	0
Tucumán	0	0	481	25	506
Gendarmería Nacional	1	1	179	21	202
Policia Federal	0	0	28	4	32
Prefectura Naval	0	0	57	1	58
TOTAL	94	10	5224	360	5.714