

**SISTEMA NACIONAL
DE
ESTADÍSTICAS SOBRE
EJECUCIÓN DE LA PENA**


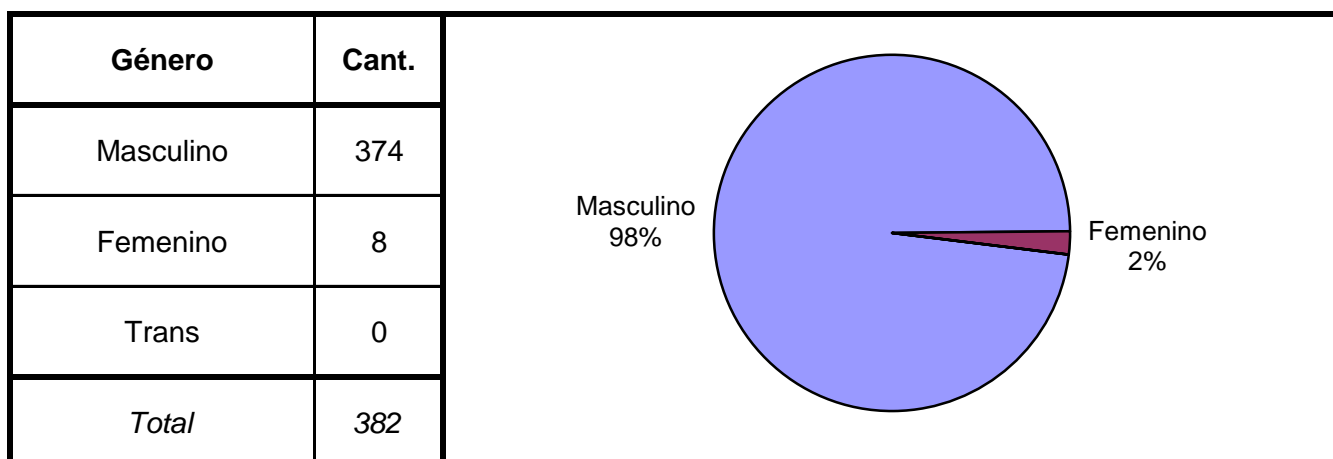
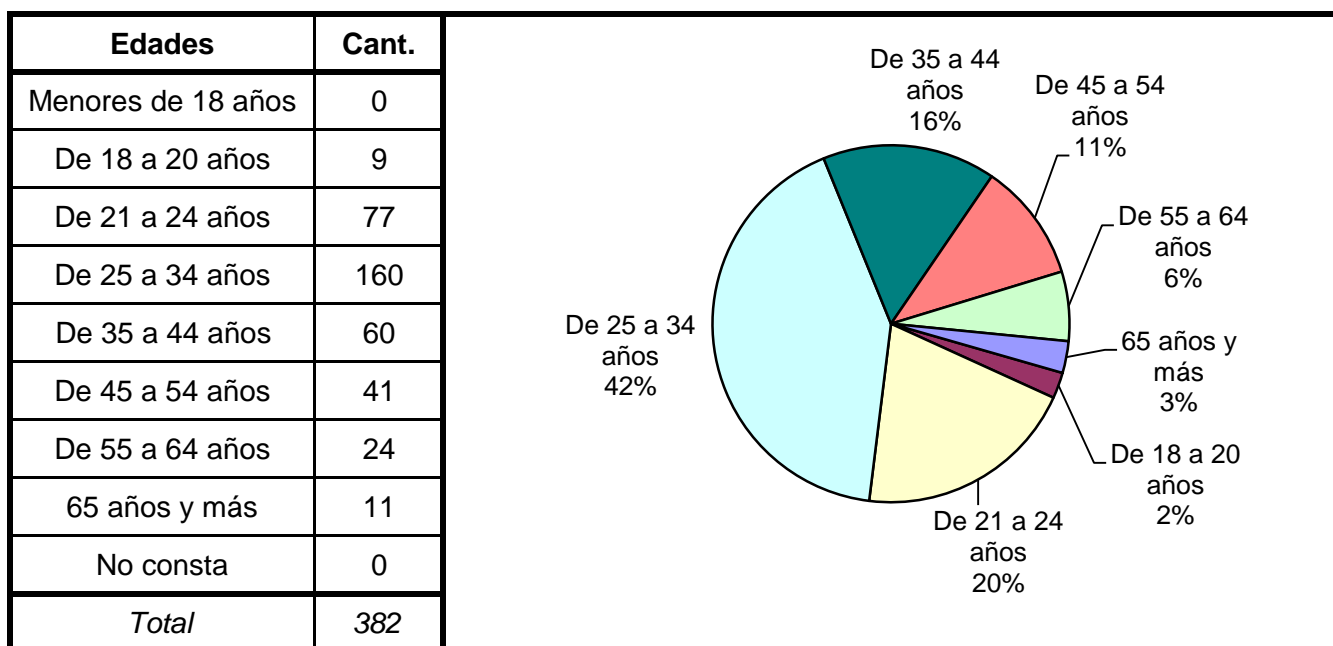
**Informe Anual
LA RIOJA
SNEEP 2016**

*Dirección Nacional de Política Criminal
en materia de Justicia y Legislación Penal
Subsecretaría de Política Criminal
Secretaría de Justicia
Ministerio de Justicia y Derechos Humanos*

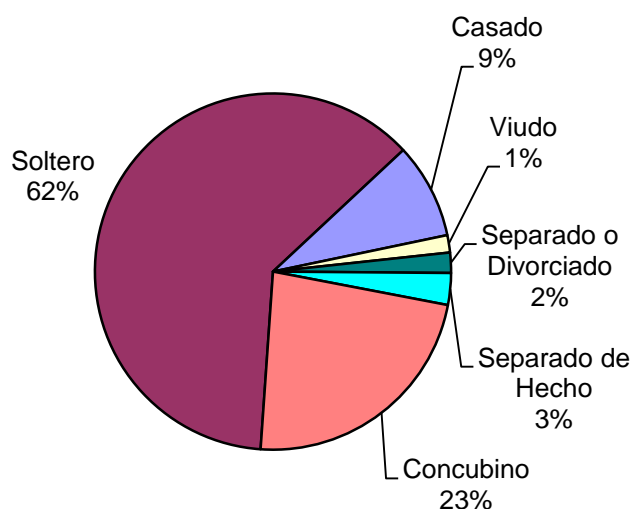
SNEEP 2016 - LA RIOJA
PROVINCIA Y UNIDAD SEGÚN SITUACIÓN LEGAL

PROVINCIA	UNIDAD	CONDE- NADOS	PROCE- SADOS	OTROS	TOTAL POR UNIDAD
LA RIOJA	SERVICIO PENITENCIARIO PROVINCIAL DE LA RIOJA	262	116	4	382
TOTAL SERVICIO PENITENCIARIO PROVINCIAL		262	116	4	382

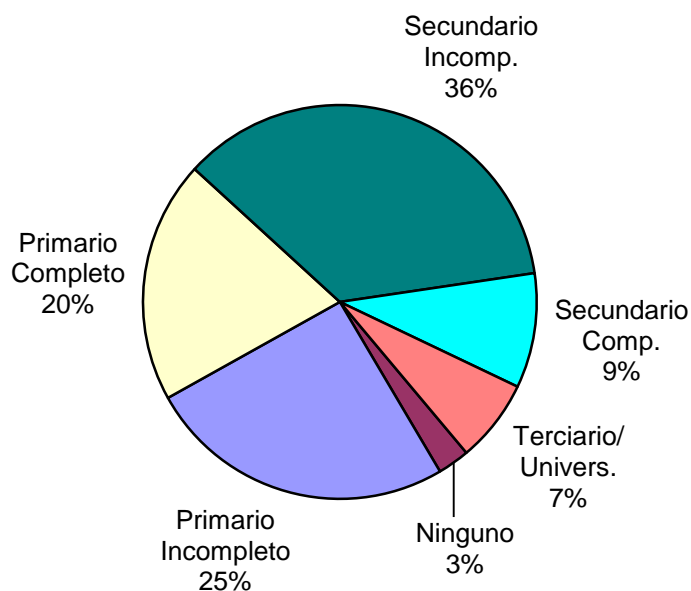
SNEEP 2016 - LA RIOJA

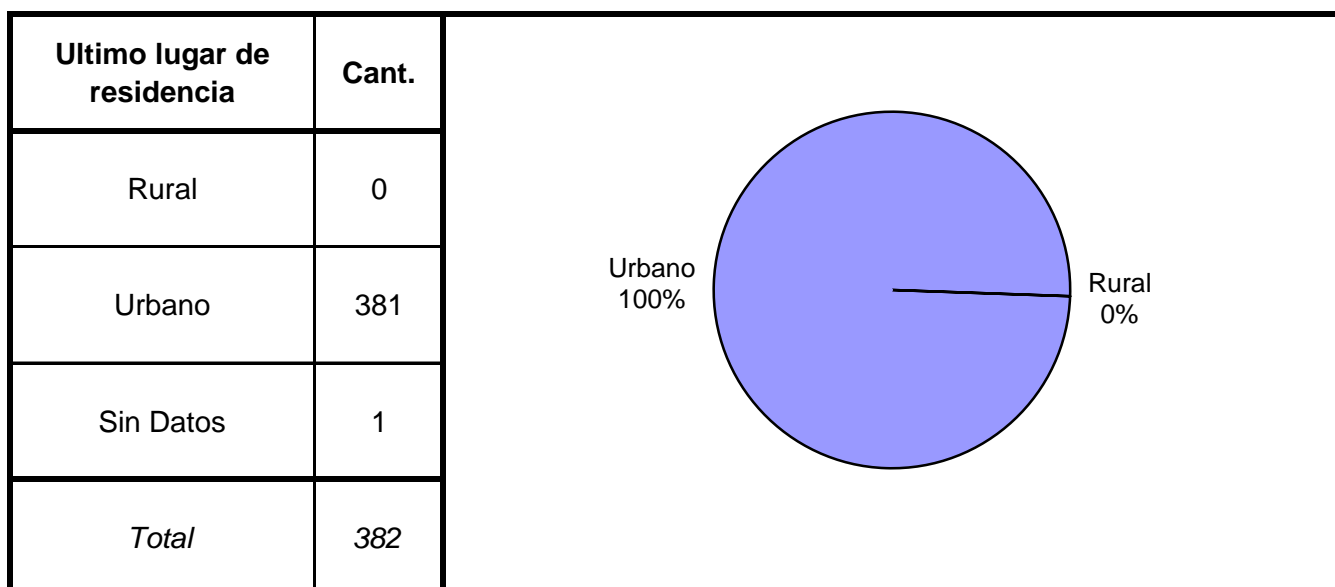
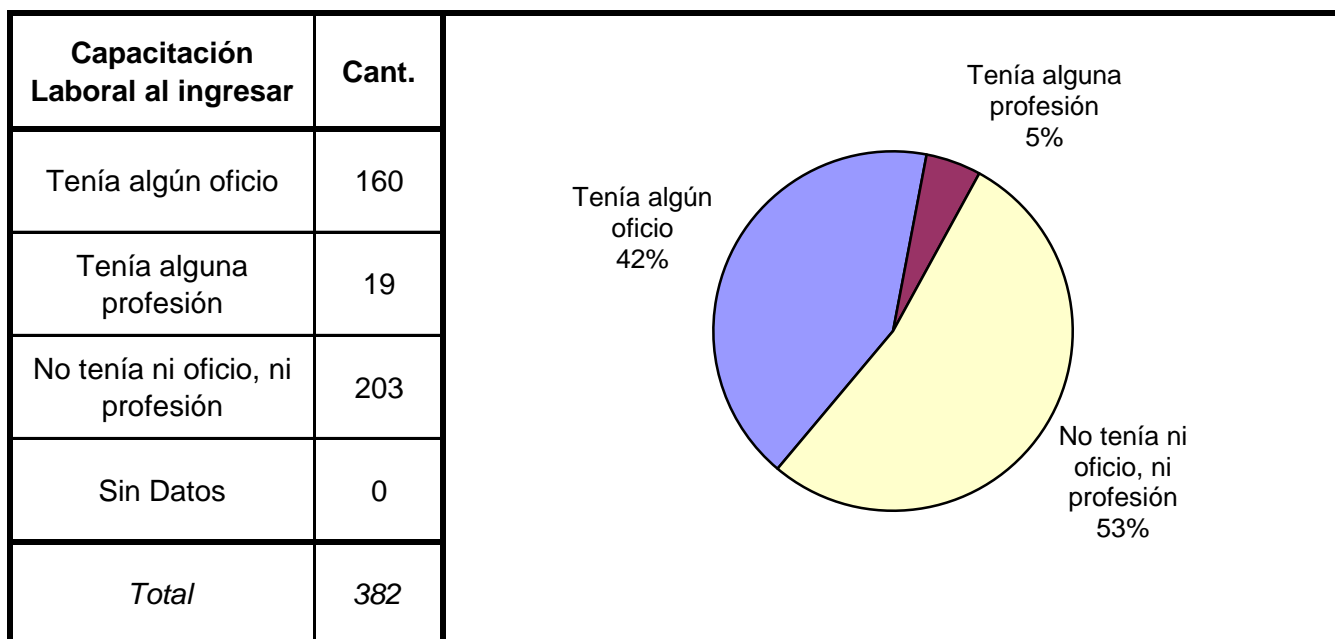
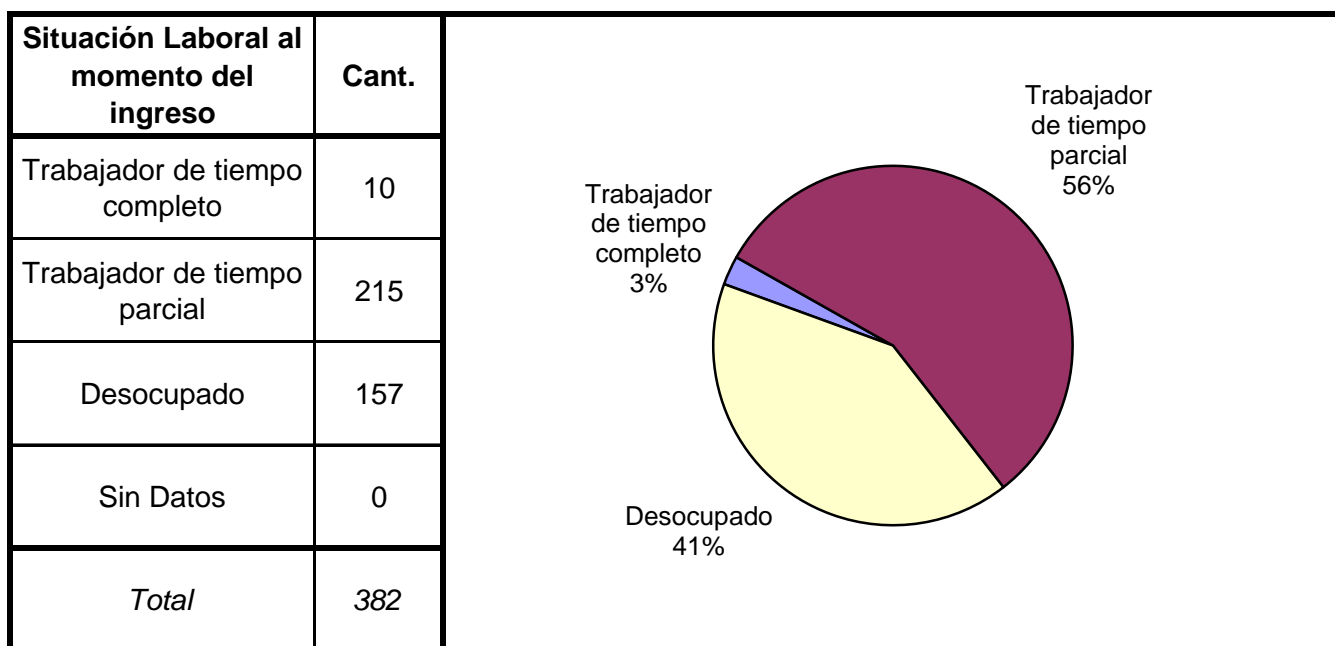


Estado Civil	Cant.
Soltero	236
Casado	33
Viudo	6
Separado o Divorciado	7
Separado de Hecho	11
Concubino	88
Sin datos	1
<i>Total</i>	<i>382</i>

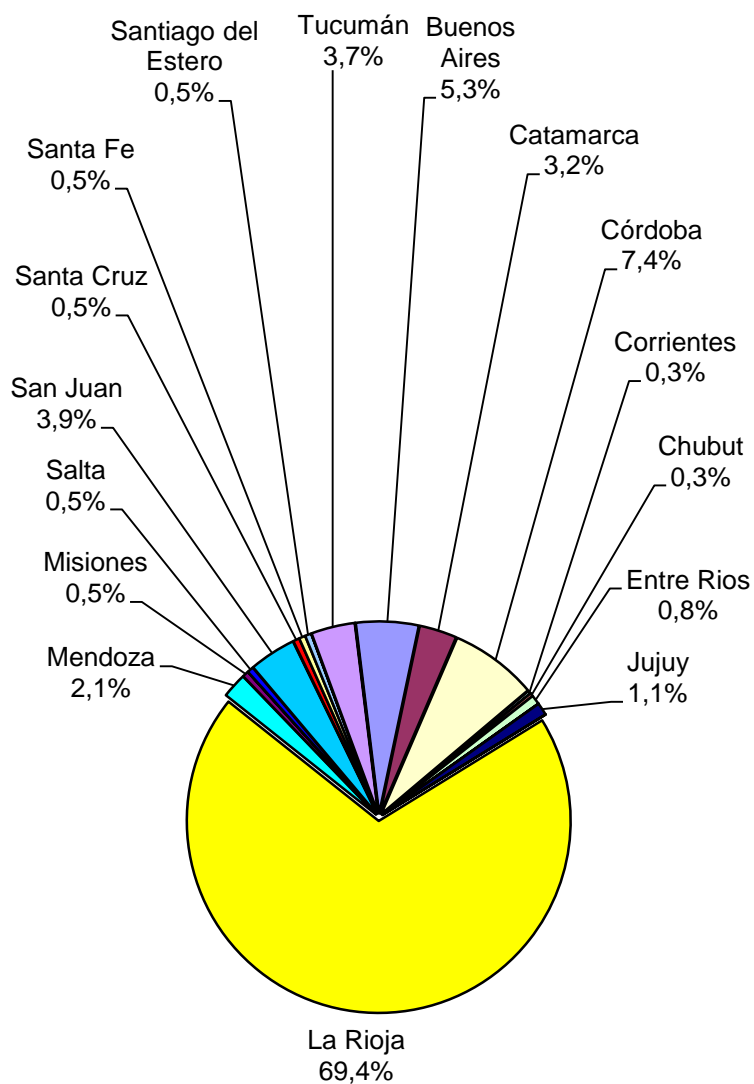


Nivel de Instrucción	Cant.
Ninguno	10
Primario Incompleto	97
Primario Completo	76
Secundario Incomp.	137
Secundario Comp.	36
Terciario Incompleto	5
Terciario Completo	15
Universitario Incomp.	5
Universitario Comp.	1
EGB 1 Incompleto	0
EGB 1 Completo	0
EGB 2 Incompleto	0
EGB 2 Completo	0
EGB 3 Incompleto	0
EGB 3 Completo	0
Polimodal Incompleto	0
Polimodal Completo	0
Sin datos	0
<i>Total</i>	<i>382</i>

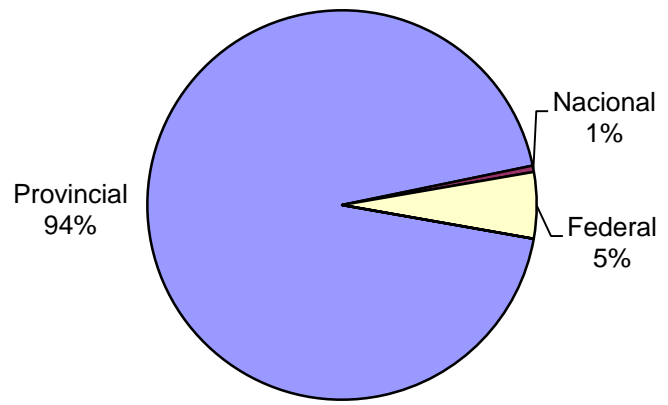




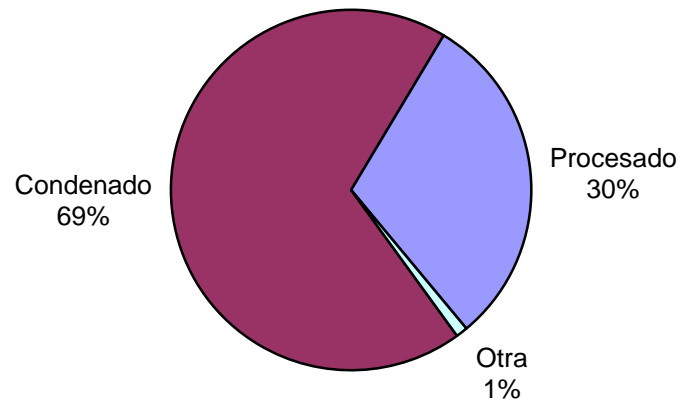
Ultima provincia de residencia	Cant.
Buenos Aires	20
Catamarca	12
Córdoba	28
Corrientes	1
Chaco	0
Chubut	1
Entre Rios	3
Formosa	0
Jujuy	4
La Pampa	0
La Rioja	264
Mendoza	8
Misiones	2
Neuquen	0
Rio Negro	0
Salta	2
San Juan	15
San Luis	0
Santa Cruz	2
Santa Fe	2
Santiago del Estero	2
Tierra del Fuego	0
Tucumán	14
Ciudad de Bs.As.	0
Sin datos	2
<i>Total</i>	382



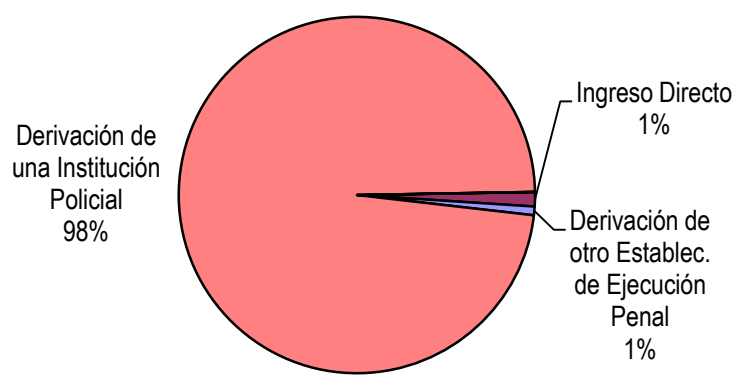
Jurisdicción Judicial	Cant.
Provincial	359
Nacional	2
Federal	21
Justicia de CABA	0
Sin Datos	0
<i>Total</i>	<i>382</i>



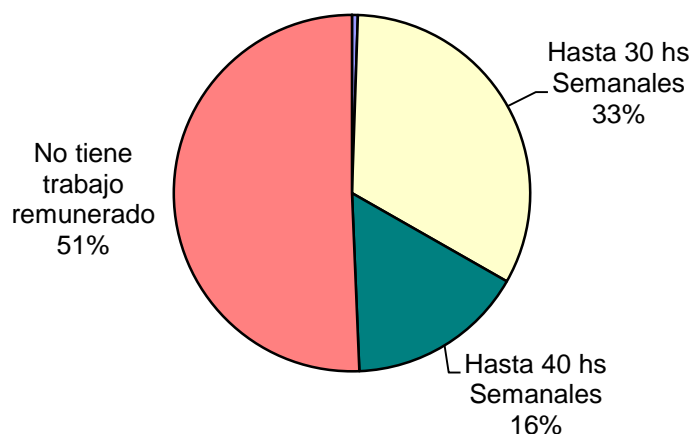
Situación Legal	Cant.
Condenado	262
Procesado	116
Contraventor	0
Inimputable	4
Otra	0
Sin datos	0
<i>Total</i>	<i>382</i>




Establecimiento de Procedencia	Cant.
Ingreso Directo	5
Derivación de otro Establec. de Ejecución Penal	3
Derivación de una Institución Policial	374
Derivación de Prefectura o Gendarmería	0
Sin datos	0
<i>Total</i>	<i>382</i>



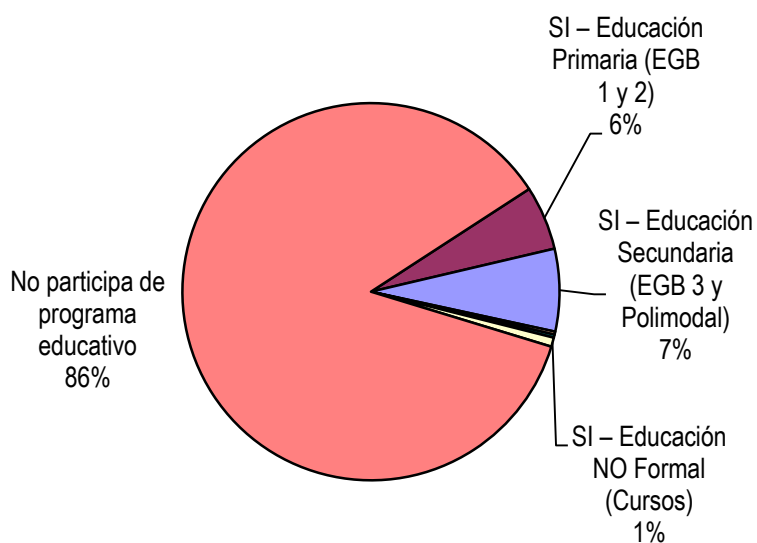
Trabajo remunerado	Cant.
Hasta 10 hs Semanales	0
Hasta 20 hs Semanales	2
Hasta 30 hs Semanales	124
Hasta 40 hs Semanales	61
No tiene trabajo remunerado	192
Sin datos	3
<i>Total</i>	382



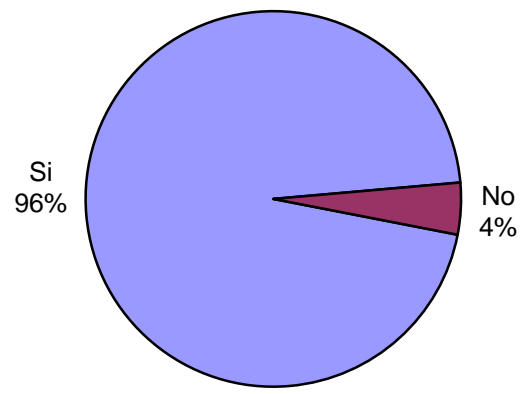
Participó de algún Programa de Capacit. Laboral?	Cant.
Si	20
No	362
Sin Datos	0
<i>Total</i>	382



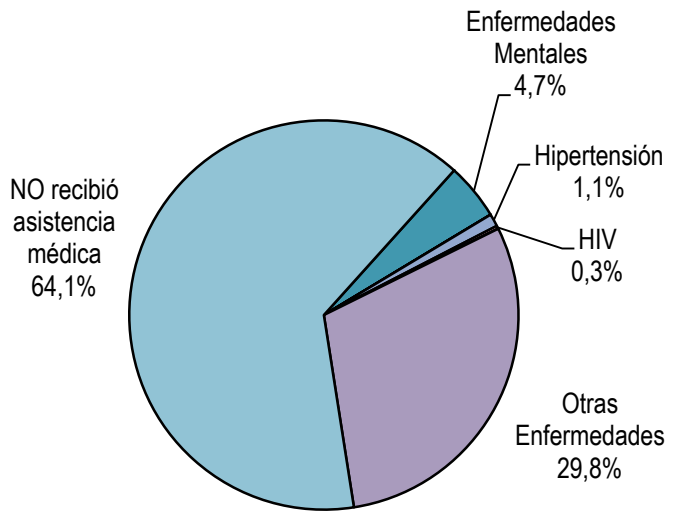
Participó de algún Programa Educativo?	Cant.
SI – Educación Primaria (EGB 1 y 2)	21
SI – Educación Secundaria (EGB 3 y Polimodal)	27
SI – Educación Terciaria	1
SI – Educación Universitaria	1
SI – Educación NO Formal (Cursos)	3
No participa de programa educativo	329
Sin datos	0
<i>Total</i>	382



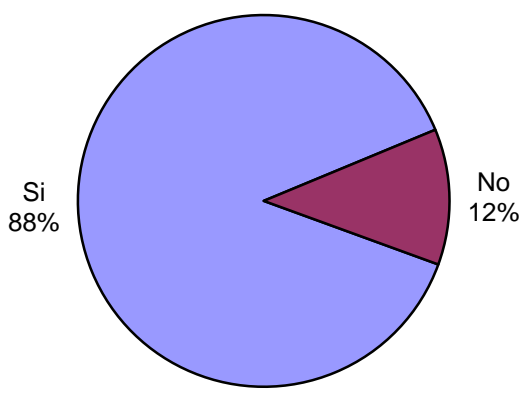
Participó de Activ. Recreativas o Deportivas?	Cant.
Si	365
No	17
Sin Datos	0
<i>Total</i>	<i>382</i>



El interno recibió Asistencia Médica por tipo de ENFERMEDAD	Cant.
Si recibió asistencia médica por Control	0
Asma o EPOC	0
Chagas	0
Diabetes	0
Enfermedades Mentales	18
Hepatitis	0
Hipertensión	4
HIV	1
Tuberculosis	0
Otras Enfermedades	114
NO recibió asistencia médica	245
Sin datos	0
<i>Total</i>	<i>382</i>



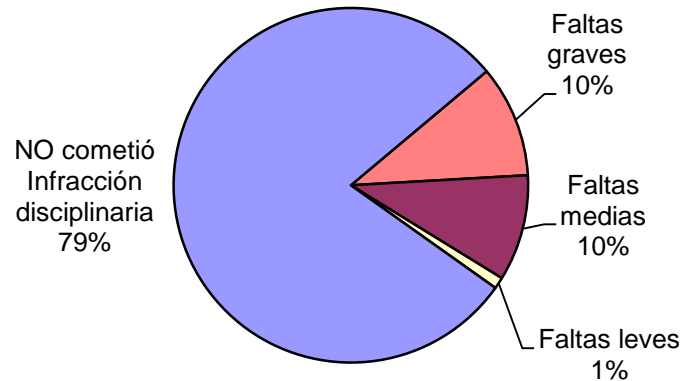
Recibió visitas durante el último año?	Cant.
Si	336
No	45
Sin Datos	1
<i>Total</i>	<i>382</i>



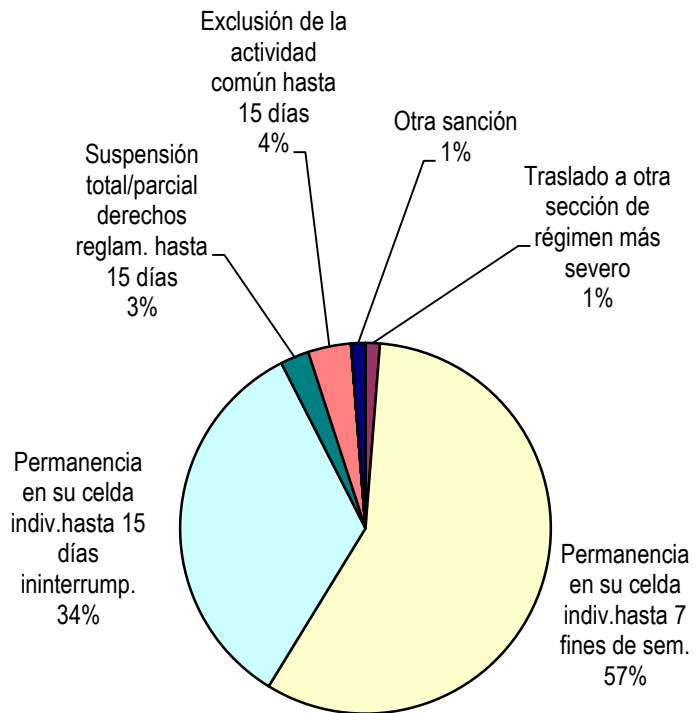
Participó de algún tipo de Alteración del orden?	Cant.
SI – Alteración del orden con Heridos o Muertos	0
SI – Alteración del orden con Rehenes	0
SI – Alteración del orden con Daños	51
SI – Alteración del orden sin heridos, ni rehenes, ni daños	29
NO participó de ninguna alteración	302
Sin Datos	0
<i>Total</i>	<i>382</i>



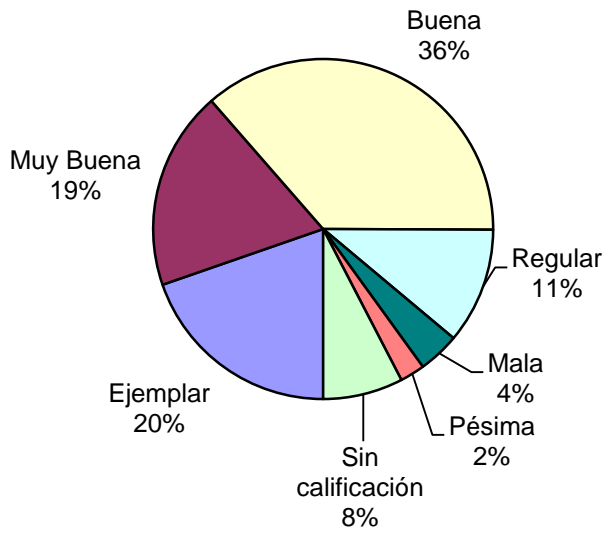
Tipo de infracción disciplinaria	Cant.
Faltas graves	39
Faltas medias	37
Faltas leves	4
NO cometió Infracción disciplinaria	302
Sin Datos	0
<i>Total</i>	<i>382</i>



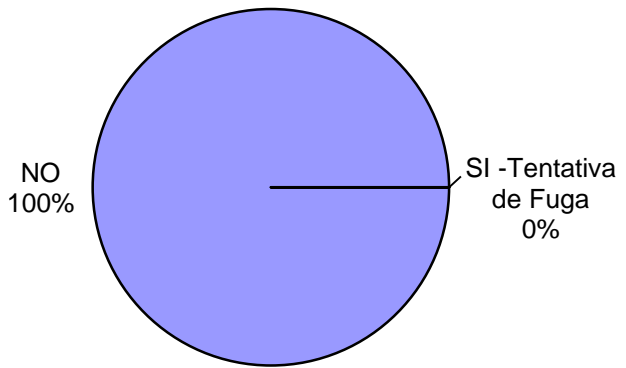
Tipo de Sanción Disciplinaria	Cant.
Traslado a otro estab. de régimen más severo	0
Traslado a otra sección de régimen más severo	1
Permanencia en su celda indiv.hasta 7 fines de sem.	46
Permanencia en su celda indiv.hasta 15 días ininterrump.	27
Suspensión total/parcial derechos reglam. hasta 15 días	2
Exclusión de la actividad común hasta 15 días	3
Exclusión de la act. recreativa/ deportiva hasta 10 días	0
Amonestación	0
Otra sanción	1
Sin Datos	302
<i>Total</i>	<i>382</i>




Calificación de conducta del interno	Cant.
Ejemplar	75
Muy Buena	72
Buena	139
Regular	42
Mala	15
Pésima	9
Sin calificación	29
Sin Datos	1
<i>Total</i>	382



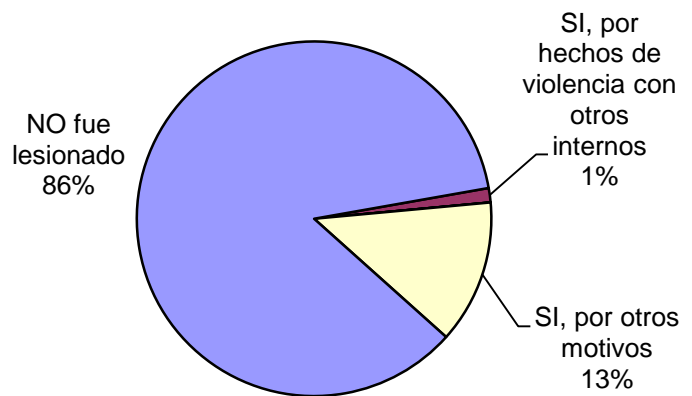
¿Tuvo intentos de fuga o evasión?	Cant.
SI -Tentativa de Evasión	0
SI -Tentativa de Fuga	0
NO	382
Sin Datos	0
<i>Total</i>	382




¿Tuvo intentos de Suicidio?	Cant.
Si	6
No	376
Sin Datos	0
<i>Total</i>	<i>382</i>



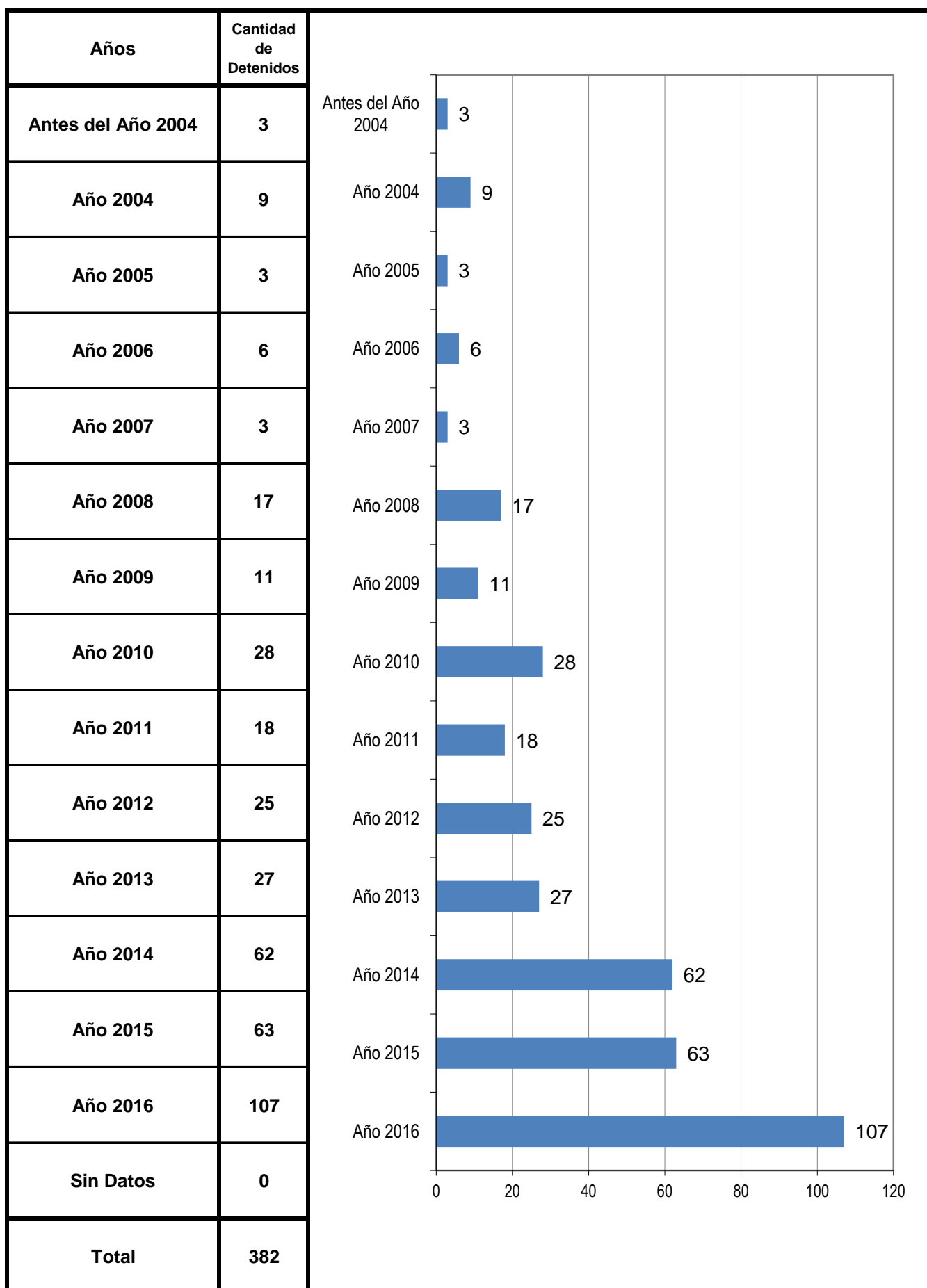
¿Fue lesionado? - Motivos	Cant.
SI, por hechos de violencia con otros internos	5
SI, por hechos de violencia con agentes del establec.	0
SI, por otros motivos	50
NO fue lesionado	327
Sin Datos	0
<i>Total</i>	<i>382</i>



¿Tiene hijos con ella? Para internas	Cant.
Si	0
No	8
Sin Datos	0
<i>Total</i>	<i>8</i>



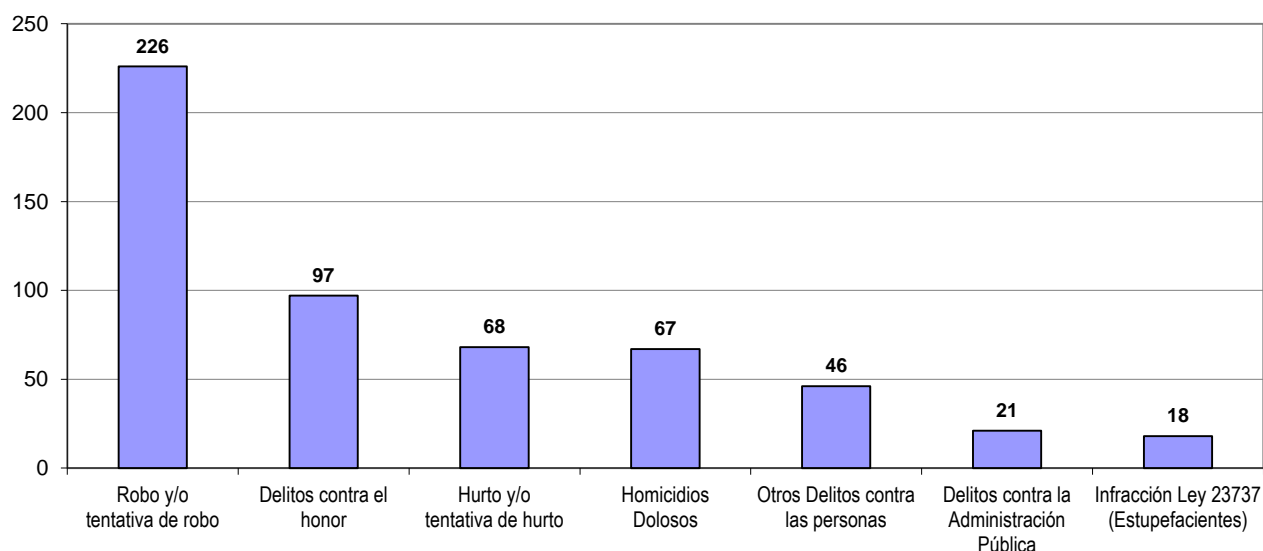
AÑO DE DETENCION DE LOS ENCARCELADOS



SNEEP 2016 - LA RIOJA

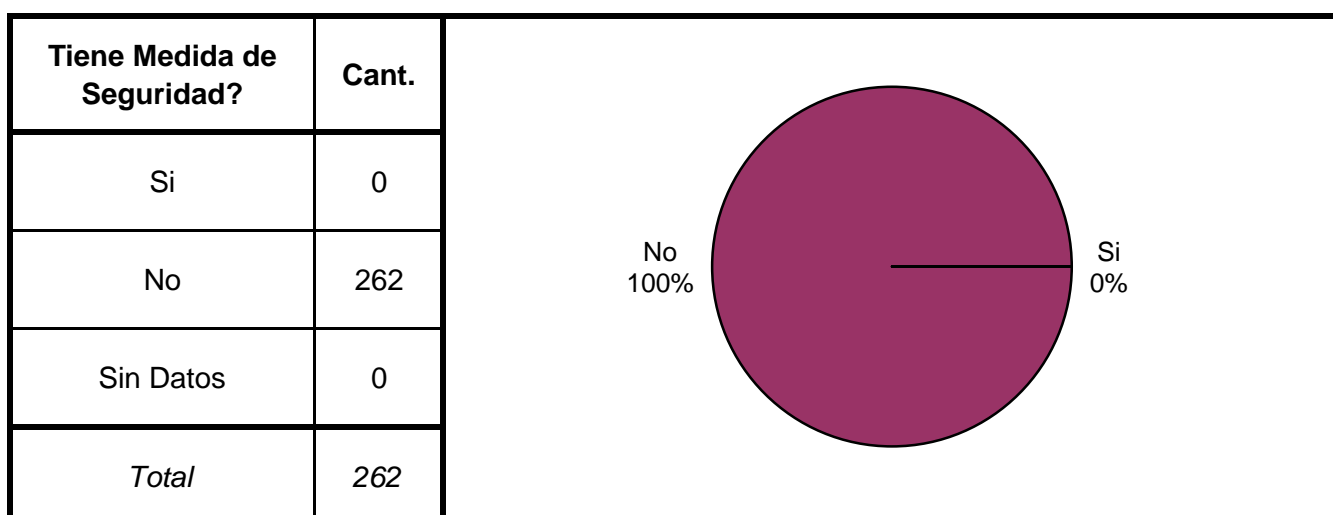
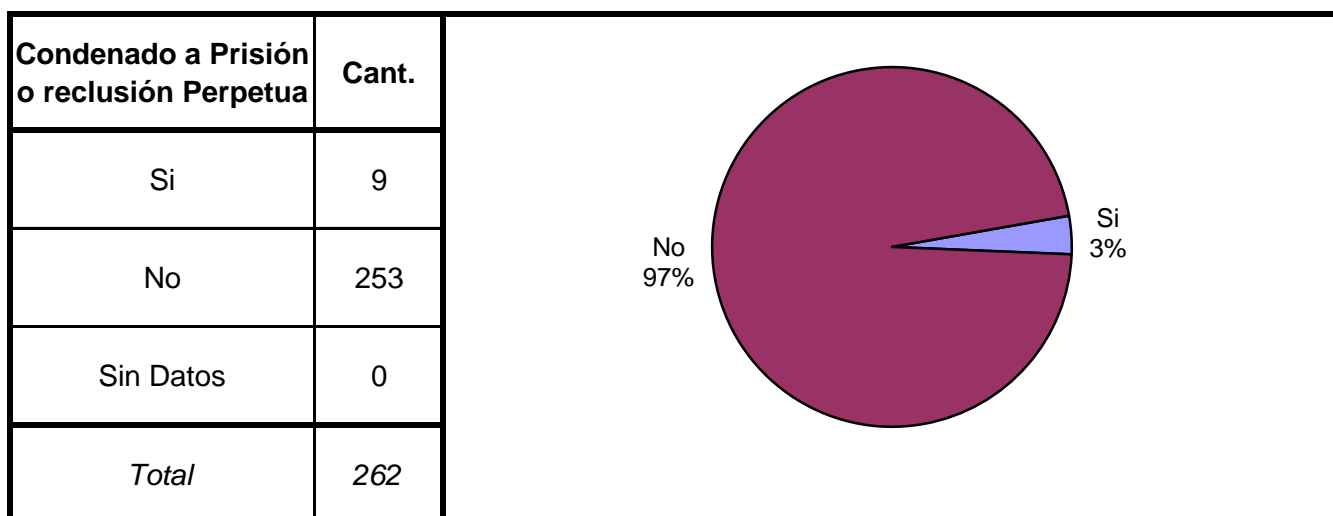
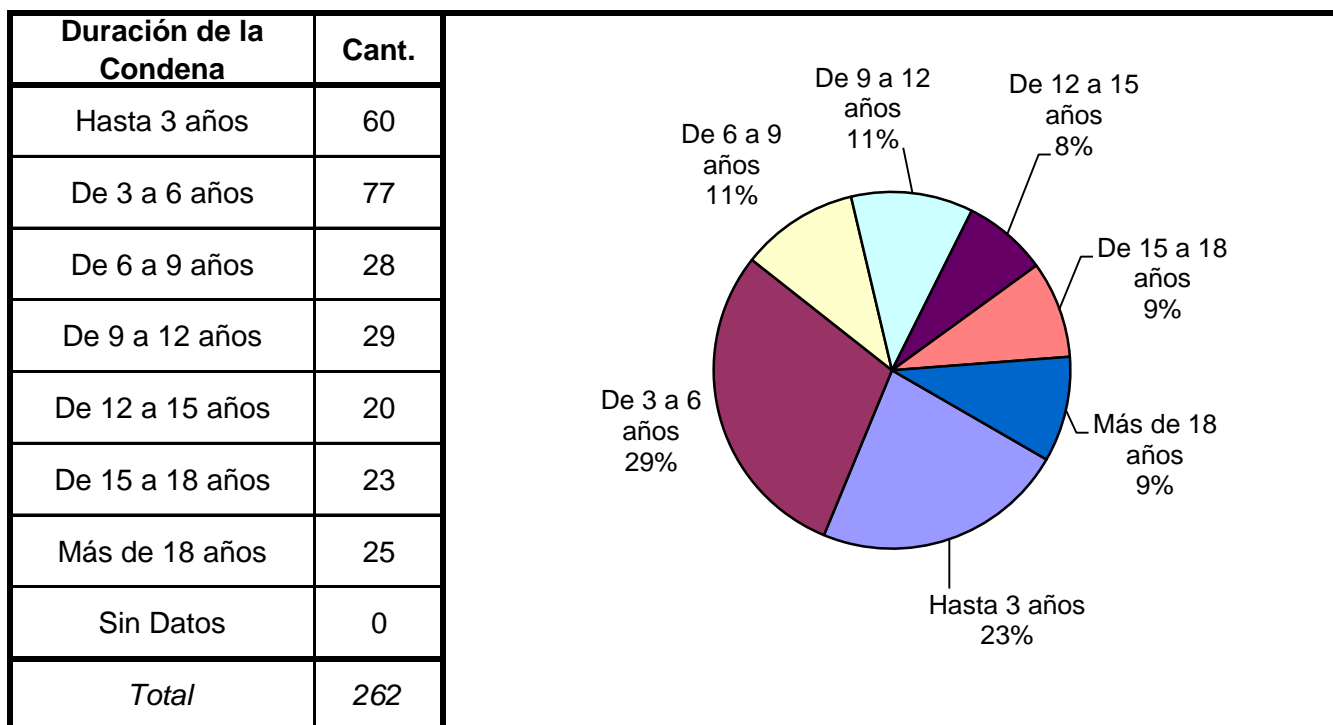
TIPO DE DELITO	1º Mención	2º Mención	3º Mención	4º Mención	5º Mención	TOTAL
Homicidios Dolosos	63	3	1	0	0	67
Homicidios Dolosos (tentativa)	8	3	1	1	1	14
Homicidios Culposos	11	2	0	0	0	13
Lesiones Dolosas	6	6	3	0	0	15
Lesiones Culposas	3	2	1	2	0	8
Otros Delitos contra las personas	4	33	6	2	1	46
DELITOS CONTRA EL HONOR	82	12	2	1	0	97
Violaciones	1	0	0	0	0	1
Otros delitos contra la integridad sexual	3	1	0	0	0	4
Amenazas	0	1	1	0	0	2
Privación ilegítima de la libertad	1	3	1	1	0	6
Delito contra la libertad cometido por funcionario público	0	0	0	0	0	0
Otros delitos contra la libertad	0	0	1	0	0	1
Hurto y/o tentativa de hurto	38	18	8	4	0	68
Robo y/o tentativa de robo	133	60	26	5	2	226
Otros delitos contra la propiedad	2	0	1	1	0	4
DELITOS CONTRA LA SEGURIDAD PÚBLICA	0	1	0	0	0	1
DELITOS C/ EL ORDEN PÚBLICO	0	0	0	0	0	0
DELITOS CONTRA LA SEGURIDAD DE LA NACIÓN	0	0	0	0	0	0
DELITOS CONTRA LOS PODERES PUBLICOS	0	0	0	0	0	0
DELITOS C/ LA ADMINISTRACION PÚBLICA	7	7	6	1	0	21
DELITOS C/ LA FE PÚBLICA	0	0	0	0	0	0
DELITOS C/ EL ESTADO CIVIL	0	0	0	0	0	0
INFRACCIÓN LEY N° 23.737 (ESTUPEFACIENTES)	0	0	0	0	0	0
INFRACCIÓN LEY N° 23.737 - TENENCIA	3	0	0	0	0	3
INFRACCIÓN LEY N° 23.737 - COMERCIALIZACION	12	0	0	0	0	12
INFRACCIÓN LEY N° 23.737 - TRAFICO	3	0	0	0	0	3
INFRACCIÓN LEY N° 23.737 - OTROS	0	0	0	0	0	0
INFRACCION LEY N° 24.769 PENAL TRIBUTARIA	0	0	0	0	0	0
INFRACCION LEY N° 13.944 INCUMP.DE DEBERES	0	0	0	0	0	0
DELITOS PREVISTOS EN LEYES ESPECIALES	2	1	0	0	0	3
CONTRAVENCIONES	0	0	0	0	0	0
Sin Datos	0	229	324	364	378	
<i>Total</i>	382	382	382	382	382	615

Delitos con mayores menciones

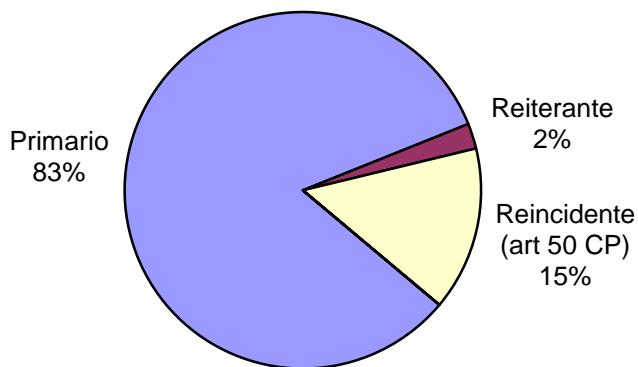


SNEEP 2016 - LA RIOJA

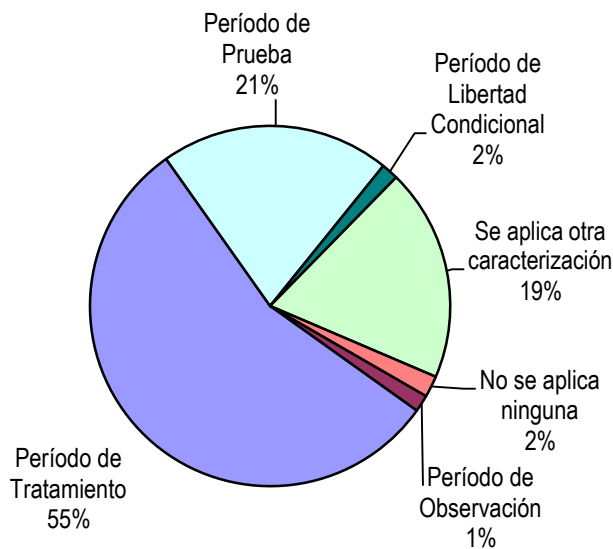
Frecuencias para los detenidos con condena



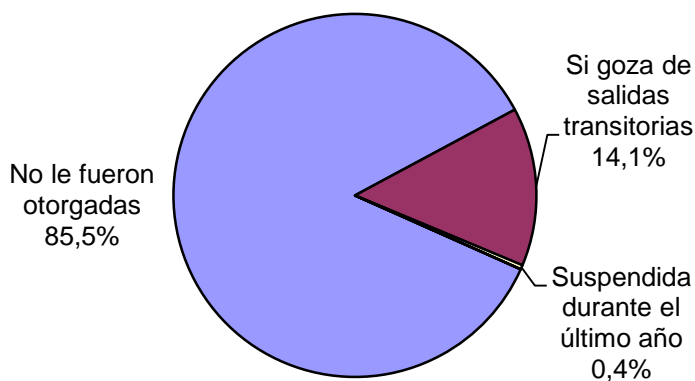
Reincidencia	Cant.
Primario	217
Reiterante	6
Reincidente (art 50 CP)	39
Reincidente múltiple (art 52 CP)	0
Sin Datos	0
<i>Total</i>	<i>262</i>

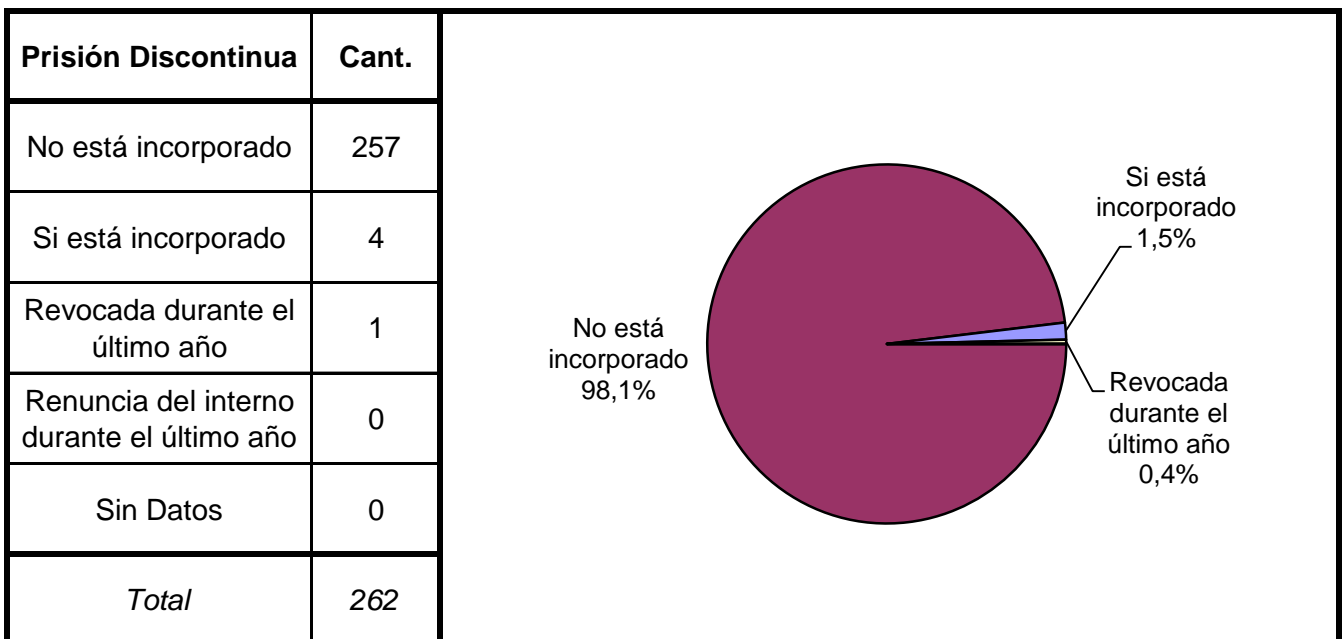
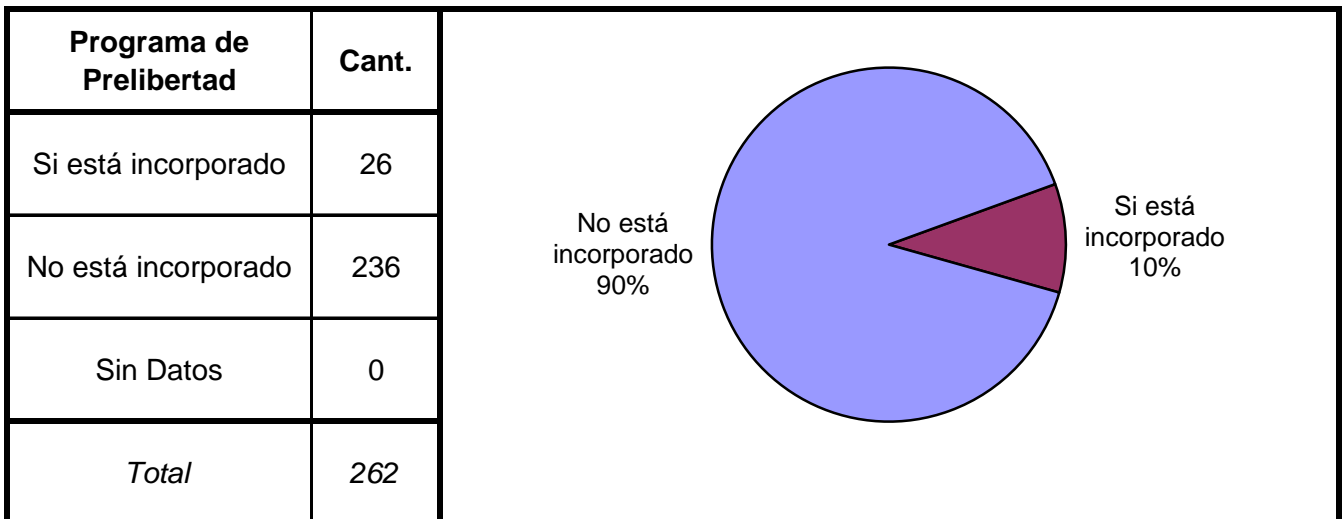
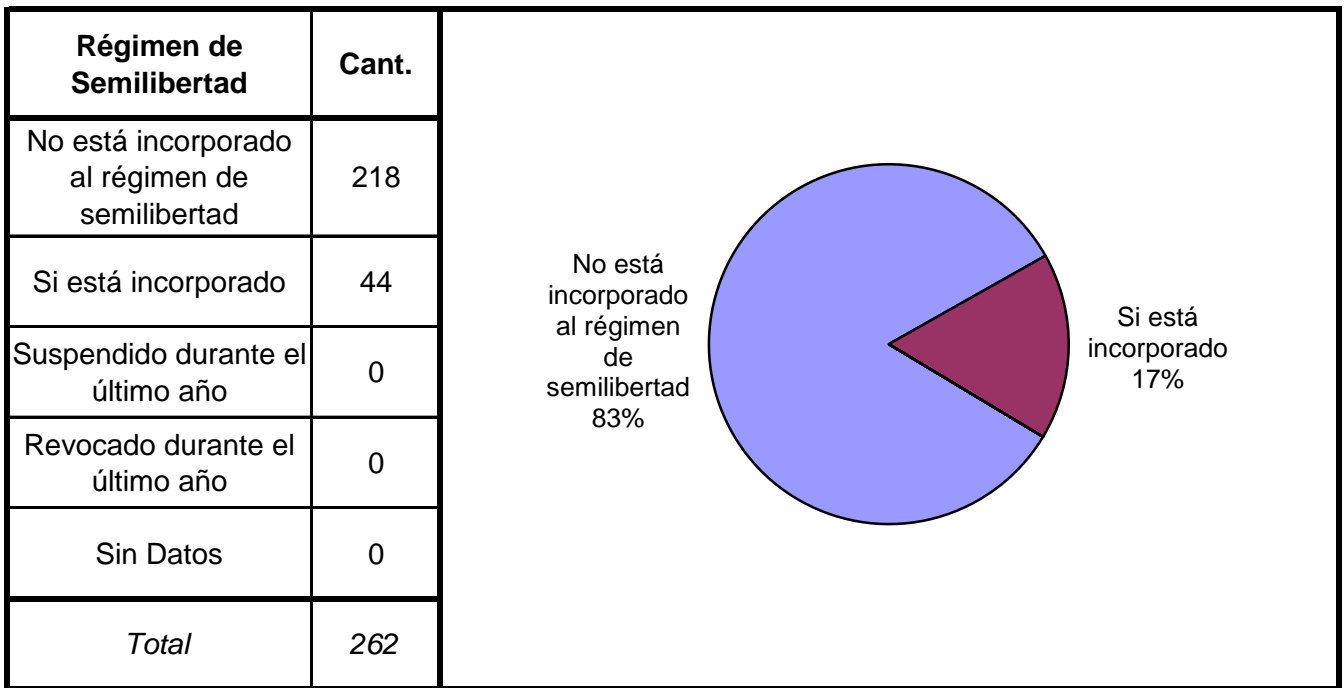


Períodos de la Progresividad	Cant.
Período de Observación	4
Período de Tratamiento	145
Período de Prueba	54
Período de Libertad Condicional	4
Se aplica otra caracterización	50
No se aplica ninguna	5
Sin datos	0
<i>Total</i>	<i>262</i>

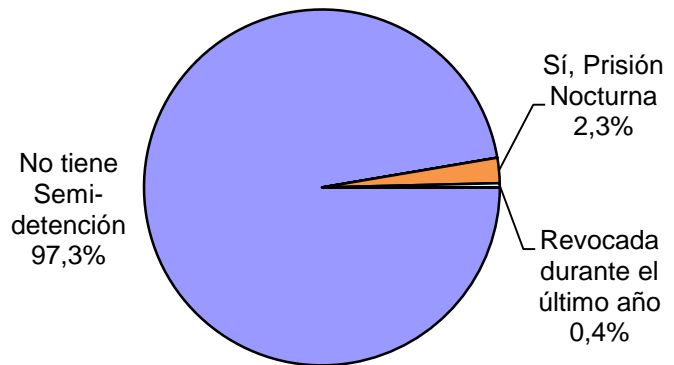


Tiene o tuvo salidas transitorias	Cant.
No le fueron otorgadas	224
Si goza de salidas transitorias	37
Suspendida durante el último año	1
Revocado durante el último año	0
Sin Datos	0
<i>Total</i>	<i>262</i>



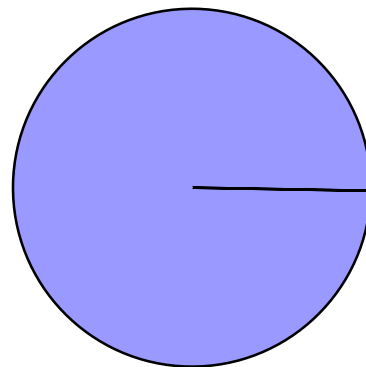


Se le otorgó la Semidetención	Cant.
No tiene Semi-detención	255
Sí, Prisión Diurna	0
Sí, Prisión Nocturna	6
Revocada durante el último año	1
Renuncia del interno durante el último año	0
Sin Datos	0
<i>Total</i>	<i>262</i>



Tuvo reducción de pena	Cant.
Si - Hasta 6 meses	0
Si - Hasta 1 año	0
Si - Más de 1 año	0
No tuvo reducción de pena	262
Sin datos	0
<i>Total</i>	<i>262</i>

No tuvo reducción de pena
100%



SNEEP 2016 - LA RIOJA
CAPACIDAD Y POBLACIÓN POR PROVINCIA Y UNIDAD

PROVINCIAS	UNIDADES	CAPACIDAD	POBLACIÓN ALOJADA	SOBREPOBLACIÓN	PORCENTAJE DE SOBRE POBLACIÓN
LA RIOJA	SERVICIO PENITENCIARIO PROVINCIAL DE LA RIOJA	336	382	46	13,7%
TOTAL SERVICIO PENITENCIARIO PROVINCIAL		336	382	46	13,7%

SNEEP 2016 - LA RIOJA

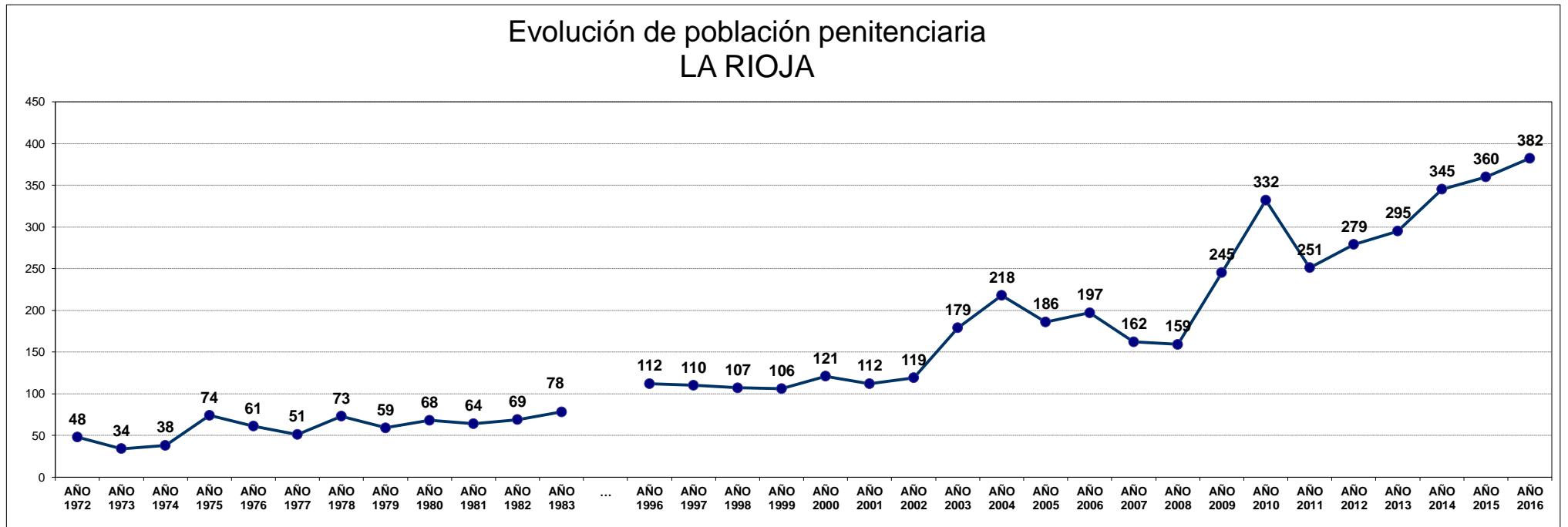
DOTACIÓN DE PERSONAL POR UNIDAD

PROVINCIA	UNIDADES	DOTACIÓN DE PERSONAL				
		CARGO	MASC	FEM	TOTALES	
LA RIOJA	SERVICIO PENITENCIARIO PROVINCIAL DE LA RIOJA	Oficiales	31	21	52	358
		Suboficiales	188	75	263	
		Cadetes/Agentes	19	22	41	
		Personal civil	2	0	2	
		Otros	0	0	0	

EVOLUCIÓN POBLACIÓN PENITENCIARIA - PROVINCIA DE LA RIOJA

AÑO	AÑO	AÑO	AÑO	AÑO	AÑO	AÑO	AÑO	AÑO	AÑO	AÑO	AÑO	...	AÑO	AÑO	AÑO	AÑO	AÑO	AÑO	AÑO	AÑO	AÑO	AÑO	AÑO	AÑO	AÑO	AÑO	AÑO	AÑO	AÑO	AÑO	AÑO		
1972	1973	1974	1975	1976	1977	1978	1979	1980	1981	1982	1983	...	1996	1997	1998	1999	2000	2001	2002	2003	2004	2005	2006	2007	2008	2009	2010	2011	2012	2013	2014	2015	2016
48	34	38	74	61	51	73	59	68	64	69	78	...	112	110	107	106	121	112	119	179	218	186	197	162	159	245	332	251	279	295	345	360	382

Relevamiento basado en datos proporcionados por el Registro Nacional de Reincidencia y el Servicio Penitenciario Provincial.



ACLARACION: La estadística oficial sobre población penitenciaria (SNEEP) comenzó en el año 2002.
De los años 1972 a 1983 se recuperaron los datos de los libros publicados por el Registro Nacional de Reincidencia.