

**SISTEMA NACIONAL
DE
ESTADÍSTICAS SOBRE
EJECUCIÓN DE LA PENA**

**Informe Anual
BUENOS AIRES
SNEEP 2017**

*Dirección Nacional de Política Criminal
en materia de Justicia y Legislación Penal
Subsecretaría de Política Criminal
Secretaría de Justicia
Ministerio de Justicia y Derechos Humanos*


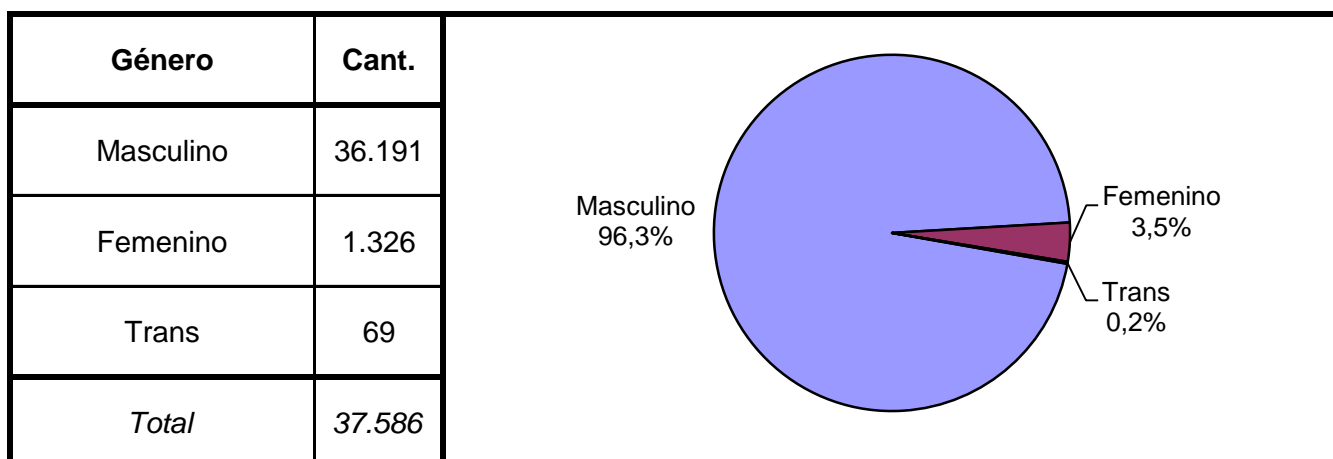
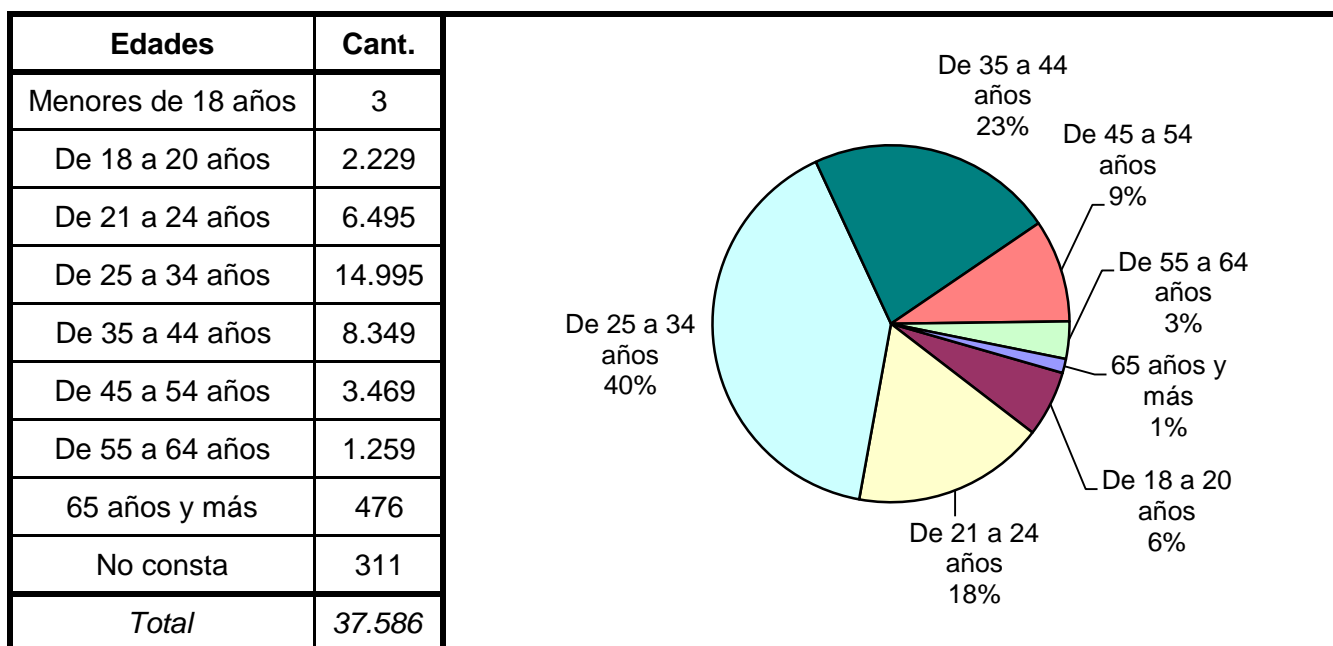
SNEEP 2017 - BUENOS AIRES

UNIDAD SEGÚN SITUACIÓN LEGAL

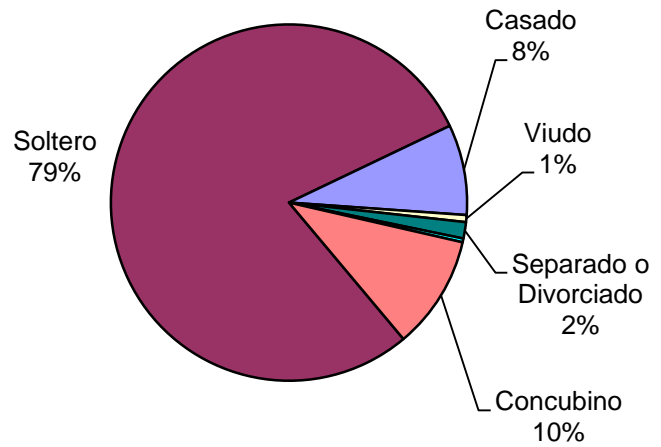
PROVINCIA	UNIDAD	CONDE- NADOS	PROCE- SADOS	OTROS	TOTAL POR UNIDAD	
BUENOS AIRES	UNIDAD 1 - LISANDRO OLMOS	1.022	1.574	0	2.596	
	UNIDAD 2 - SIERRA CHICA	1.433	375	0	1.808	
	UNIDAD 3 - SAN NICOLAS	103	634	18	755	
	UNIDAD 4 - BAHIA BLANCA	481	310	0	791	
	UNIDAD 5 - MERCEDES	382	720	4	1.106	
	UNIDAD 6 - DOLORES	254	335	9	598	
	UNIDAD 7 - AZUL	126	110	0	236	
	UNIDAD 8 - LOS HORNOS (MUJERES)	101	114	0	215	
	UNIDAD 9 - LA PLATA	683	590	0	1.273	
	UNIDAD 10 - MELCHOR ROMERO	172	3	2	177	
	UNIDAD 11 - BARADERO	171	12	0	183	
	UNIDAD 12 - JOAQUIN GORINA	155	6	0	161	
	UNIDAD 13 - JUNIN	479	513	0	992	
	UNIDAD 14 - GENERAL ALVEAR	126	6	0	132	
	UNIDAD 15 - MAR DEL PLATA (BATAN)	847	417	0	1.264	
	UNIDAD 16 - JUNIN	181	6	0	187	
	UNIDAD 17 - URDAMPILLETA	454	139	0	593	
	UNIDAD 18 - JOAQUIN GORINA	491	52	2	545	
	UNIDAD 19 - SAAVEDRA	637	171	0	808	
	UNIDAD 20 - TRENQUEN LAUQUEN	85	31	3	119	
	UNIDAD 21 - CAMPANA	392	807	54	1.253	
	UNIDAD 22 - HO.G.A.M.	28	31	1	60	
	UNIDAD 23 - FLORENCIO VARELA	573	719	0	1.292	
	UNIDAD 24 - FLORENCIO VARELA	324	993	0	1.317	
	UNIDAD 25 - LISANDRO OLMOS	101	98	0	199	
	UNIDAD 26 - LISANDRO OLMOS	194	103	0	297	
	UNIDAD 27 - SIERRA CHICA	186	9	0	195	
	UNIDAD 28 - MAGDALENA	436	768	0	1.204	
	UNIDAD 30 - GENERAL ALVEAR	1.479	330	0	1.809	
	UNIDAD 31 - FLORENCIO VARELA	284	565	0	849	
	UNIDAD 32 - FLORENCIO VARELA	206	656	0	862	
	UNIDAD 33 - LOS HORNOS (MUJERES)	126	122	1	249	
	UNIDAD 34 - MELCHOR ROMERO	107	176	141	424	
	UNIDAD 35 - MAGDALENA	525	687	0	1.212	
	UNIDAD 36 - MAGDALENA	746	80	0	826	
	UNIDAD 37 - BARKER	762	137	0	899	
	UNIDAD 38 - SIERRA CHICA	834	113	0	947	
	UNIDAD 39 - ITUZAINGÓ	297	383	2	682	
	UNIDAD 40 - LOMAS DE ZAMORA	254	581	0	835	
	UNIDAD 41 - CAMPANA	741	102	0	843	
	UNIDAD 42 - FLORENCIO VARELA	762	131	0	893	
	UNIDAD 43 - GONZALEZ CATAN	324	402	50	776	
	UNIDAD 44 - ALCAIDIA PENITENCIARIA BATAN (EX U.44)	55	308	68	431	
	UNIDAD 45 - MELCHOR ROMERO	218	302	11	531	
	UNIDAD 46 - SAN MARTIN	199	441	0	640	
	UNIDAD 47 - SAN ISIDRO	344	493	0	837	
	UNIDAD 48 - SAN MARTIN	427	258	0	685	
	UNIDAD 49 - ALCAIDIA PENITENCIARIA JUNIN (EX U.49)	311	498	44	853	
	UNIDAD 50 - MAR DEL PLATA	55	52	0	107	
	UNIDAD 51 - MAGDALENA	93	117	0	210	
	UNIDAD 52 - AZUL	50	58	0	108	
	UNIDAD 53 - MALVINAS ARGENTINAS	3	26	0	29	
	UNIDAD 54 - FLORENCIO VARELA	273	340	0	613	
	UNIDAD 56 - ALCAIDIA PENITENCIARIO VIRREY DEL PINO	7	73	0	80	
	TOTAL SERVICIO PENITENCIARIO PROVINCIAL		20.099	17.077	410	37.586

Los **616** detenidos en las Alcaldías Departamentales de José C. Paz, San Martín, La Plata 1, 2 y 3, Lomas de Zamora y Avellaneda como así también los **1677** detenidos con Monitoreo Electronico no se suman en el total de la Población. Estos datos fueron suministrados por la Dirección General de Régimen del Servicio Penitenciario de la Provincia de Buenos Aires.

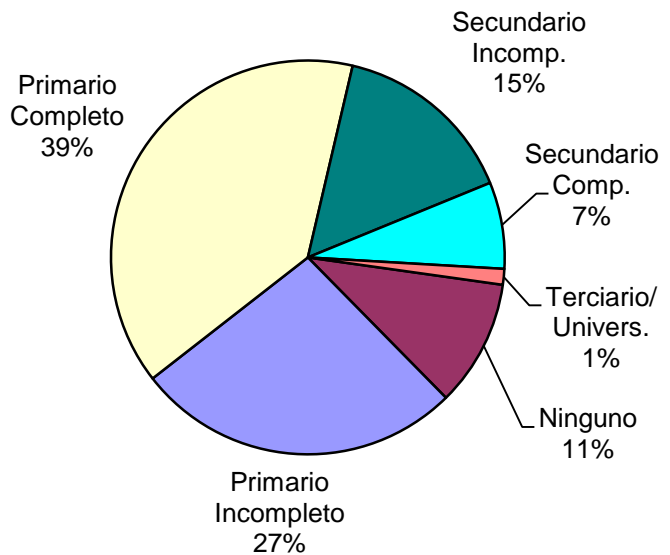
SNEEP 2017 - BUENOS AIRES

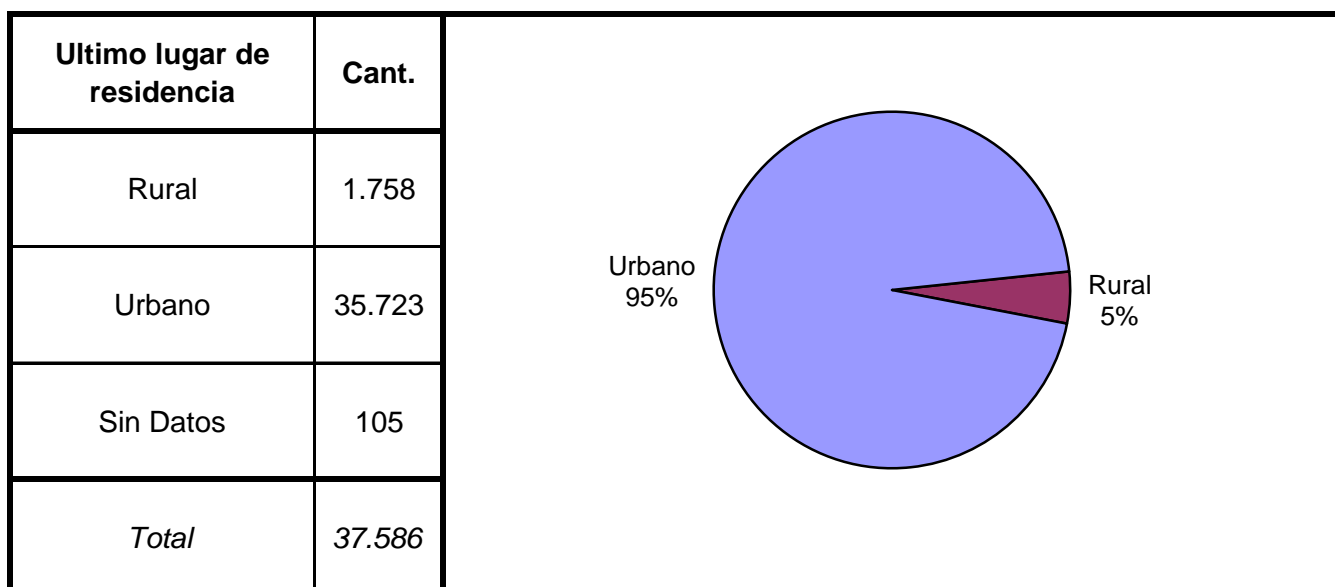
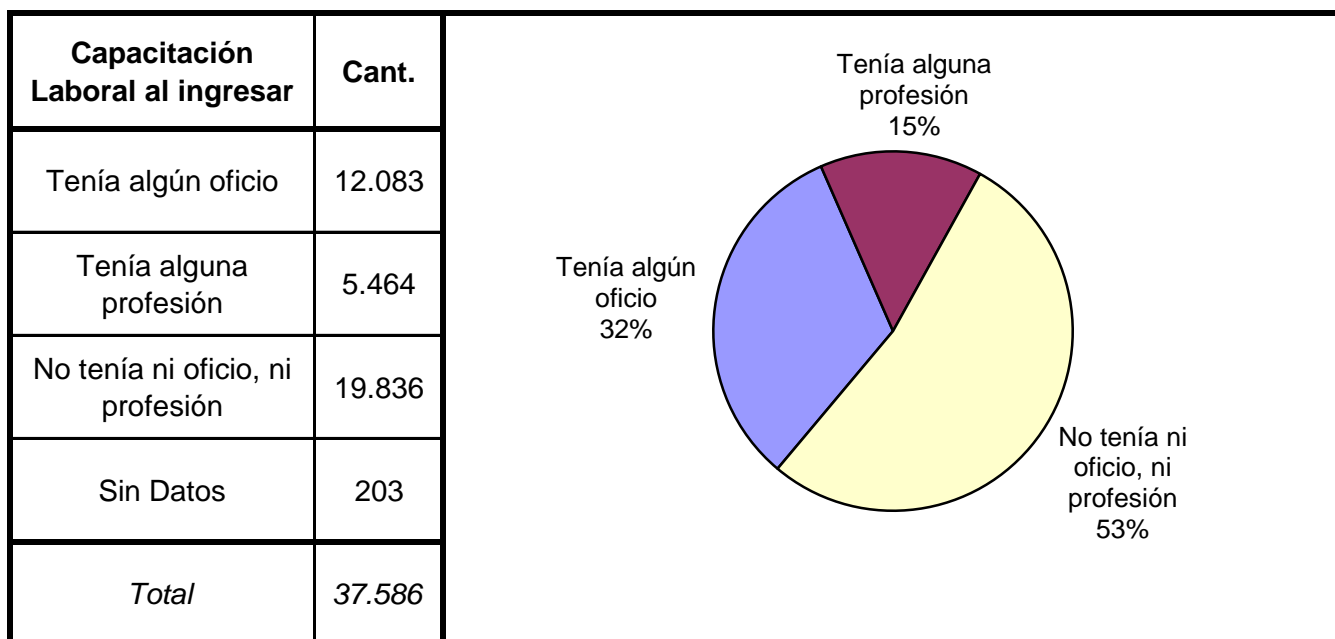
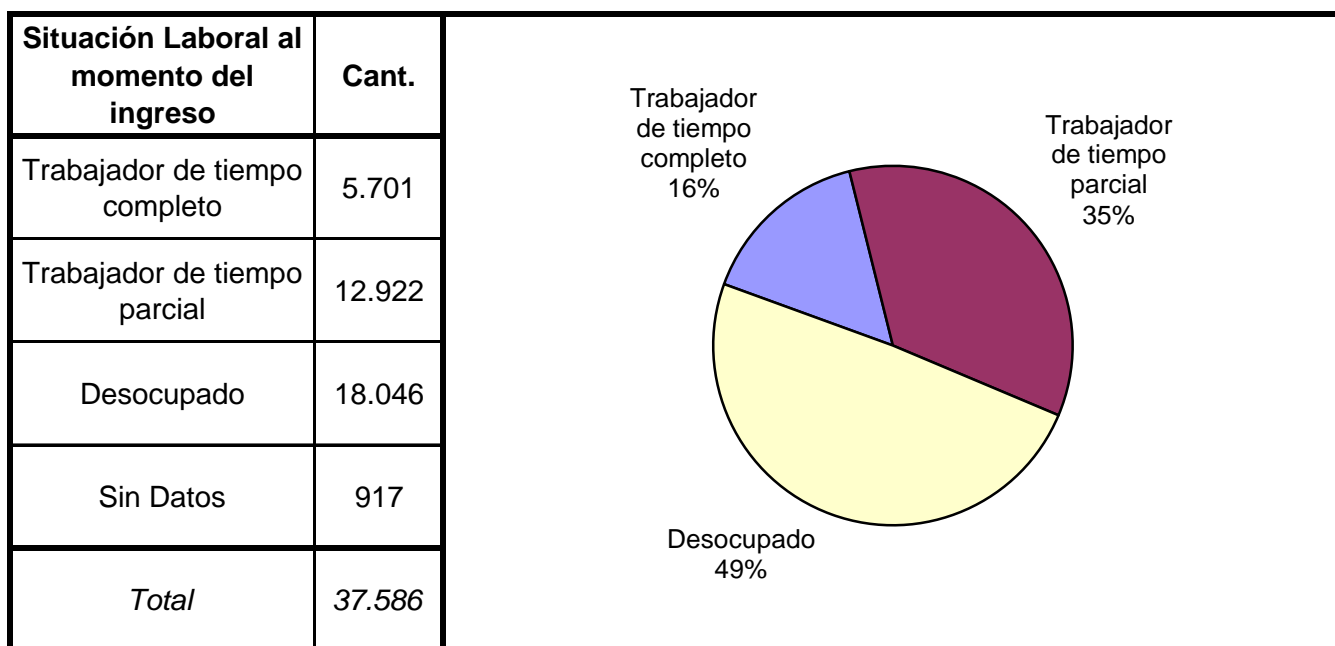


Estado Civil	Cant.
Soltero	28.918
Casado	3.004
Viudo	234
Separado o Divorciado	542
Separado de Hecho	126
Concubino	3.771
Sin datos	991
<i>Total</i>	<i>37.586</i>

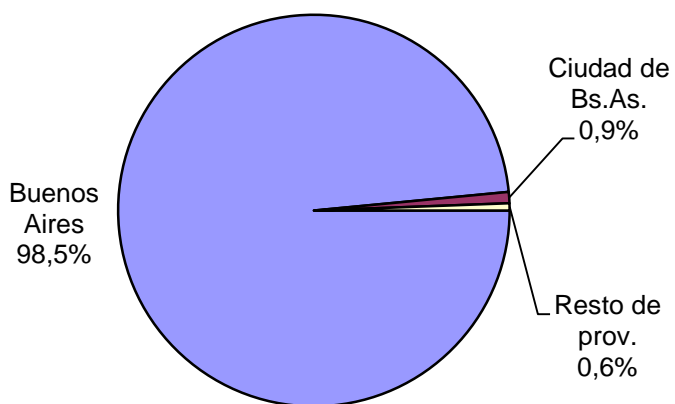


Nivel de Instrucción	Cant.
Ninguno	3.873
Primario Incompleto	9.990
Primario Completo	14.592
Secundario Incomp.	5.642
Secundario Comp.	2.647
Terciario Incompleto	145
Terciario Completo	167
Universitario Incomp.	126
Universitario Comp.	44
Sin datos	360
<i>Total</i>	<i>37.586</i>

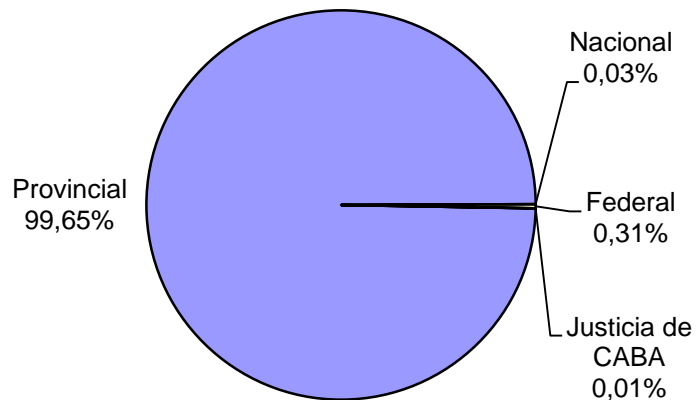




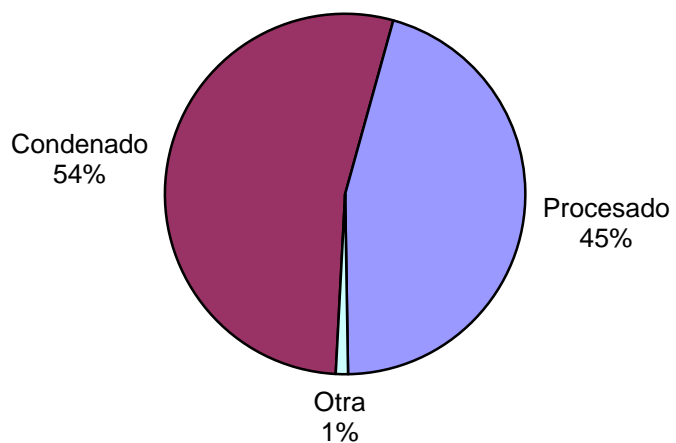
Ultima provincia de residencia	Cant.
Buenos Aires	36.916
Catamarca	5
Córdoba	20
Corrientes	18
Chaco	36
Chubut	4
Entre Rios	13
Formosa	7
Jujuy	3
La Pampa	4
La Rioja	6
Mendoza	4
Misiones	25
Neuquen	10
Rio Negro	13
Salta	1
San Juan	2
San Luis	9
Santa Cruz	2
Santa Fe	18
Santiago del Estero	12
Tierra del Fuego	3
Tucumán	8
Ciudad de Bs.As.	347
Sin datos	100
<i>Total</i>	<i>37.586</i>



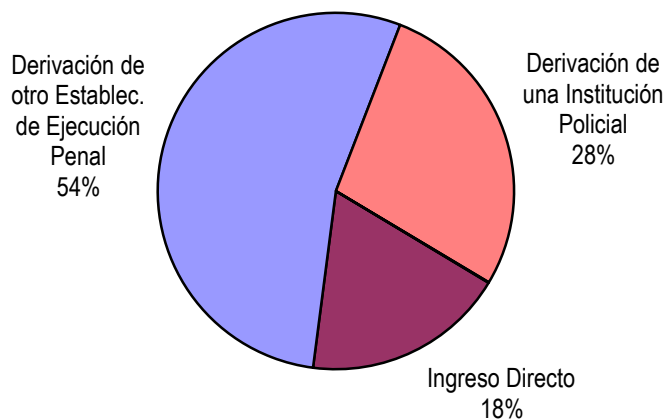
Jurisdicción Judicial	Cant.
Provincial	37.361
Nacional	12
Federal	116
Justicia de CABA	3
Sin Datos	94
<i>Total</i>	<i>37.586</i>



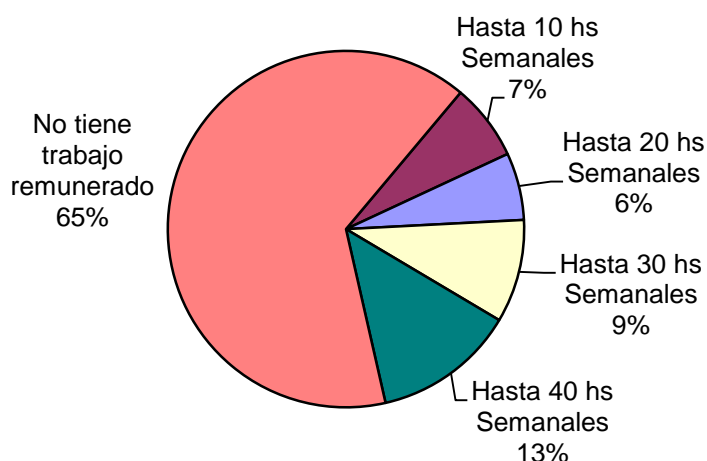
Situación Legal	Cant.
Condenado	20.099
Procesado	17.077
Contraventor	0
Inimputable	151
Otra	259
Sin datos	0
<i>Total</i>	<i>37.586</i>



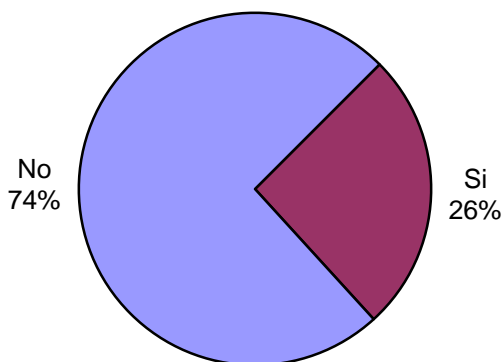
Establecimiento de Procedencia	Cant.
Ingreso Directo	6.889
Derivación de otro Establec. de Ejecución Penal	20.111
Derivación de una Institución Policial	10.345
Derivación de Prefectura o Gendarmería	17
Sin datos	224
<i>Total</i>	<i>37.586</i>



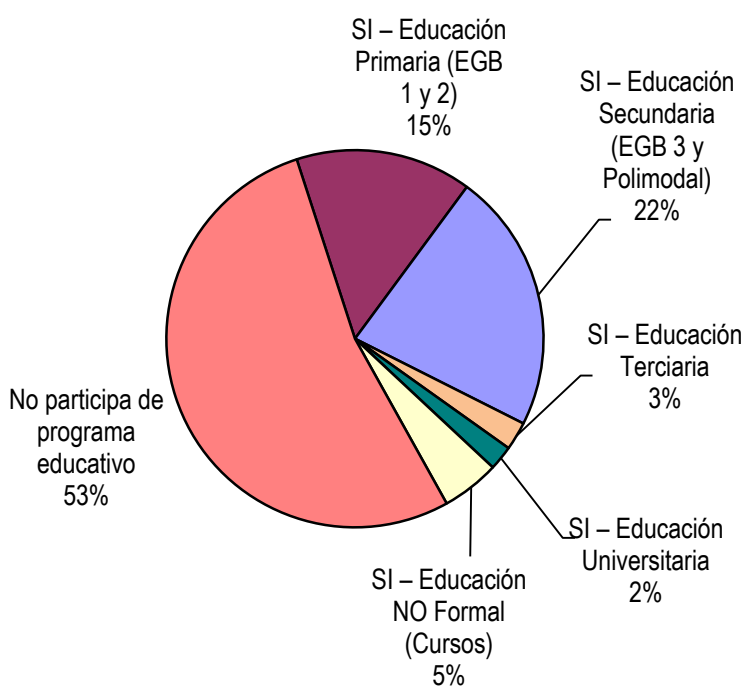
Trabajo remunerado	Cant.
Hasta 10 hs Semanales	2.363
Hasta 20 hs Semanales	2.072
Hasta 30 hs Semanales	3.175
Hasta 40 hs Semanales	4.380
No tiene trabajo remunerado	21.952
Sin datos	3.644
<i>Total</i>	<i>37.586</i>



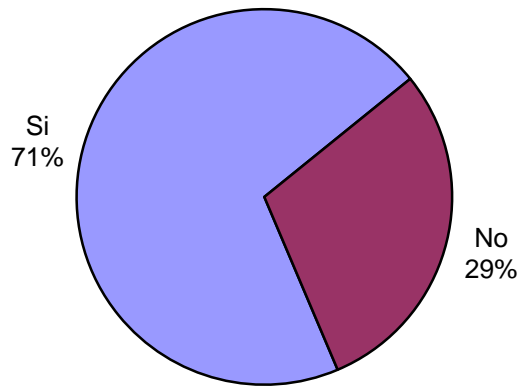
Participó de algún Programa de Capacit. Laboral?	Cant.
Si	9.219
No	26.609
Sin Datos	1.758
<i>Total</i>	<i>37.586</i>



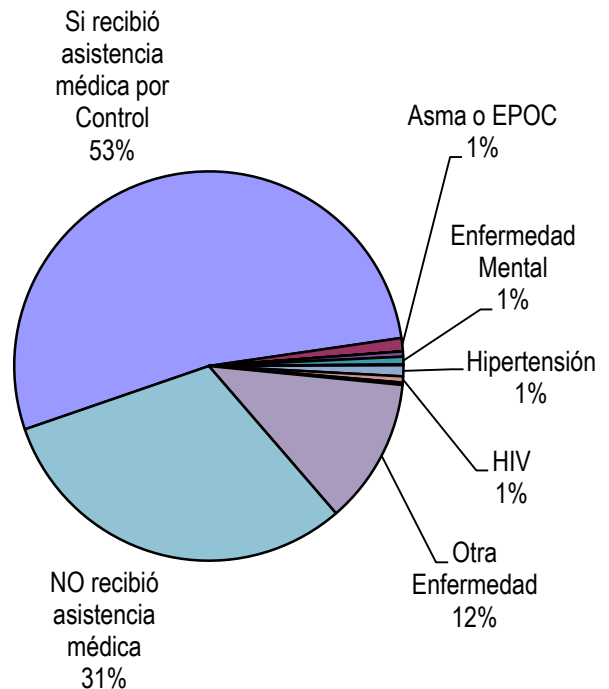
Participó de algún Programa Educativo?	Cant.
SI – Educación Primaria (EGB 1 y 2)	5.040
SI – Educación Secundaria (EGB 3 y Polimodal)	7.438
SI – Educación Terciaria	810
SI – Educación Universitaria	701
SI – Educación NO Formal (Cursos)	1.655
No participa de programa educativo	17.700
Sin datos	4.242
<i>Total</i>	<i>37.586</i>



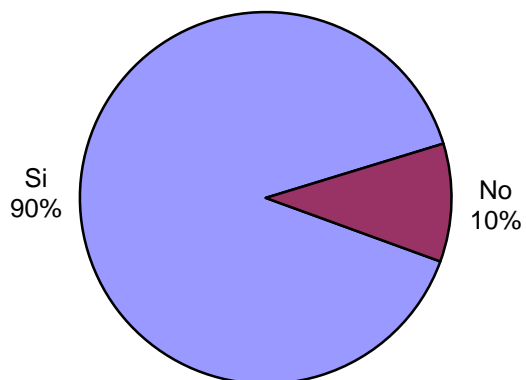
Participó de Activ. Recreativas o Deportivas?	Cant.
Si	25.946
No	10.824
Sin Datos	816
<i>Total</i>	<i>37.586</i>



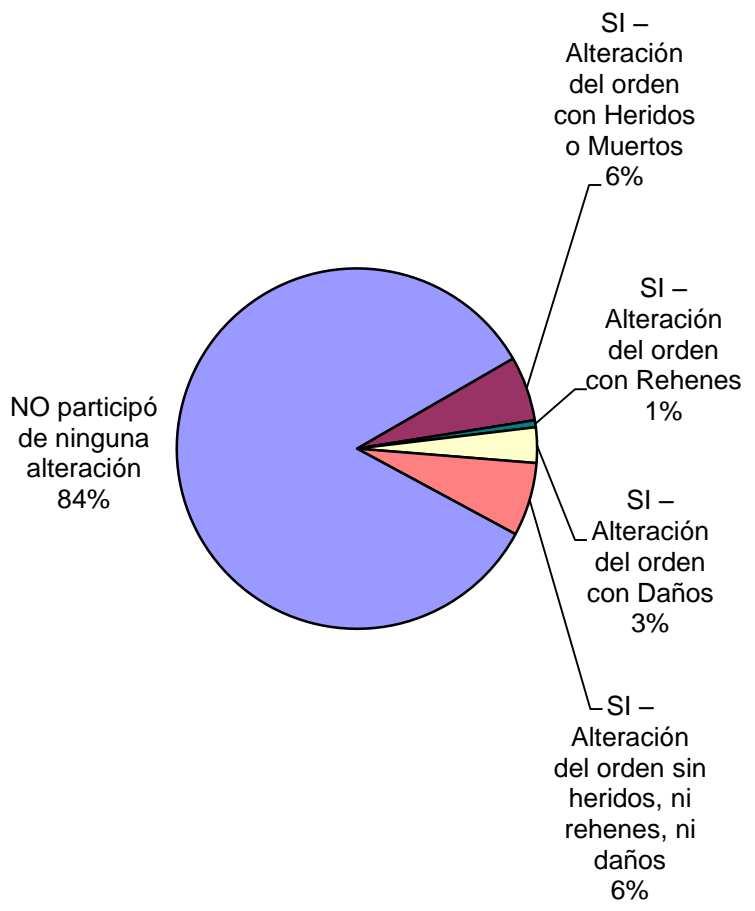
El interno recibió Asistencia Médica por tipo de ENFERMEDAD	Cant.
Si recibió asistencia médica por Control	17.115
Asma o EPOC	356
Chagas	1
Diabetes	140
Enfermedades Mentales	206
Hepatitis	22
Hipertensión	295
HIV	165
Tuberculosis	63
Otras Enfermedades	3.913
NO recibió asistencia médica	10.034
Sin datos	5.276
<i>Total</i>	<i>37.586</i>



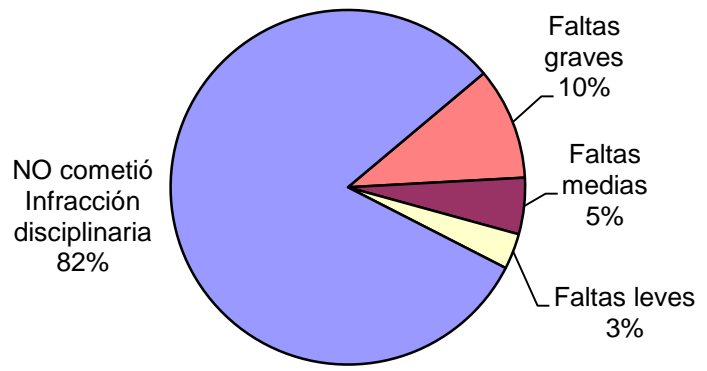
Recibió visitas durante el último año?	Cant.
Si	33.122
No	3.793
Sin Datos	671
<i>Total</i>	<i>37.586</i>



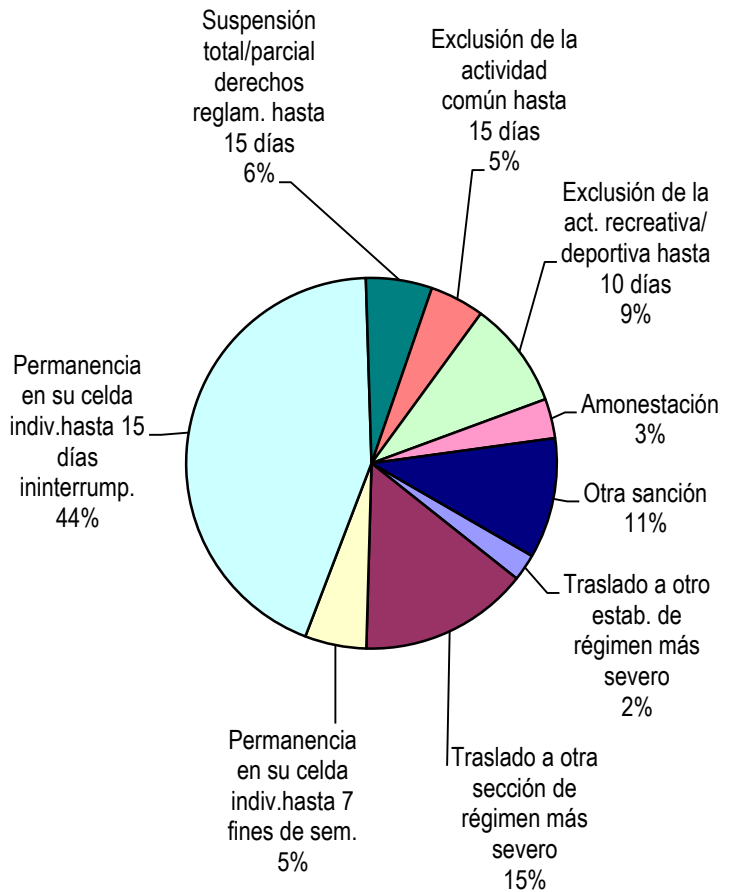
Participó de algún tipo de Alteración del orden?	Cant.
SI – Alteración del orden con Heridos o Muertos	1.979
SI – Alteración del orden con Rehenes	213
SI – Alteración del orden con Daños	1.083
SI – Alteración del orden sin heridos, ni rehenes, ni daños	2.245
NO participó de ninguna alteración	28.535
Sin Datos	3.531
<i>Total</i>	<i>37.586</i>



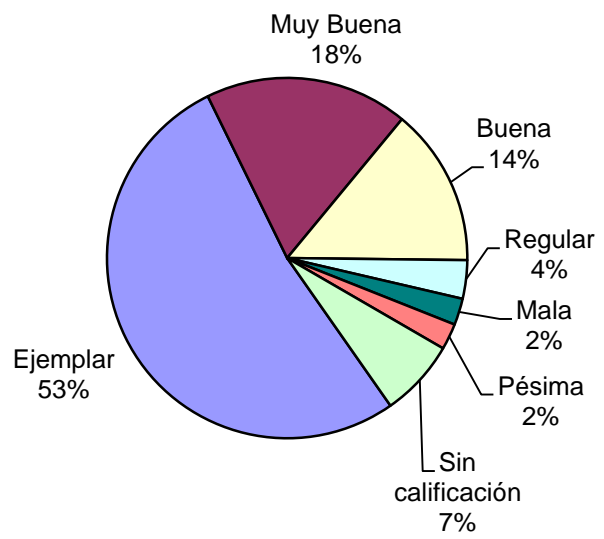
Tipo de infracción disciplinaria	Cant.
Faltas graves	3.311
Faltas medias	1.660
Faltas leves	1.052
NO cometió Infracción disciplinaria	26.289
Sin Datos	5.274
<i>Total</i>	<i>37.586</i>



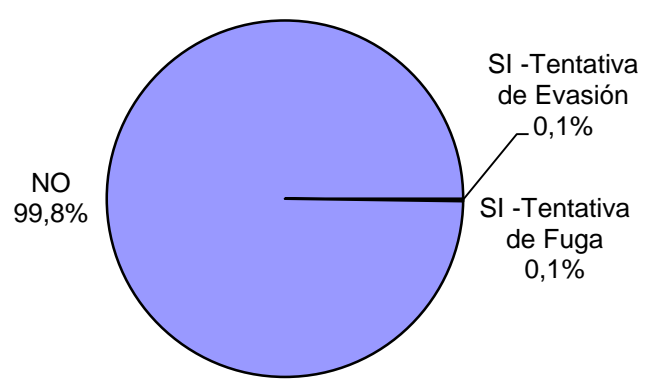
Tipo de Sanción Disciplinaria	Cant.
Traslado a otro estab. de régimen más severo	181
Traslado a otra sección de régimen más severo	1.140
Permanencia en su celda indiv.hasta 7 fines de sem.	414
Permanencia en su celda indiv.hasta 15 días ininterrump.	3.374
Suspensión total/parcial derechos reglam. hasta 15 días	446
Exclusión de la actividad común hasta 15 días	367
Exclusión de la act. recreativa/ deportiva hasta 10 días	721
Amonestación	266
Otra sanción	811
Sin Datos	29.866
<i>Total</i>	<i>37.586</i>



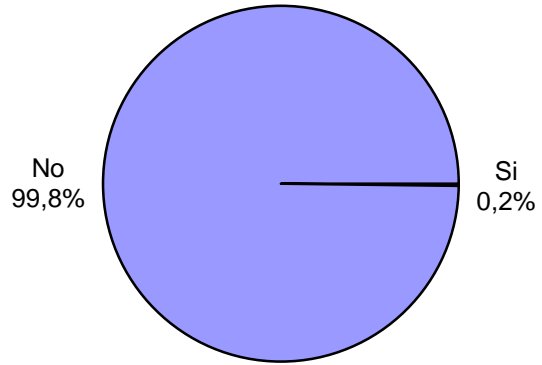
Calificación de conducta del interno	Cant.
Ejemplar	18.130
Muy Buena	6.308
Buena	4.903
Regular	1.192
Mala	823
Pésima	809
Sin calificación	2.391
Sin Datos	3.030
<i>Total</i>	<i>37.586</i>



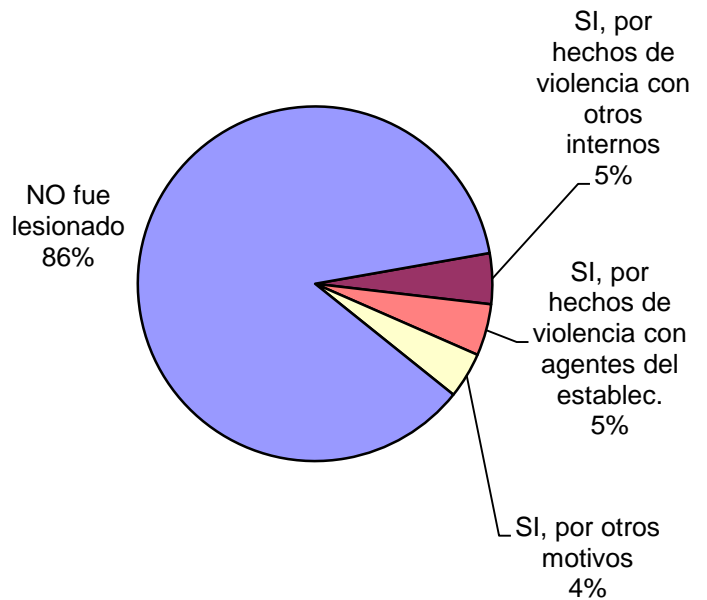
¿Tuvo intentos de fuga o evasión?	Cant.
SI -Tentativa de Evasión	51
SI -Tentativa de Fuga	30
NO	36.075
Sin Datos	1.430
<i>Total</i>	<i>37.586</i>




¿Tuvo intentos de Suicidio?	Cant.
Si	70
No	35.631
Sin Datos	1.885
<i>Total</i>	<i>37.586</i>



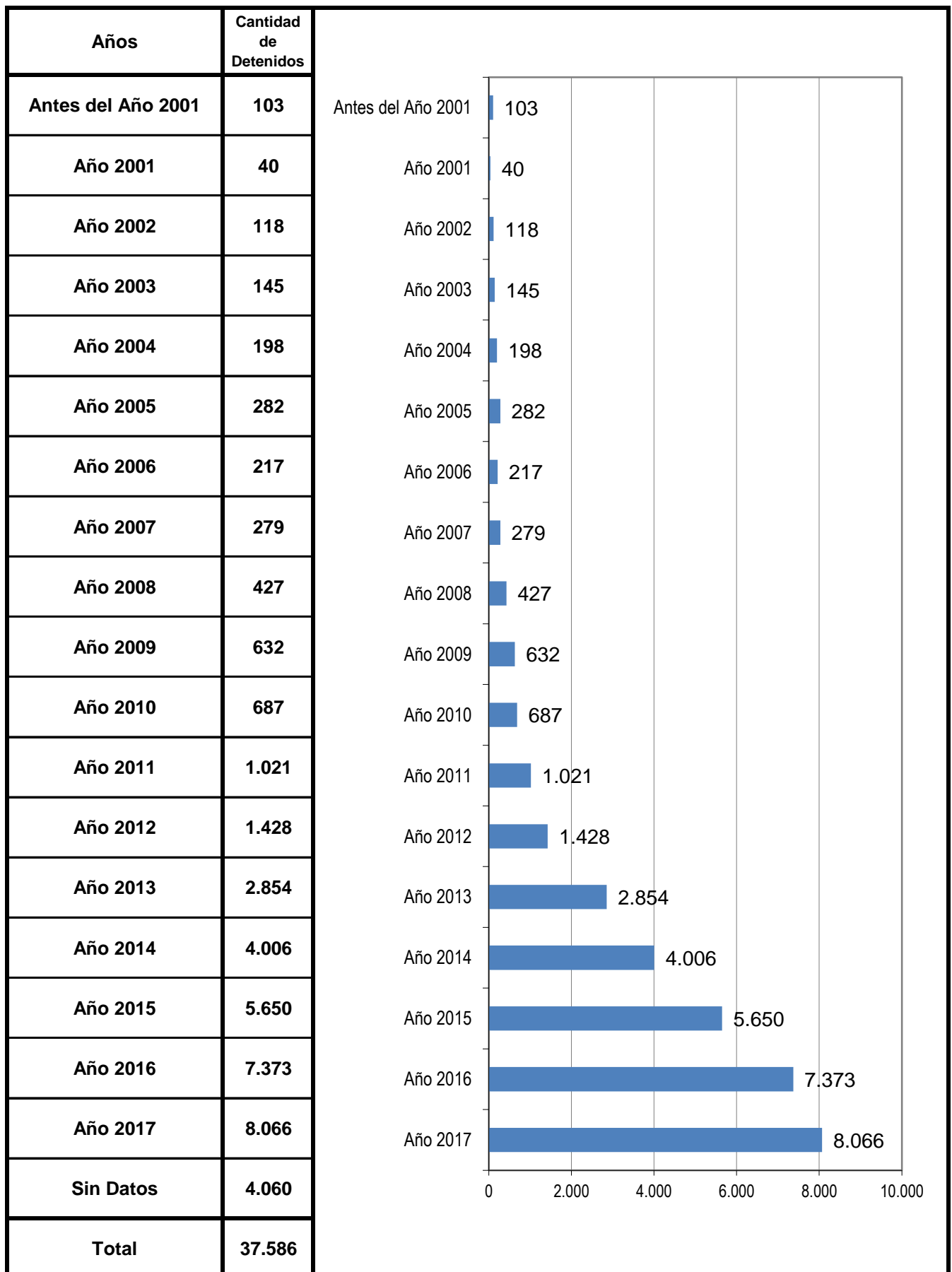
¿Fue lesionado? - Motivos	Cant.
SI, por hechos de violencia con otros internos	1.401
SI, por hechos de violencia con agentes del establec.	1.427
SI, por otros motivos	1.269
NO fue lesionado	26.173
Sin Datos	7.316
<i>Total</i>	<i>37.586</i>



¿Tiene hijos con ella? Para internas	Cant.
Si	77
No	1.249
Sin Datos	0
<i>Total</i>	<i>1.326</i>



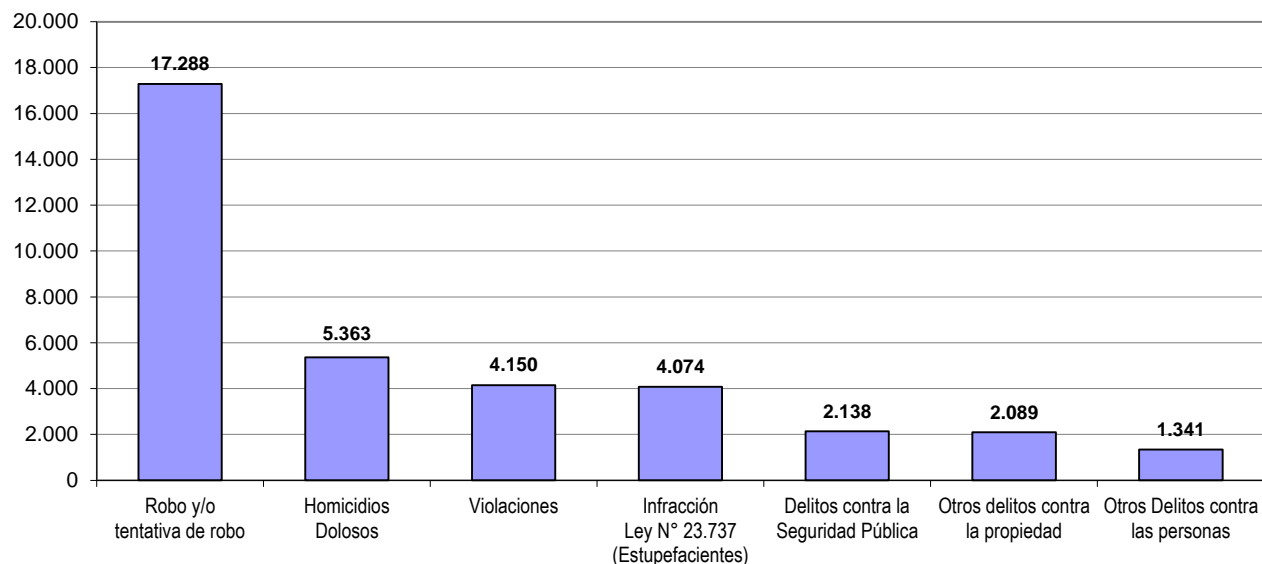
AÑO DE DETENCION DE LOS ENCARCELADOS



SNEEP 2017 - BUENOS AIRES

TIPO DE DELITO	1º Mención	2º Mención	3º Mención	4º Mención	5º Mención	TOTAL
Homicidios Dolosos	5.013	307	33	8	2	5.363
Homicidios Dolosos (tentativa)	1.023	199	25	1	0	1.248
Homicidios Culposos	585	49	3	2	0	639
Lesiones Dolosas	514	170	31	4	0	719
Lesiones Culposas	133	74	5	2	1	215
Otros Delitos contra las personas	1.068	231	38	4	0	1.341
DELITOS CONTRA EL HONOR	609	42	6	5	0	662
Violaciones	3.550	542	51	7	0	4.150
Otros delitos contra la integridad sexual	197	254	77	14	2	544
Amenazas	639	290	70	8	0	1.007
Privación ilegítima de la libertad	250	175	38	7	1	471
Delito contra la libertad cometido por funcionario público	35	4	1	0	0	40
Otros delitos contra la libertad	87	37	14	1	0	139
Hurto y/o tentativa de hurto	715	189	22	5	0	931
Robo y/o tentativa de robo	16.021	1.168	89	10	0	17.288
Otros delitos contra la propiedad	1.618	392	71	7	1	2.089
DELITOS CONTRA LA SEGURIDAD PÚBLICA	778	1.239	104	15	2	2.138
DELITOS C/ EL ORDEN PÚBLICO	352	159	31	5	2	549
DELITOS CONTRA LA SEGURIDAD DE LA NACIÓN	1	2	0	0	0	3
DELITOS CONTRA LOS PODERES PUBLICOS	34	2	1	0	0	37
DELITOS C/ LA ADMINISTRACION PÚBLICA	157	116	42	10	1	326
DELITOS C/ LA FE PÚBLICA	95	20	11	2	0	128
DELITOS C/ EL ESTADO CIVIL	57	37	8	2	0	104
INFRACCIÓN LEY N° 23.737 (ESTUPEFACIENTES)	1.932	32	5	0	0	1.969
INFRACCIÓN LEY N° 23.737 - TENENCIA	631	40	5	2	1	679
INFRACCIÓN LEY N° 23.737 - COMERCIALIZACION	978	252	14	0	0	1.244
INFRACCIÓN LEY N° 23.737 - TRAFICO	111	5	8	0	0	124
INFRACCIÓN LEY N° 23.737 - OTROS	36	6	16	0	0	58
INFRACCION LEY N° 24.769 PENAL TRIBUTARIA	6	1	0	0	0	7
INFRACCION LEY N° 13.944 INCUMP.DE DEBERES	12	2	0	0	0	14
DELITOS PREVISTOS EN LEYES ESPECIALES	37	42	6	0	0	85
CONTRAVERSIONES	3	0	0	0	0	3
Sin Datos	309	31.508	36.761	37.465	37.573	
<i>Total</i>	<i>37.586</i>	<i>37.586</i>	<i>37.586</i>	<i>37.586</i>	<i>37.586</i>	<i>44.314</i>

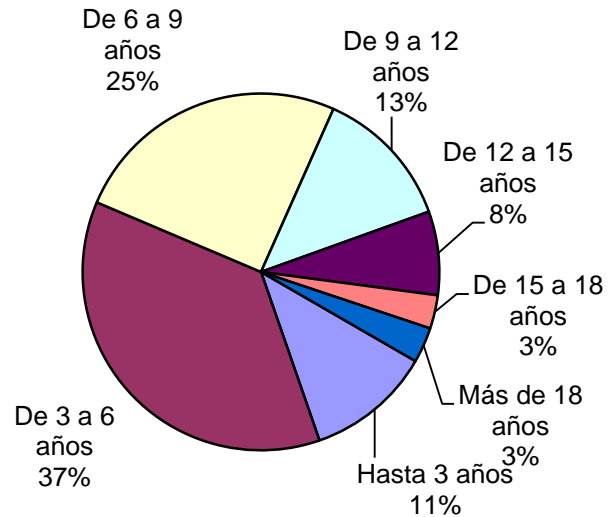
Delitos con mayores menciones




SNEEP 2017 - BUENOS AIRES

Frecuencias para los detenidos con condena

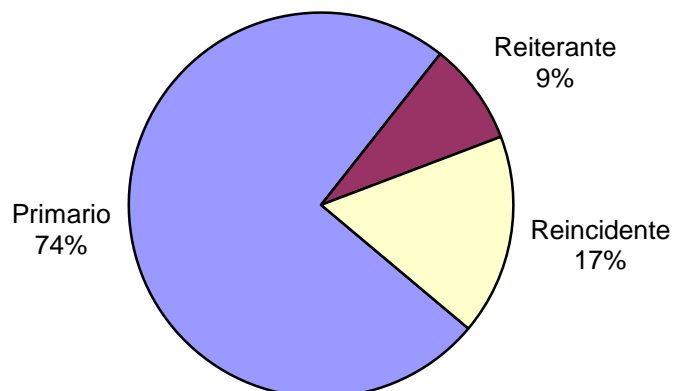
Duración de la Condena	Cant.
Hasta 3 años	2.066
De 3 a 6 años	6.679
De 6 a 9 años	4.601
De 9 a 12 años	2.339
De 12 a 15 años	1.381
De 15 a 18 años	552
Más de 18 años	583
Sin Datos	1.898
<i>Total</i>	<i>20.099</i>



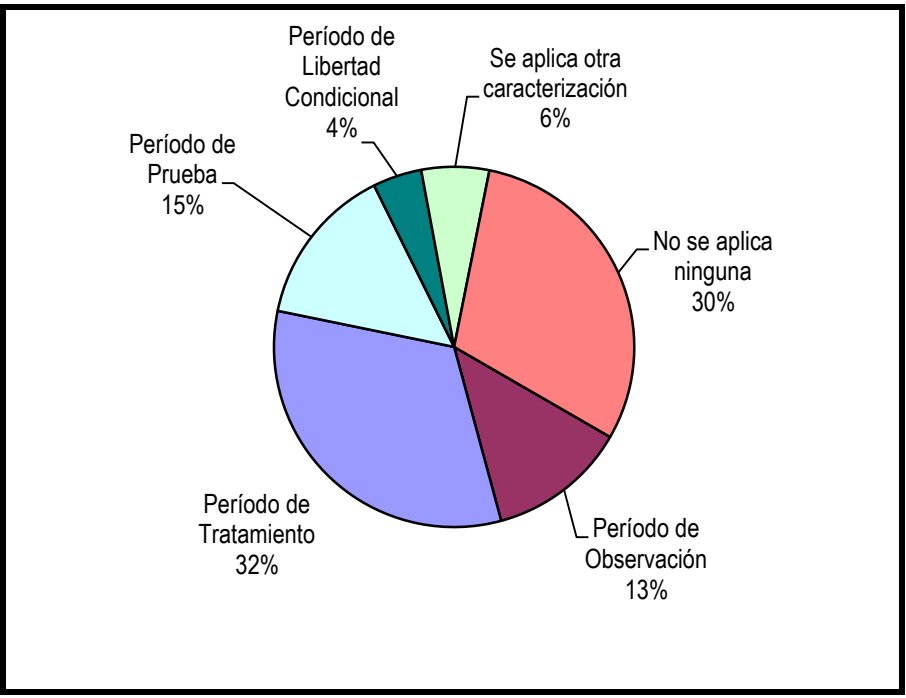
Condenado a Prisión o reclusión Perpetua	Cant.
Si	546
No	17.606
Sin Datos	1.947
<i>Total</i>	<i>20.099</i>



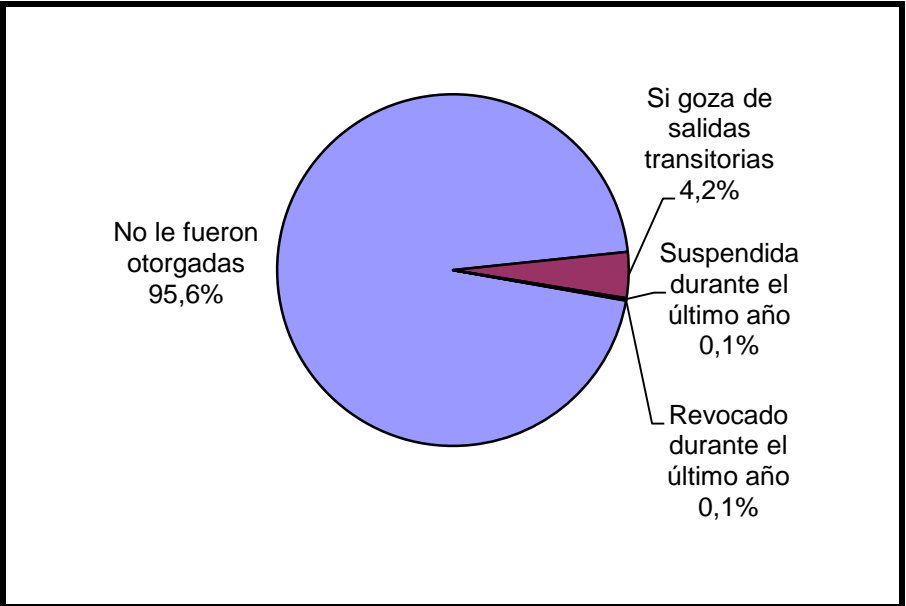
Reincidencia	Cant.
Primario	14.290
Reiterante	1.648
Reincidente	3.236
Sin Datos	925
<i>Total</i>	<i>20.099</i>



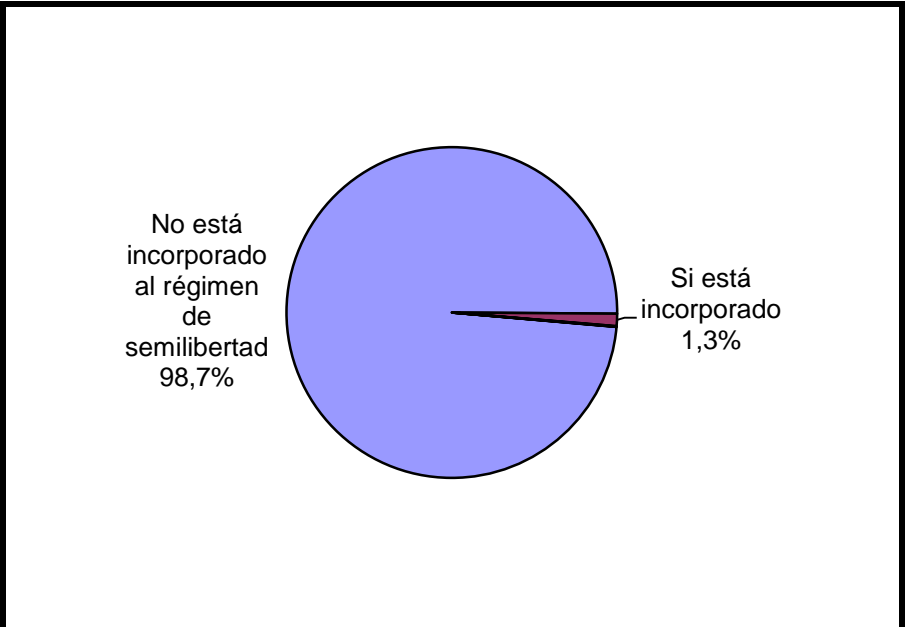
Períodos de la Progresividad	Cant.
Período de Observación	2.147
Período de Tratamiento	5.589
Período de Prueba	2.493
Período de Libertad Condicional	757
Se aplica otra caracterización	1.048
No se aplica ninguna	5.203
Sin datos	2.862
<i>Total</i>	<i>20.099</i>

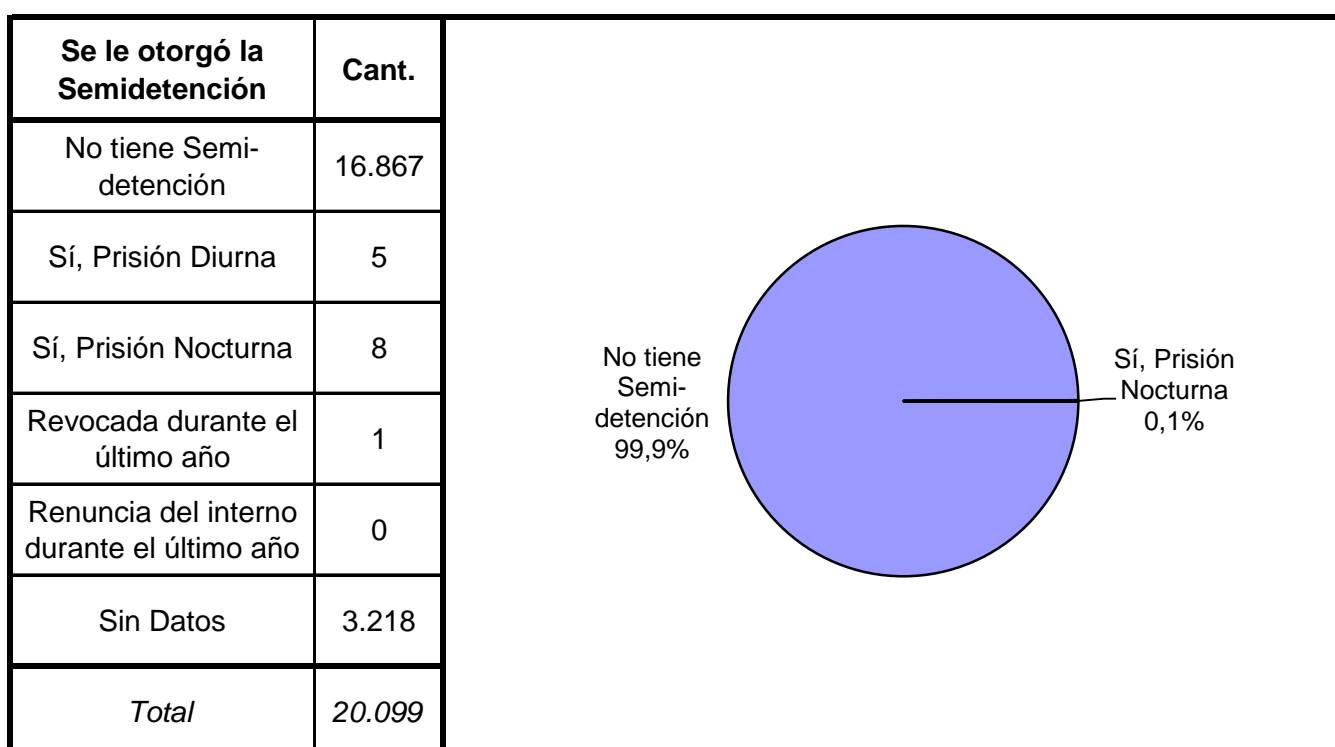
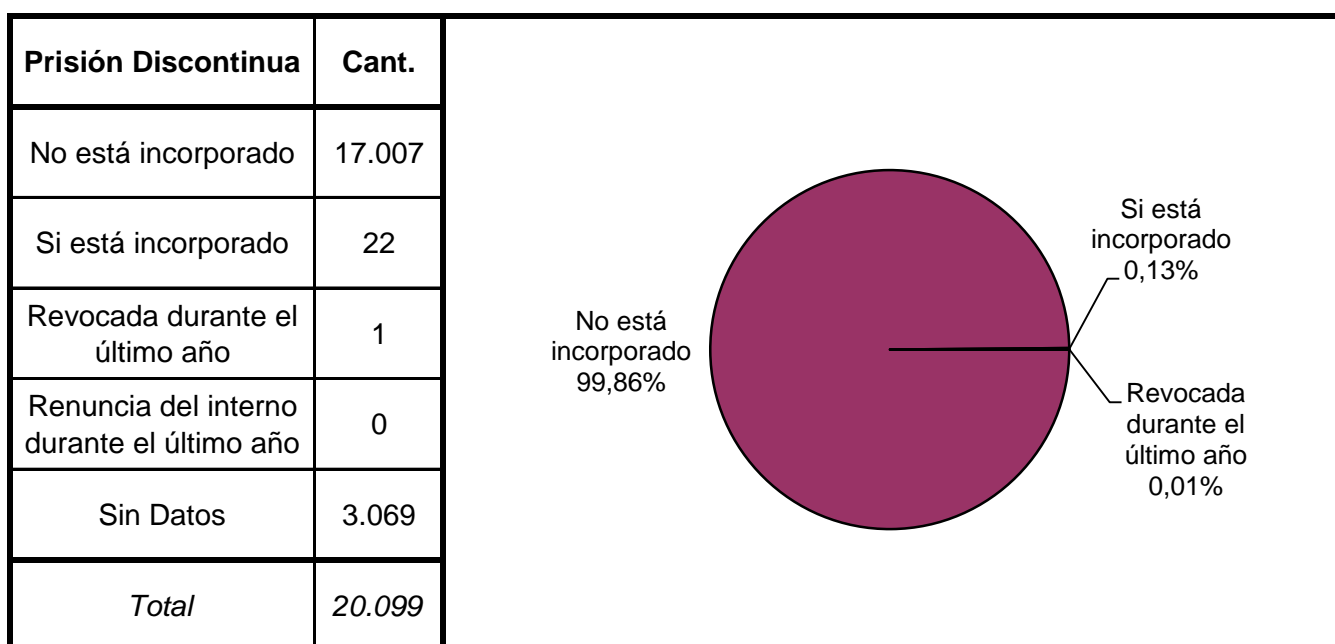
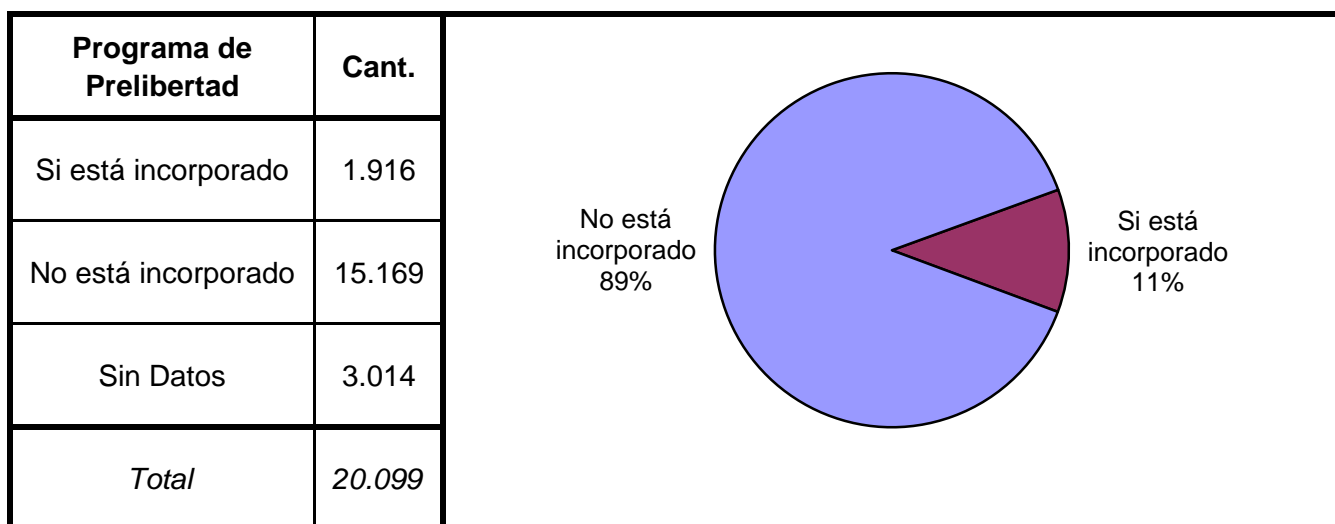


Tiene o tuvo salidas transitorias	Cant.
No le fueron otorgadas	16.214
Si goza de salidas transitorias	716
Suspendida durante el último año	25
Revocado durante el último año	12
Sin Datos	3.132
<i>Total</i>	<i>20.099</i>

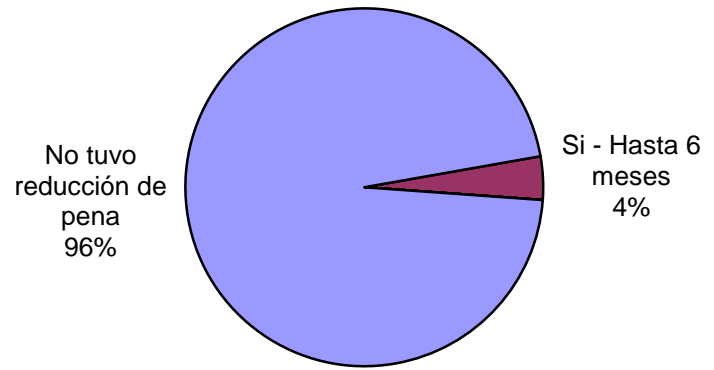


Régimen de Semilibertad	Cant.
No está incorporado al régimen de semilibertad	16.852
Si está incorporado	206
Suspendido durante el último año	8
Revocado durante el último año	4
Sin Datos	3.029
<i>Total</i>	<i>20.099</i>





Tuvo reducción de pena	Cant.
Si - Hasta 6 meses	638
Si - Hasta 1 año	1
Si - Más de 1 año	0
No tuvo reducción de pena	15.689
Sin datos	3.771
<i>Total</i>	<i>20.099</i>



SNEEP 2017 - BUENOS AIRES

CAPACIDAD Y POBLACIÓN POR UNIDAD

PROVINCIA	UNIDADES	CAPACIDAD	POBLACIÓN ALOJADA	SOBREPOBLACIÓN	PORCENTAJE DE SOBRE POBLACIÓN	
BUENOS AIRES	UNIDAD 1 - LISANDRO OLMOS	2.180	2.596	416	19,1%	
	UNIDAD 2 - SIERRA CHICA	1.410	1.808	398	28,2%	
	UNIDAD 3 - SAN NICOLAS	461	755	294	63,8%	
	UNIDAD 4 - BAHIA BLANCA	662	791	129	19,5%	
	UNIDAD 5 - MERCEDES	1.410	1.106	-304	-21,6%	
	UNIDAD 6 - DOLORES	376	598	222	59,0%	
	UNIDAD 7 - AZUL	176	236	60	34,1%	
	UNIDAD 8 - LOS HORNOS (MUJERES)	212	215	3	1,4%	
	UNIDAD 9 - LA PLATA	1.353	1.273	-80	-5,9%	
	UNIDAD 10 - MELCHOR ROMERO	160	177	17	10,6%	
	UNIDAD 11 - BARADERO	156	183	27	17,3%	
	UNIDAD 12 - JOAQUIN GORINA	158	161	3	1,9%	
	UNIDAD 13 - JUNIN	620	992	372	60,0%	
	UNIDAD 14 - GENERAL ALVEAR	132	132	0	0,0%	
	UNIDAD 15 - MAR DEL PLATA (BATAN)	1.082	1.264	182	16,8%	
	UNIDAD 16 - JUNIN	135	187	52	38,5%	
	UNIDAD 17 - URDAMPILLETA	480	593	113	23,5%	
	UNIDAD 18 - JOAQUIN GORINA	460	545	85	18,5%	
	UNIDAD 19 - SAAVEDRA	738	808	70	9,5%	
	UNIDAD 20 - TRENQUEN LAUQUEN	114	119	5	4,4%	
	UNIDAD 21 - CAMPANA	688	1.253	565	82,1%	
	UNIDAD 22 - HO.G.A.M.	65	60	-5	-7,7%	
	UNIDAD 23 - FLORENCIO VARELA	824	1.292	468	56,8%	
	UNIDAD 24 - FLORENCIO VARELA	937	1.317	380	40,6%	
	UNIDAD 25 - LISANDRO OLMOS	170	199	29	17,1%	
	UNIDAD 26 - LISANDRO OLMOS	314	297	-17	-5,4%	
	UNIDAD 27 - SIERRA CHICA	160	195	35	21,9%	
	UNIDAD 28 - MAGDALENA	885	1.204	319	36,0%	
	UNIDAD 30 - GENERAL ALVEAR	1.485	1.809	324	21,8%	
	UNIDAD 31 - FLORENCIO VARELA	442	849	407	92,1%	
	UNIDAD 32 - FLORENCIO VARELA	466	862	396	85,0%	
	UNIDAD 33 - LOS HORNOS (MUJERES)	263	249	-14	-5,3%	
	UNIDAD 34 - MELCHOR ROMERO	382	424	42	11,0%	
	UNIDAD 35 - MAGDALENA	836	1.212	376	45,0%	
	UNIDAD 36 - MAGDALENA	750	826	76	10,1%	
	UNIDAD 37 - BARKER	762	899	137	18,0%	
	UNIDAD 38 - SIERRA CHICA	680	947	267	39,3%	
	UNIDAD 39 - ITUZAINGÓ	660	682	22	3,3%	
	UNIDAD 40 - LOMAS DE ZAMORA	478	835	357	74,7%	
	UNIDAD 41 - CAMPANA	480	843	363	75,6%	
	UNIDAD 42 - FLORENCIO VARELA	636	893	257	40,4%	
	UNIDAD 43 - GONZALEZ CATAN	494	776	282	57,1%	
	UNIDAD 44 - ALCAIDIA PENITENCIARIA BATAN (EX U.44)	636	431	-205	-32,2%	
	UNIDAD 45 - MELCHOR ROMERO	358	531	173	48,3%	
	UNIDAD 46 - SAN MARTIN	424	640	216	50,9%	
	UNIDAD 47 - SAN ISIDRO	460	837	377	82,0%	
	UNIDAD 48 - SAN MARTIN	480	685	205	42,7%	
	UNIDAD 49 - ALCAIDIA PENITENCIARIA JUNIN (EX U.49)	407	853	446	109,6%	
	UNIDAD 50 - MAR DEL PLATA	104	107	3	2,9%	
	UNIDAD 51 - MAGDALENA	226	210	-16	-7,1%	
	UNIDAD 52 - AZUL	96	108	12	12,5%	
	UNIDAD 53 - MALVINAS ARGENTINAS	60	29	-31	-51,7%	
	UNIDAD 54 - FLORENCIO VARELA	392	613	221	56,4%	
	UNIDAD 56 - ALCAIDIA PENITENCIARIO VIRREY DEL PINO	120	80	-40	-33,3%	
	TOTAL SERVICIO PENITENCIARIO PROVINCIAL		29.095	37.586	8.491	29,2%

SNEEP 2017 - BUENOS AIRES

DOTACIÓN DE PERSONAL POR UNIDAD

PROVINCIA	UNIDADES	DOTACION DE PERSONAL				
		CARGO	MASC	FEM	TOTALES	
BUENOS AIRES	UNIDAD 1 - LISANDRO OLMOS	Oficiales	166	82	248	599
		Suboficiales	281	70	351	
		Cadetes/Agentes	0	0	0	
		Personal civil	0	0	0	
		Otros	0	0	0	
	UNIDAD 2 - SIERRA CHICA	Oficiales	131	101	232	553
		Suboficiales	242	65	307	
		Cadetes/Agentes	11	3	14	
		Personal civil	0	0	0	
		Otros	0	0	0	
	UNIDAD 3 - SAN NICOLAS	Oficiales	45	42	87	323
		Suboficiales	160	64	224	
		Cadetes/Agentes	9	3	12	
		Personal civil	0	0	0	
		Otros	0	0	0	
	UNIDAD 4 - BAHIA BLANCA	Oficiales	72	86	158	394
		Suboficiales	170	65	235	
		Cadetes/Agentes	0	1	1	
		Personal civil	0	0	0	
		Otros	0	0	0	
	UNIDAD 5 - MERCEDES	Oficiales	51	70	121	328
		Suboficiales	134	60	194	
		Cadetes/Agentes	8	5	13	
		Personal civil	0	0	0	
		Otros	0	0	0	
	UNIDAD 6 - DOLORES	Oficiales	42	30	72	313
		Suboficiales	180	61	241	
		Cadetes/Agentes	0	0	0	
		Personal civil	0	0	0	
		Otros	0	0	0	
	UNIDAD 7 - AZUL	Oficiales	56	16	72	200
		Suboficiales	94	28	122	
		Cadetes/Agentes	4	2	6	
		Personal civil	0	0	0	
		Otros	0	0	0	
	UNIDAD 8 - LOS HORNOS (MUJERES)	Oficiales	13	158	171	330
		Suboficiales	49	103	152	
		Cadetes/Agentes	1	5	6	
		Personal civil	0	0	0	
		Otros	1	0	1	
	UNIDAD 9 - LA PLATA	Oficiales	129	60	189	567
		Suboficiales	250	127	377	
		Cadetes/Agentes	1	0	1	
		Personal civil	0	0	0	
Otros		0	0	0		
UNIDAD 10 - MELCHOR ROMERO	Oficiales	42	28	70	186	
	Suboficiales	83	33	116		
	Cadetes/Agentes	0	0	0		
	Personal civil	0	0	0		
	Otros	0	0	0		
UNIDAD 11 - BARADERO	Oficiales	29	11	40	127	
	Suboficiales	76	8	84		
	Cadetes/Agentes	2	1	3		
	Personal civil	0	0	0		
	Otros	0	0	0		

PROVINCIA	UNIDADES	DOTACION DE PERSONAL				
		CARGO	MASC	FEM	TOTALES	
BUENOS AIRES	UNIDAD 12 - JOAQUIN GORINA	Oficiales	37	33	70	187
		Suboficiales	78	37	115	
		Cadetes/Agentes	0	0	0	
		Personal civil	0	2	2	
		Otros	0	0	0	
	UNIDAD 13 - JUNIN	Oficiales	0	0	0	NO INFORMÓ
		Suboficiales	0	0	0	
		Cadetes/Agentes	0	0	0	
		Personal civil	0	0	0	
		Otros	0	0	0	
	UNIDAD 14 - GENERAL ALVEAR	Oficiales	36	11	47	88
		Suboficiales	33	8	41	
		Cadetes/Agentes	0	0	0	
		Personal civil	0	0	0	
		Otros	0	0	0	
	UNIDAD 15 - MAR DEL PLATA (BATAN)	Oficiales	126	74	200	513
		Suboficiales	233	66	299	
		Cadetes/Agentes	8	6	14	
		Personal civil	0	0	0	
		Otros	0	0	0	
	UNIDAD 16 - JUNIN	Oficiales	29	38	67	120
		Suboficiales	37	16	53	
		Cadetes/Agentes	0	0	0	
Personal civil		0	0	0		
Otros		0	0	0		
UNIDAD 17 - URDAMPILLETA	Oficiales	67	18	85	387	
	Suboficiales	236	58	294		
	Cadetes/Agentes	0	1	1		
	Personal civil	3	0	3		
	Otros	1	3	4		
UNIDAD 18 - JOAQUIN GORINA	Oficiales	55	40	95	243	
	Suboficiales	106	39	145		
	Cadetes/Agentes	0	0	0		
	Personal civil	0	0	0		
	Otros	3	0	3		
UNIDAD 19 - SAAVEDRA	Oficiales	41	58	99	323	
	Suboficiales	167	55	222		
	Cadetes/Agentes	0	2	2		
	Personal civil	0	0	0		
	Otros	0	0	0		
UNIDAD 20 - TRENQUEN LAUQUEN	Oficiales	42	34	76	137	
	Suboficiales	57	4	61		
	Cadetes/Agentes	0	0	0		
	Personal civil	0	0	0		
	Otros	0	0	0		
UNIDAD 21 - CAMPANA	Oficiales	71	54	125	345	
	Suboficiales	162	34	196		
	Cadetes/Agentes	11	13	24		
	Personal civil	0	0	0		
	Otros	0	0	0		
UNIDAD 22 - HO.G.A.M.	Oficiales	34	29	63	129	
	Suboficiales	35	29	64		
	Cadetes/Agentes	0	1	1		
	Personal civil	0	0	0		
	Otros	1	0	1		
UNIDAD 23 - FLORENCIO VARELA	Oficiales	77	23	100	389	
	Suboficiales	221	42	263		
	Cadetes/Agentes	15	11	26		
	Personal civil	0	0	0		
	Otros	0	0	0		

PROVINCIA	UNIDADES	DOTACION DE PERSONAL				
		CARGO	MASC	FEM	TOTALES	
BUENOS AIRES	UNIDAD 24 - FLORENCIO VARELA	Oficiales	85	14	99	380
		Suboficiales	212	37	249	
		Cadetes/Agentes	0	0	0	
		Personal civil	0	0	0	
		Otros	27	5	32	
	UNIDAD 25 - LISANDRO OLMOS	Oficiales	42	38	80	185
		Suboficiales	68	37	105	
		Cadetes/Agentes	0	0	0	
		Personal civil	0	0	0	
		Otros	0	0	0	
	UNIDAD 26 - LISANDRO OLMOS	Oficiales	40	24	64	163
		Suboficiales	62	35	97	
		Cadetes/Agentes	1	1	2	
		Personal civil	0	0	0	
		Otros	0	0	0	
	UNIDAD 27 - SIERRA CHICA	Oficiales	46	53	99	177
		Suboficiales	63	15	78	
		Cadetes/Agentes	0	0	0	
		Personal civil	0	0	0	
		Otros	0	0	0	
	UNIDAD 28 - MAGDALENA	Oficiales	79	19	98	346
		Suboficiales	208	40	248	
		Cadetes/Agentes	0	0	0	
		Personal civil	0	0	0	
		Otros	0	0	0	
	UNIDAD 30 - GENERAL ALVEAR	Oficiales	129	66	195	584
		Suboficiales	314	48	362	
		Cadetes/Agentes	15	8	23	
		Personal civil	2	2	4	
		Otros	0	0	0	
	UNIDAD 31 - FLORENCIO VARELA	Oficiales	51	18	69	262
		Suboficiales	142	30	172	
		Cadetes/Agentes	15	6	21	
		Personal civil	0	0	0	
		Otros	0	0	0	
	UNIDAD 32 - FLORENCIO VARELA	Oficiales	81	9	90	259
Suboficiales		130	31	161		
Cadetes/Agentes		3	5	8		
Personal civil		0	0	0		
Otros		0	0	0		
UNIDAD 33 - LOS HORNO (MUJERES)	Oficiales	15	142	157	330	
	Suboficiales	47	108	155		
	Cadetes/Agentes	0	3	3		
	Personal civil	0	0	0		
	Otros	4	11	15		
UNIDAD 34 - MELCHOR ROMERO	Oficiales	0	0	0	NO INFORMÓ	
	Suboficiales	0	0	0		
	Cadetes/Agentes	0	0	0		
	Personal civil	0	0	0		
	Otros	0	0	0		
UNIDAD 35 - MAGDALENA	Oficiales	66	15	81	378	
	Suboficiales	255	39	294		
	Cadetes/Agentes	1	2	3		
	Personal civil	0	0	0		
	Otros	0	0	0		
UNIDAD 36 - MAGDALENA	Oficiales	53	16	69	270	
	Suboficiales	117	32	149		
	Cadetes/Agentes	3	1	4		
	Personal civil	0	0	0		
	Otros	36	12	48		

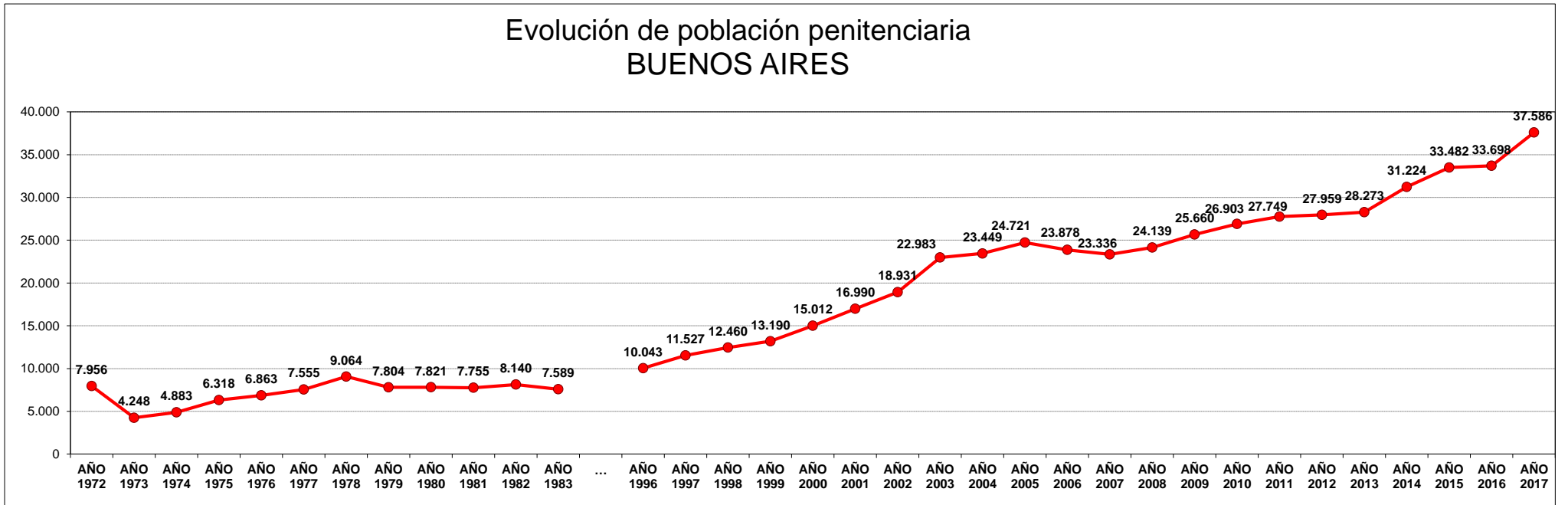
PROVINCIA	UNIDADES	DOTACION DE PERSONAL				
		CARGO	MASC	FEM	TOTALES	
BUENOS AIRES	UNIDAD 37 - BARKER	Oficiales	46	21	67	365
		Suboficiales	202	56	258	
		Cadetes/Agentes	0	0	0	
		Personal civil	9	31	40	
		Otros	0	0	0	
	UNIDAD 38 - SIERRA CHICA	Oficiales	0	0	0	NO INFORMÓ
		Suboficiales	0	0	0	
		Cadetes/Agentes	0	0	0	
		Personal civil	0	0	0	
		Otros	0	0	0	
	UNIDAD 39 - ITUZAINGÓ	Oficiales	57	21	78	310
		Suboficiales	165	63	228	
		Cadetes/Agentes	2	2	4	
		Personal civil	0	0	0	
		Otros	0	0	0	
	UNIDAD 40 - LOMAS DE ZAMORA	Oficiales	50	49	99	314
		Suboficiales	147	68	215	
		Cadetes/Agentes	0	0	0	
		Personal civil	0	0	0	
		Otros	0	0	0	
	UNIDAD 41 - CAMPANA	Oficiales	50	23	73	263
		Suboficiales	118	39	157	
		Cadetes/Agentes	26	7	33	
		Personal civil	0	0	0	
		Otros	0	0	0	
	UNIDAD 42 - FLORENCIO VARELA	Oficiales	84	30	114	378
		Suboficiales	178	40	218	
		Cadetes/Agentes	18	9	27	
		Personal civil	6	13	19	
		Otros	0	0	0	
	UNIDAD 43 - GONZALEZ CATAN	Oficiales	58	18	76	334
		Suboficiales	196	50	246	
		Cadetes/Agentes	7	5	12	
		Personal civil	0	0	0	
		Otros	0	0	0	
	UNIDAD 44 - ALCAIDIA PENITENCIARIA BATAN (EX U.44)	Oficiales	0	0	0	NO INFORMÓ
		Suboficiales	0	0	0	
		Cadetes/Agentes	0	0	0	
		Personal civil	0	0	0	
		Otros	0	0	0	
	UNIDAD 45 - MELCHOR ROMERO	Oficiales	0	0	0	NO INFORMÓ
		Suboficiales	0	0	0	
		Cadetes/Agentes	0	0	0	
		Personal civil	0	0	0	
		Otros	0	0	0	
	UNIDAD 46 - SAN MARTIN	Oficiales	0	0	0	NO INFORMÓ
		Suboficiales	0	0	0	
		Cadetes/Agentes	0	0	0	
Personal civil		0	0	0		
Otros		0	0	0		
UNIDAD 47 - SAN ISIDRO	Oficiales	44	31	75	240	
	Suboficiales	108	42	150		
	Cadetes/Agentes	15	0	15		
	Personal civil	0	0	0		
	Otros	0	0	0		
UNIDAD 48 - SAN MARTIN	Oficiales	0	0	0	NO INFORMÓ	
	Suboficiales	0	0	0		
	Cadetes/Agentes	0	0	0		
	Personal civil	0	0	0		
	Otros	0	0	0		

PROVINCIA	UNIDADES	DOTACION DE PERSONAL				
		CARGO	MASC	FEM	TOTALES	
BUENOS AIRES	UNIDAD 49 - ALCAIDIA PENITENCIARIA JUNIN (EX U.49)	Oficiales	0	0	0	NO INFORMÓ
		Suboficiales	0	0	0	
		Cadetes/Agentes	0	0	0	
		Personal civil	0	0	0	
		Otros	0	0	0	
	UNIDAD 50 - MAR DEL PLATA	Oficiales	18	88	106	210
		Suboficiales	40	54	94	
		Cadetes/Agentes	0	10	10	
		Personal civil	0	0	0	
		Otros	0	0	0	
	UNIDAD 51 - MAGDALENA	Oficiales	9	85	94	263
		Suboficiales	27	62	89	
		Cadetes/Agentes	0	12	12	
		Personal civil	0	0	0	
		Otros	6	62	68	
	UNIDAD 52 - AZUL	Oficiales	14	92	106	183
		Suboficiales	21	53	74	
		Cadetes/Agentes	0	3	3	
		Personal civil	0	0	0	
		Otros	0	0	0	
	UNIDAD 53 - MALVINAS ARGENTINAS	Oficiales	4	1	5	28
		Suboficiales	19	4	23	
		Cadetes/Agentes	0	0	0	
		Personal civil	0	0	0	
		Otros	0	0	0	
	UNIDAD 54 - FLORENCIO VARELA	Oficiales	39	76	115	331
		Suboficiales	120	77	197	
		Cadetes/Agentes	8	11	19	
Personal civil		0	0	0		
Otros		0	0	0		
UNIDAD 56 - ALCAIDIA PENITENCIARIO VIRREY DEL PINO	Oficiales	35	8	43	135	
	Suboficiales	50	7	57		
	Cadetes/Agentes	24	11	35		
	Personal civil	0	0	0		
	Otros	0	0	0		
TOTAL DOTACIÓN DE PERSONAL INFORMADA		Oficiales	2.586	2.053	4.639	13.469
		Suboficiales	6.093	2.139	8.232	
		Cadetes/ Agentes	208	150	358	
		Personal Civil	20	48	68	
		Otros	79	93	172	

EVOLUCIÓN POBLACIÓN PENITENCIARIA - PROVINCIA DE BUENOS AIRES

AÑO	AÑO	AÑO	AÑO	AÑO	AÑO	AÑO	AÑO	AÑO	AÑO	AÑO	AÑO	...	AÑO	AÑO	AÑO	AÑO	AÑO	AÑO	AÑO	AÑO	AÑO	AÑO	AÑO	AÑO	AÑO	AÑO	AÑO	AÑO	AÑO	AÑO	AÑO	AÑO	AÑO	AÑO
1972	1973	1974	1975	1976	1977	1978	1979	1980	1981	1982	1983	...	1996	1997	1998	1999	2000	2001	2002	2003	2004	2005	2006	2007	2008	2009	2010	2011	2012	2013	2014	2015	2016	2017
7.956	4.248	4.883	6.318	6.863	7.555	9.064	7.804	7.821	7.755	8.140	7.589	...	10.043	11.527	12.460	13.190	15.012	16.990	18.931	22.983	23.449	24.721	23.878	23.336	24.139	25.660	26.903	27.749	27.959	28.273	31.224	33.482	33.698	37.586

Relevamiento basado en datos proporcionados por el Registro Nacional de Reincidencia y el Servicio Penitenciario Provincial.



ACLARACION: La estadística oficial sobre población penitenciaria (SNEEP) comenzó en el año 2002.
De los años 1972 a 1983 se recuperaron los datos de los libros publicados por el Registro Nacional de Reincidencia.