

**SISTEMA NACIONAL  
DE  
ESTADÍSTICAS SOBRE  
EJECUCIÓN DE LA PENA**

**Informe Anual  
MENDOZA  
SNEEP 2017**

*Dirección Nacional de Política Criminal  
en materia de Justicia y Legislación Penal  
Subsecretaría de Política Criminal  
Secretaría de Justicia  
Ministerio de Justicia y Derechos Humanos*

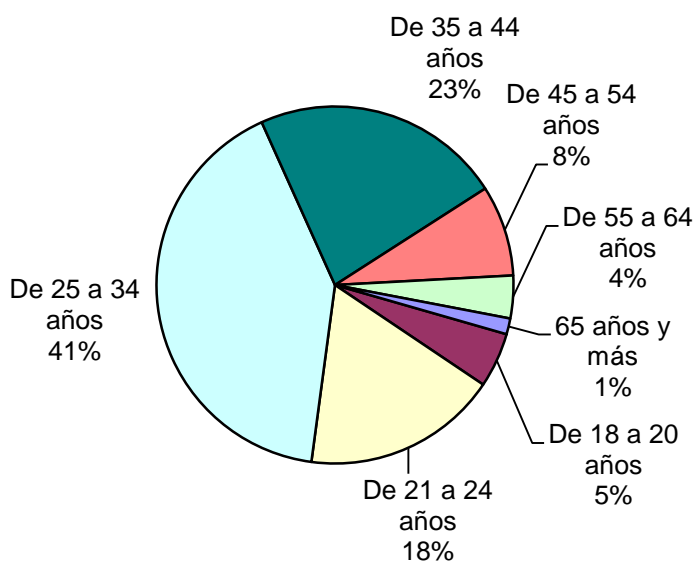
## SNEEP 2017 - MENDOZA

### UNIDAD SEGÚN SITUACIÓN LEGAL

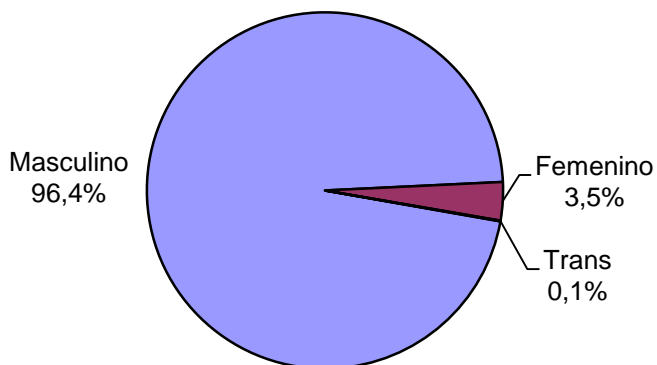
PROVINCIA	UNIDAD	CONDE- NADOS	PROCE- SADOS	OTROS	TOTAL POR UNIDAD
<b>MENDOZA</b>	COMPLEJO PENITENCIARIO Nº I "BOULOGNE SUR MER"	832	503	0	1.335
	COMPLEJO PENITENCIARIO Nº II "SAN FELIPE"	88	788	0	876
	COMPLEJO PENITENCIARIO Nº III "ALMAFUERTE"	1.467	29	0	1.496
	COMPLEJO PENITENCIARIO Nº IV "SAN RAFAEL"	277	171	0	448
	UNIDAD Nº III - CARCEL DE MUJERES - "EL BORBOLLÓN"	64	41	0	105
	UNIDAD Nº IV - COLONIA Y GRANJA "VITTALE NOCERA"	48	0	0	48
	UNIDAD Nº V - COLONIA Y GRANJA PENAL "SIXTO SEGURA"	24	0	0	24
	UNIDAD Nº VI - JOVENES ADULTOS	87	129	0	216
	UNIDAD Nº VII - AGUA DE LAS AVISPAS - MUJERES	0	26	0	26
	ALCAIDIA Nº 1 - SEMILIBERTAD	8	2	0	10
	ALCAIDIA Nº 2 - REGIMEN ABIERTO DE MUJERES	15	1	0	16
	ALCAIDIA Nº 4 - SALA JUDICIAL HTAL.CENTRAL DE MENDOZA	0	2	0	2
	ALCAIDIA Nº 5 - HOSPITAL EL SAUCE	1	2	0	3
<b>TOTAL SERVICIO PENITENCIARIO PROVINCIAL</b>		<b>2.911</b>	<b>1.694</b>	<b>0</b>	<b>4.605</b>

# SNEEP 2017 - MENDOZA

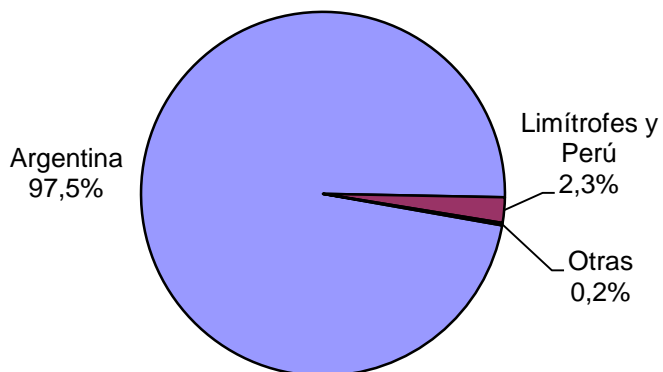
Edades	Cant.
Menores de 18 años	0
De 18 a 20 años	229
De 21 a 24 años	815
De 25 a 34 años	1.895
De 35 a 44 años	1.043
De 45 a 54 años	379
De 55 a 64 años	178
65 años y más	66
No consta	0
<i>Total</i>	<i>4.605</i>



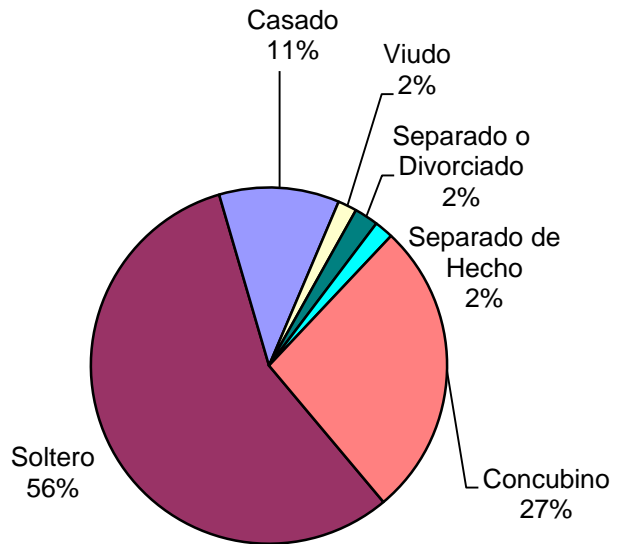
Género	Cant.
Masculino	4.442
Femenino	160
Trans	3
<i>Total</i>	<i>4.605</i>



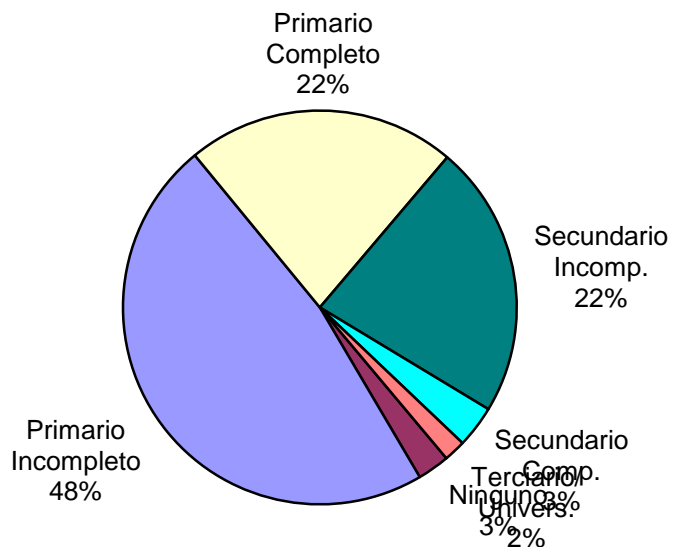
Nacionalidad	Cant.
Argentina	4.491
Boliviana	48
Brasileña	2
Chilena	41
Paraguaya	5
Uruguaya	1
Peruana	7
Colombiana	4
Ecuatoriana	0
Española	1
Italiana	1
Inglesa	0
China	0
Sudafricana	0
Nigeriana	0
Otras	4
Sin Datos	0
<i>Total</i>	<i>4.605</i>

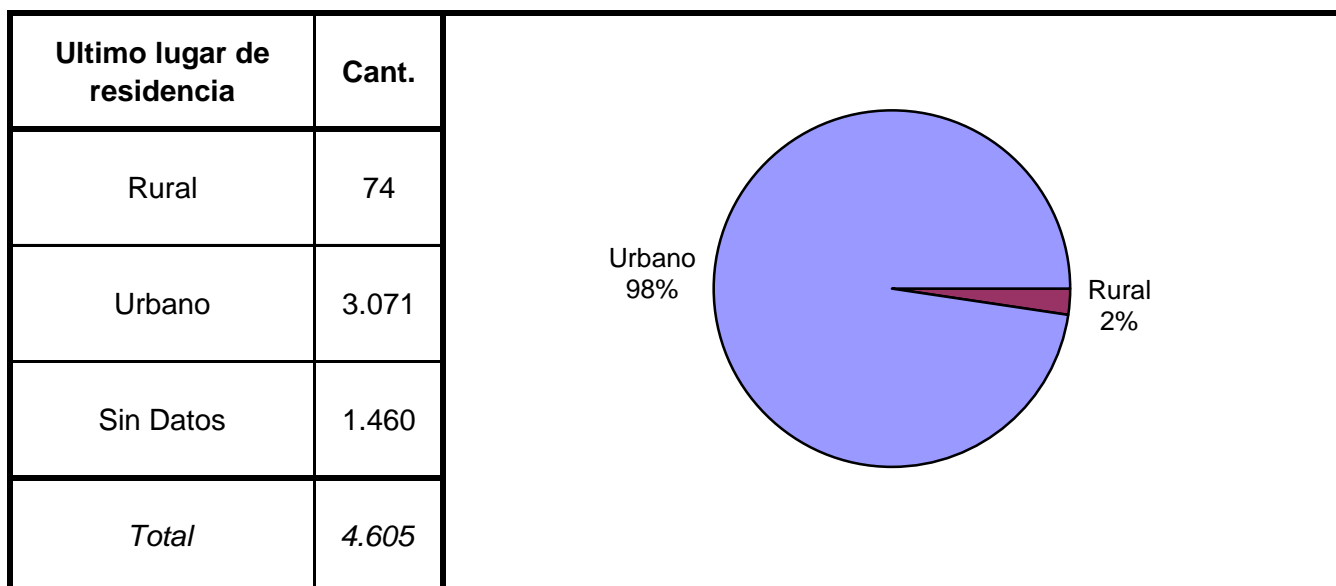
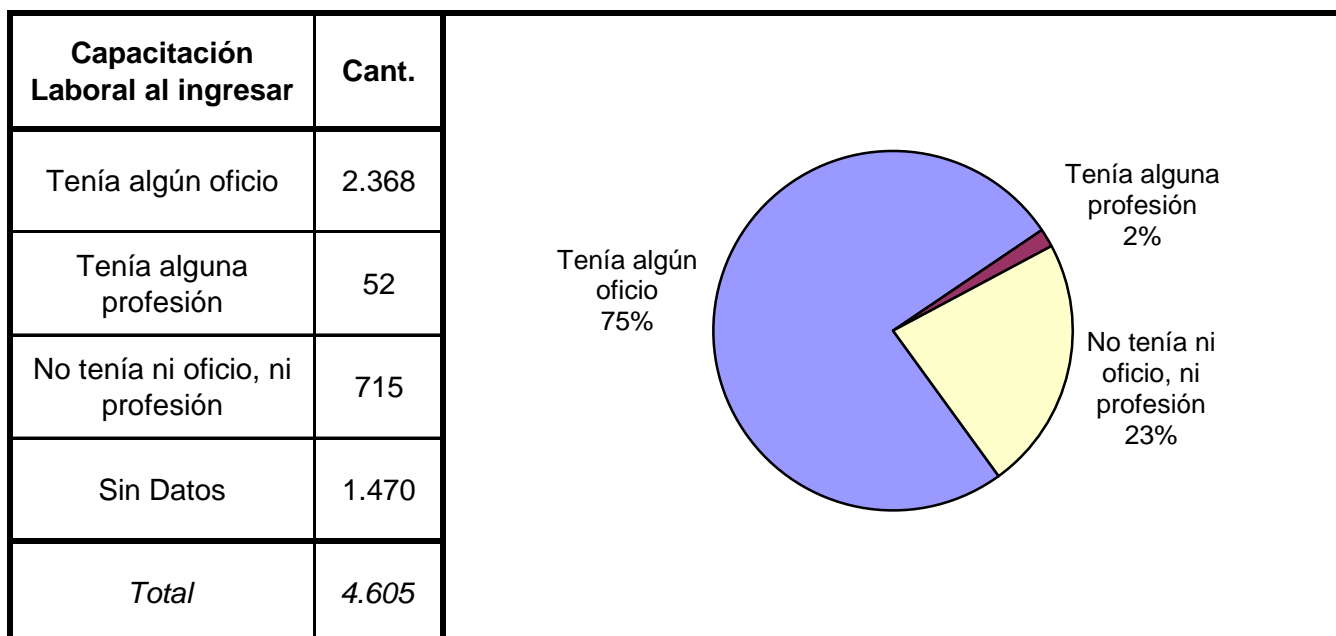
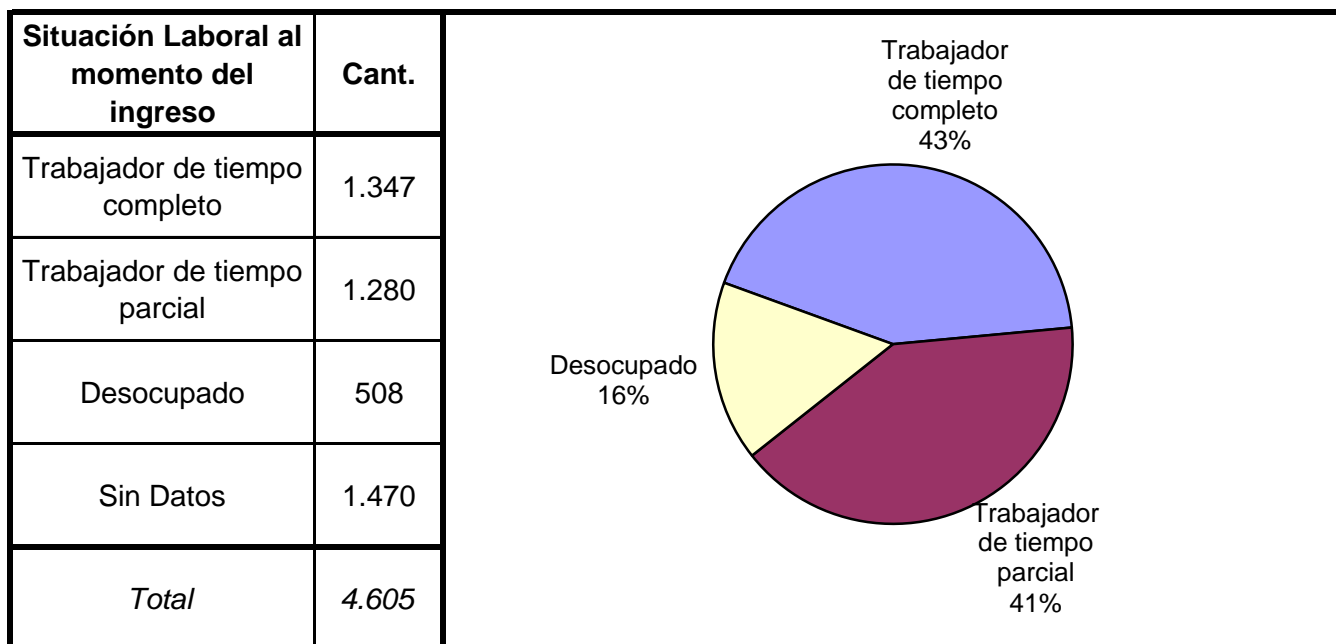


Estado Civil	Cant.
Soltero	2.597
Casado	501
Viudo	79
Separado o Divorciado	100
Separado de Hecho	79
Concubino	1.233
Sin datos	16
<i>Total</i>	<i>4.605</i>

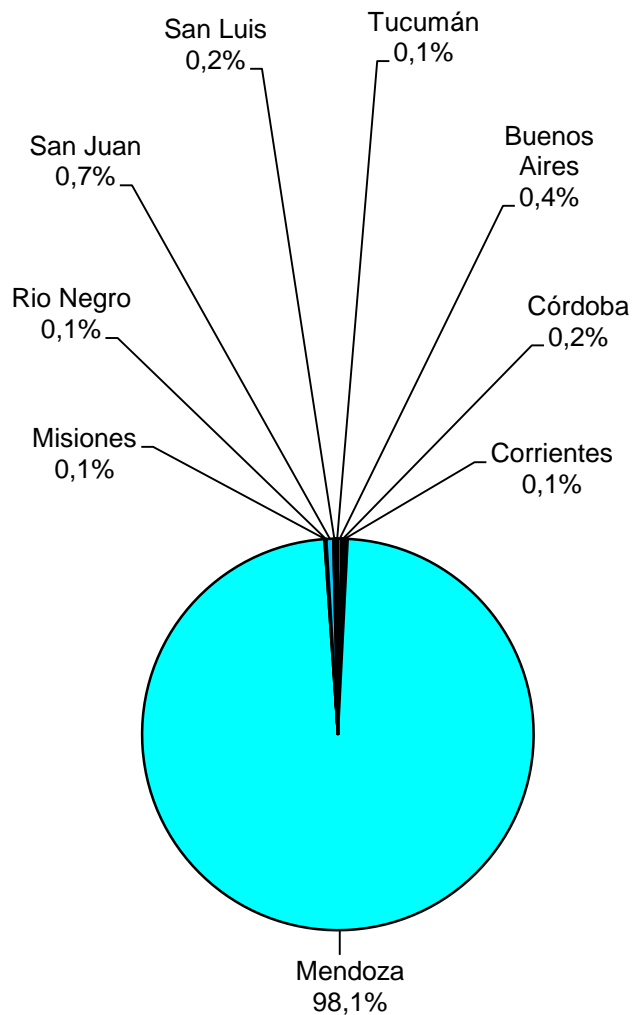


Nivel de Instrucción	Cant.
Ninguno	81
Primario Incompleto	1.459
Primario Completo	680
Secundario Incomp.	689
Secundario Comp.	106
Terciario Incompleto	19
Terciario Completo	8
Universitario Incomp.	20
Universitario Comp.	8
Sin datos	1.535
<i>Total</i>	<i>4.605</i>





Ultima provincia de residencia	Cant.
Buenos Aires	14
Catamarca	0
Córdoba	8
Corrientes	4
Chaco	1
Chubut	2
Entre Rios	1
Formosa	1
Jujuy	2
La Pampa	0
La Rioja	1
Mendoza	4.173
Misiones	4
Neuquen	0
Rio Negro	3
Salta	0
San Juan	24
San Luis	7
Santa Cruz	2
Santa Fe	1
Santiago del Estero	0
Tierra del Fuego	2
Tucumán	4
Ciudad de Bs.As.	0
Sin datos	351
<i>Total</i>	<i>4.605</i>



Jurisdicción Judicial	Cant.
Provincial	4.085
Nacional	0
Federal	520
Justicia de CABA	0
Sin Datos	0
<i>Total</i>	<i>4.605</i>

A pie chart illustrating the distribution of cases across different jurisdictions. The chart is divided into two segments: a large blue segment representing Provincial cases at 89%, and a smaller yellow segment representing Federal cases at 11%.

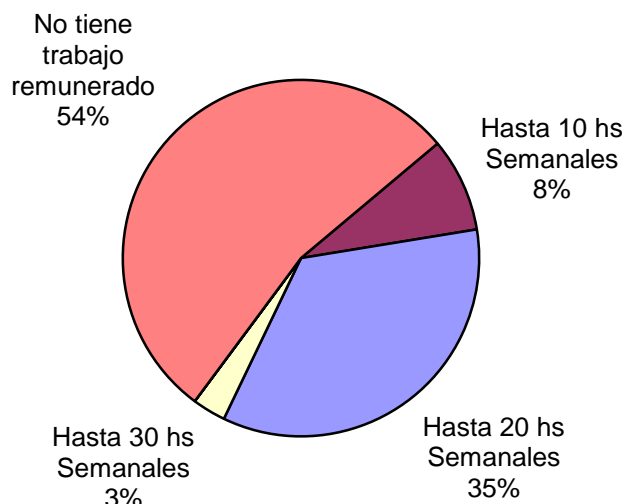
Situación Legal	Cant.
Condenado	2.911
Procesado	1.694
Contraventor	0
Inimputable	0
Otra	0
Sin datos	0
<i>Total</i>	<i>4.605</i>

A pie chart illustrating the distribution of cases by legal status. The chart is divided into two segments: a large maroon segment representing 'Condenado' (convicted) cases at 63%, and a smaller blue segment representing 'Procesado' (processed) cases at 37%.

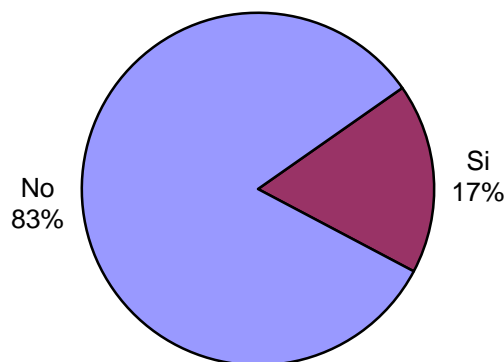
Establecimiento de Procedencia	Cant.
Ingreso Directo	0
Derivación de otro Establec. de Ejecución Penal	3.358
Derivación de una Institución Policial	1.247
Derivación de Prefectura o Gendarmería	0
Sin datos	0
<i>Total</i>	<i>4.605</i>

A pie chart illustrating the distribution of cases by the establishment of origin. The chart is divided into two segments: a large blue segment representing 'Derivación de otro Establec. de Ejecución Penal' (derivation from another penal execution establishment) at 73%, and a smaller red segment representing 'Derivación de una Institución Policial' (derivation from a police institution) at 27%.

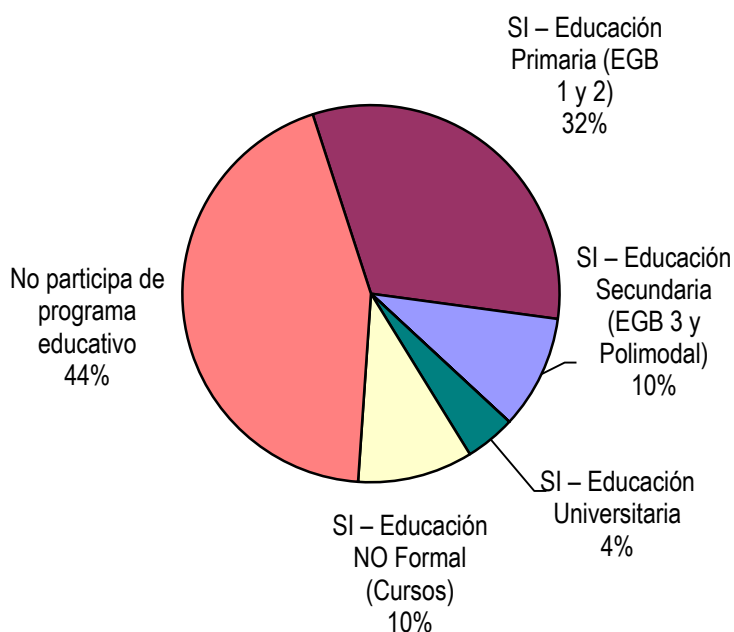
Trabajo remunerado	Cant.
Hasta 10 hs Semanales	393
Hasta 20 hs Semanales	1.598
Hasta 30 hs Semanales	140
Hasta 40 hs Semanales	0
No tiene trabajo remunerado	2.474
Sin datos	0
<i>Total</i>	<i>4.605</i>



Participó de algún Programa de Capacit. Laboral?	Cant.
Si	804
No	3.801
Sin Datos	0
<i>Total</i>	<i>4.605</i>

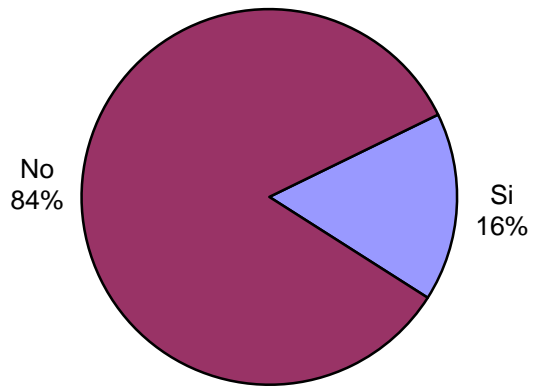


Participó de algún Programa Educativo?	Cant.
SI – Educación Primaria (EGB 1 y 2)	1.480
SI – Educación Secundaria (EGB 3 y Polimodal)	449
SI – Educación Terciaria	0
SI – Educación Universitaria	199
SI – Educación NO Formal (Cursos)	455
No participa de programa educativo	2.022
Sin datos	0
<i>Total</i>	<i>4.605</i>

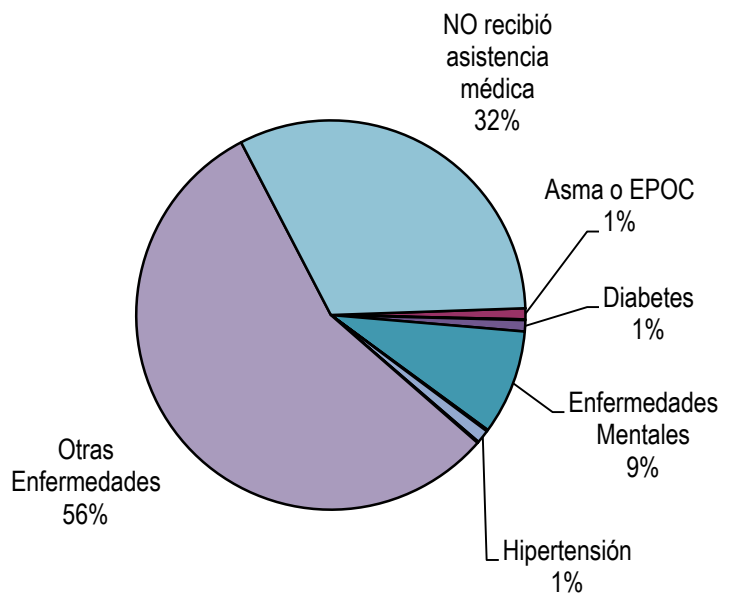




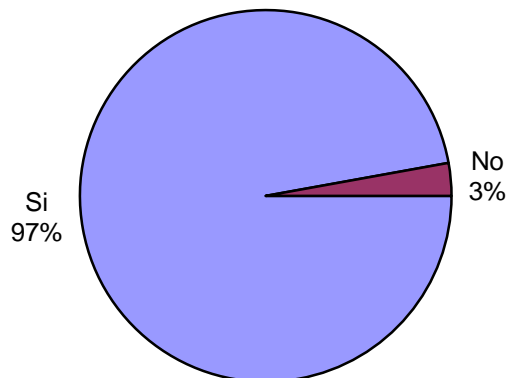
Participó de Activ. Recreativas o Deportivas?	Cant.
Si	748
No	3.857
Sin Datos	0
<i>Total</i>	<i>4.605</i>



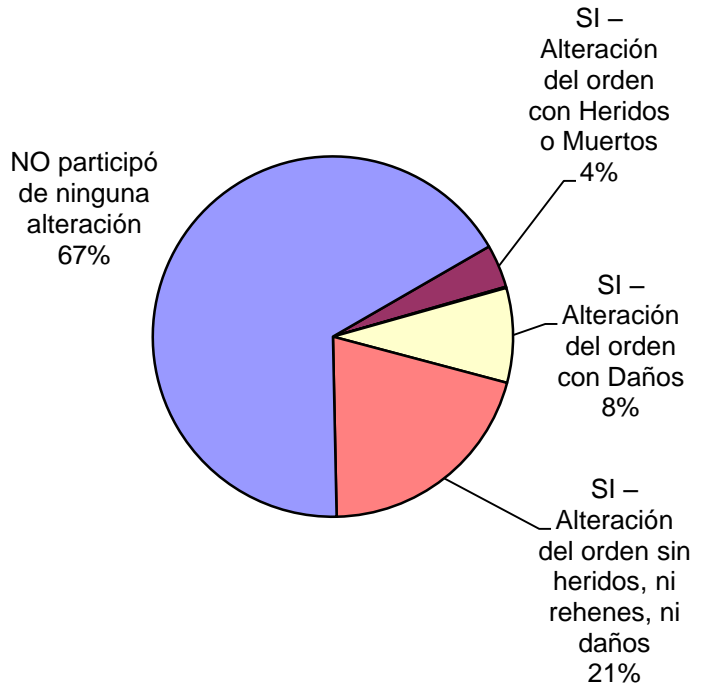
El interno recibió Asistencia Médica por tipo de ENFERMEDAD	Cant.
Si recibió asistencia médica por Control	0
Asma o EPOC	42
Chagas	3
Diabetes	43
Enfermedades Mentales	401
Hepatitis	6
Hipertensión	51
HIV	5
Tuberculosis	0
Otras Enfermedades	2.577
NO recibió asistencia médica	1.477
Sin datos	0
<i>Total</i>	<i>4.605</i>



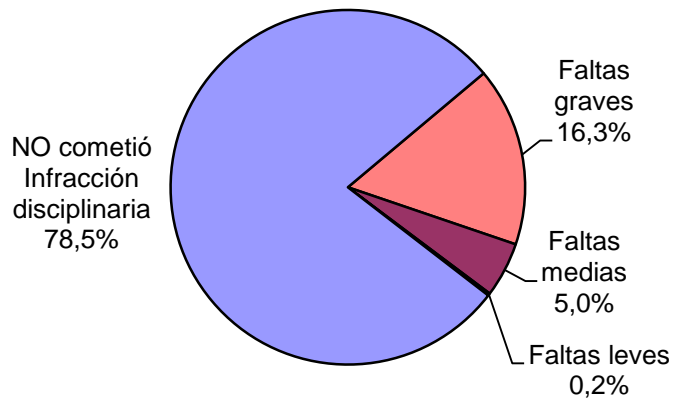
Recibió visitas durante el último año?	Cant.
Si	4.474
No	131
Sin Datos	0
<i>Total</i>	<i>4.605</i>



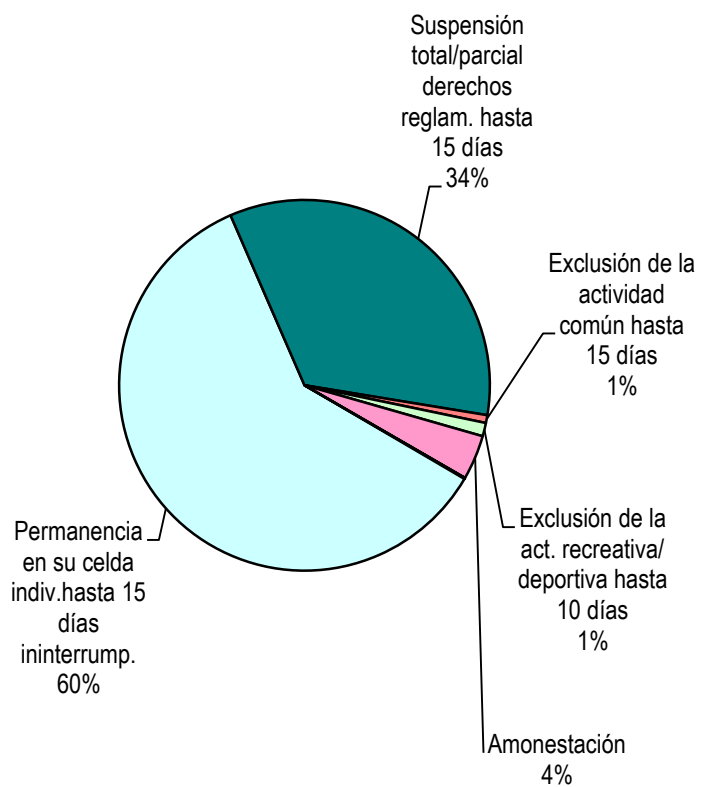
Participó de algún tipo de Alteración del orden?	Cant.
SI – Alteración del orden con Heridos o Muertos	178
SI – Alteración del orden con Rehenes	5
SI – Alteración del orden con Daños	391
SI – Alteración del orden sin heridos, ni rehenes, ni daños	946
NO participó de ninguna alteración	3.085
Sin Datos	0
<i>Total</i>	<i>4.605</i>



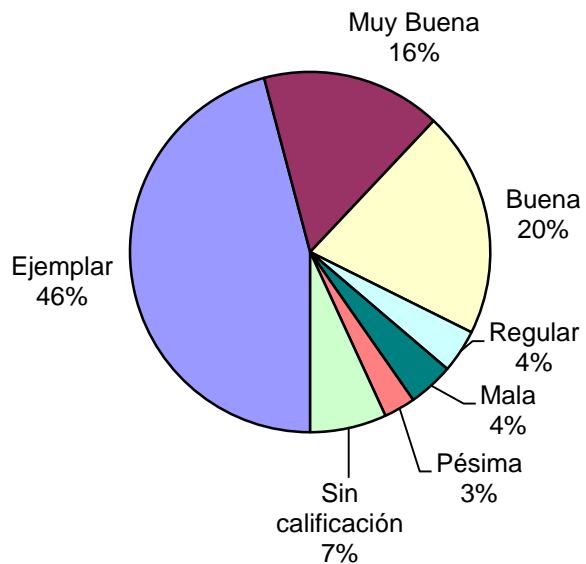
Tipo de infracción disciplinaria	Cant.
Faltas graves	752
Faltas medias	231
Faltas leves	10
NO cometió Infracción disciplinaria	3.612
Sin Datos	0
<i>Total</i>	<i>4.605</i>



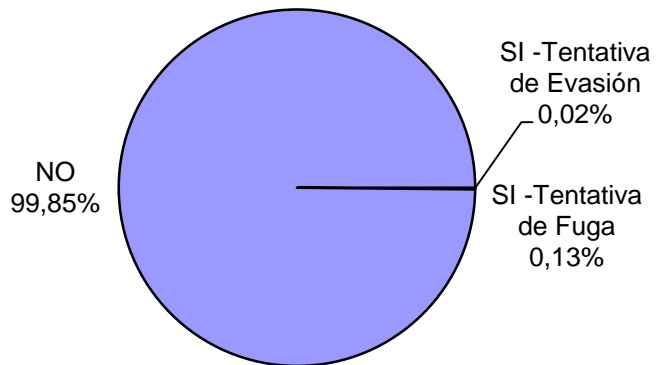
Tipo de Sanción Disciplinaria	Cant.
Traslado a otro estab. de régimen más severo	1
Traslado a otra sección de régimen más severo	0
Permanencia en su celda indiv.hasta 7 fines de sem.	0
Permanencia en su celda indiv.hasta 15 días ininterrump.	616
Suspensión total/parcial derechos reglam. hasta 15 días	350
Exclusión de la actividad común hasta 15 días	7
Exclusión de la act. recreativa/ deportiva hasta 10 días	12
Amonestación	40
Otra sanción	0
Sin Datos	3.579
<i>Total</i>	<i>4.605</i>



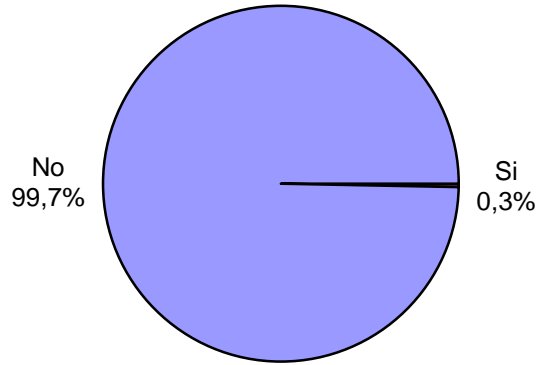
Calificación de conducta del interno	Cant.
Ejemplar	2.113
Muy Buena	743
Buena	936
Regular	179
Mala	188
Pésima	130
Sin calificación	316
Sin Datos	0
<i>Total</i>	<i>4.605</i>



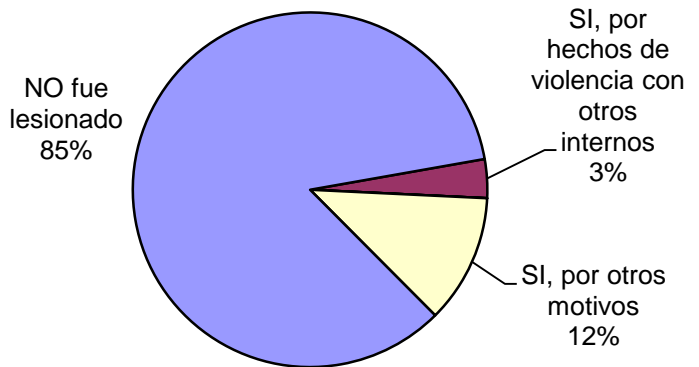
¿Tuvo intentos de fuga o evasión?	Cant.
SI -Tentativa de Evasión	1
SI -Tentativa de Fuga	6
NO	4.598
Sin Datos	0
<i>Total</i>	<i>4.605</i>




¿Tuvo intentos de Suicidio?	Cant.
Si	14
No	4.591
Sin Datos	0
<i>Total</i>	<i>4.605</i>



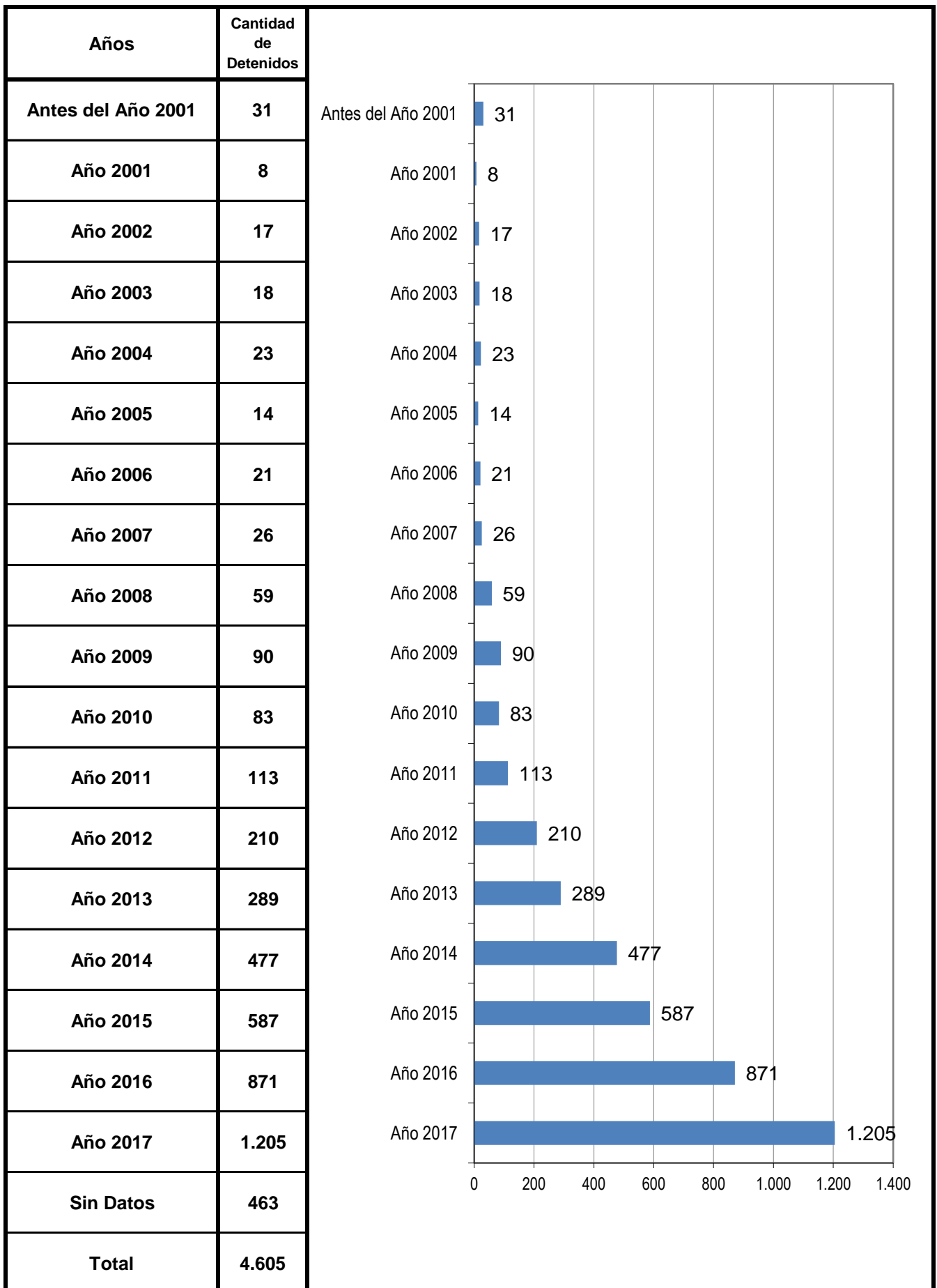
¿Fue lesionado? - Motivos	Cant.
SI, por hechos de violencia con otros internos	163
SI, por hechos de violencia con agentes del establec.	0
SI, por otros motivos	542
NO fue lesionado	3.900
Sin Datos	0
<i>Total</i>	<i>4.605</i>



¿Tiene hijos con ella? Para internas	Cant.
Si	8
No	152
Sin Datos	0
<i>Total</i>	<i>160</i>



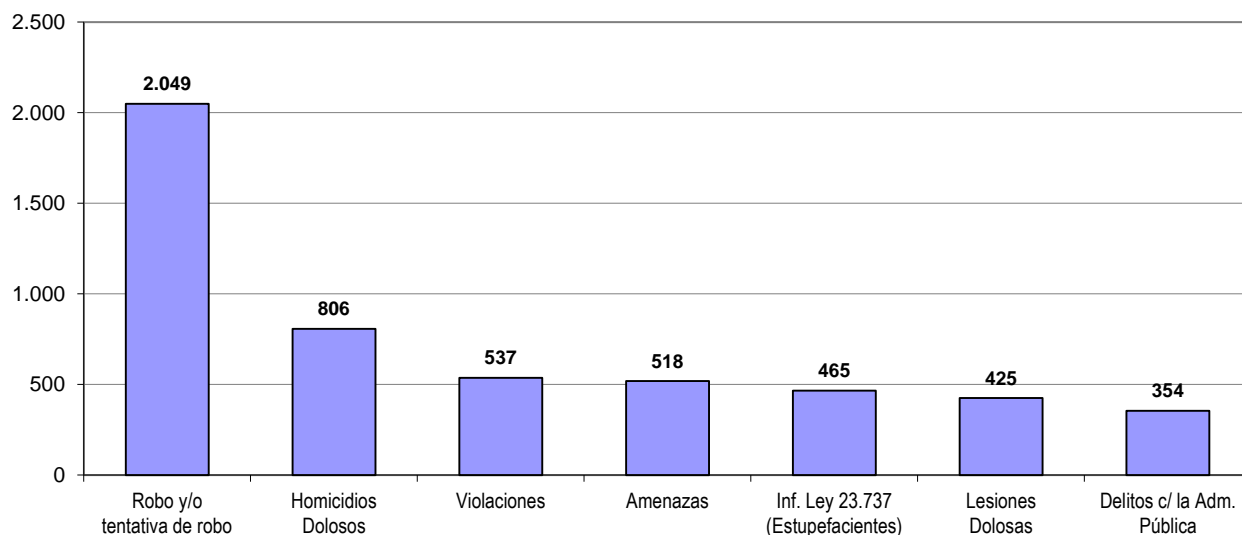
## AÑO DE DETENCION DE LOS ENCARCELADOS



# SNEEP 2017 - MENDOZA

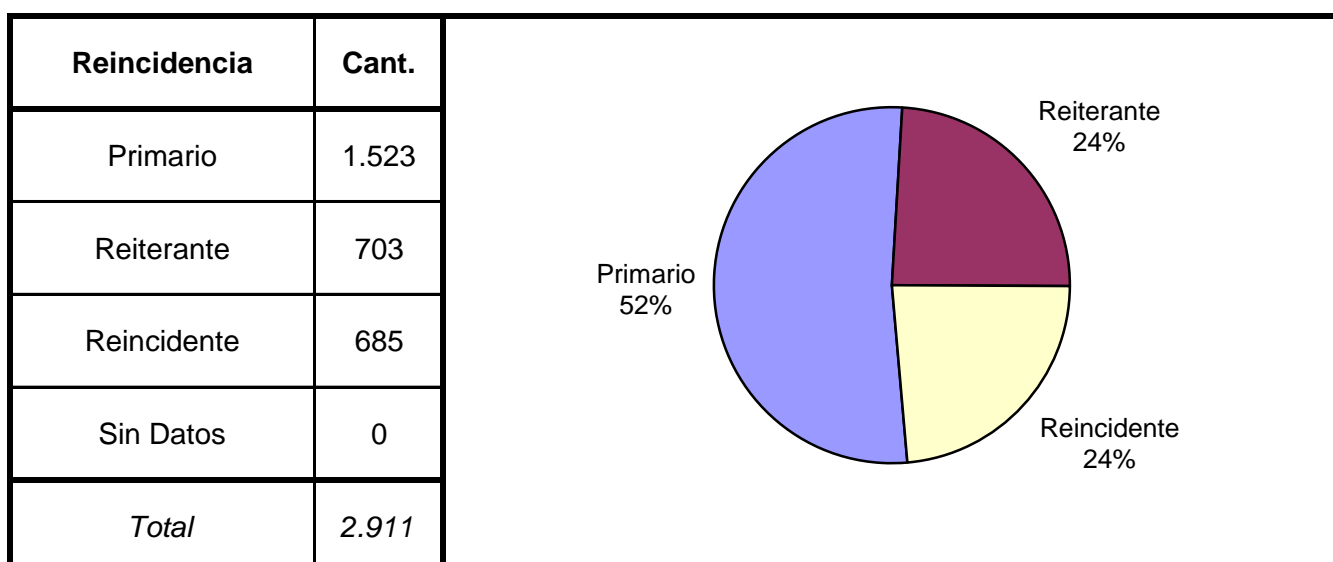
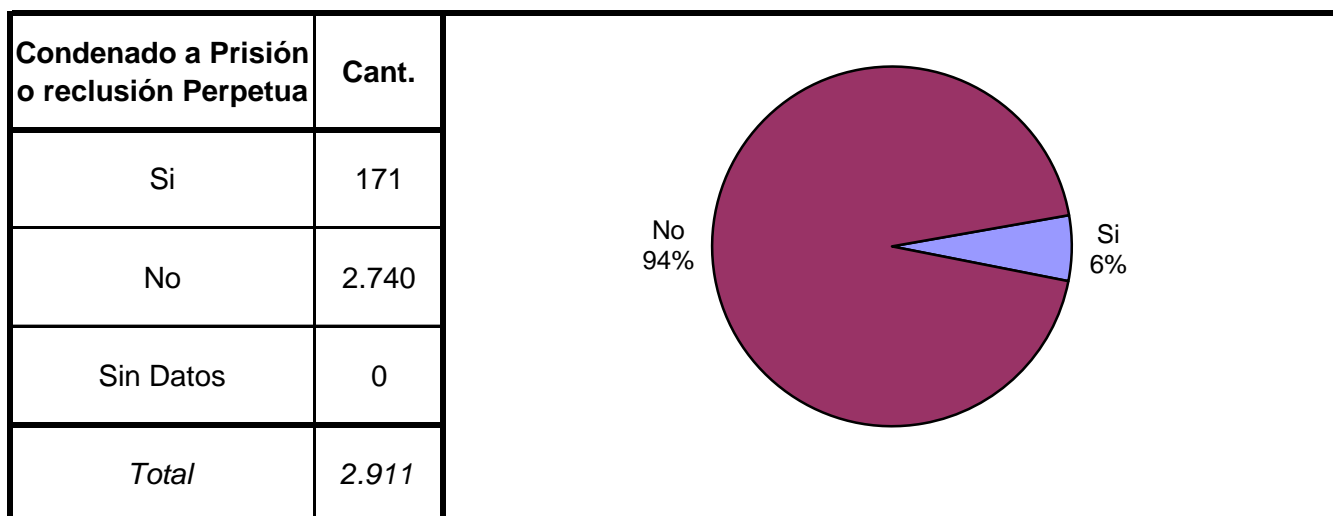
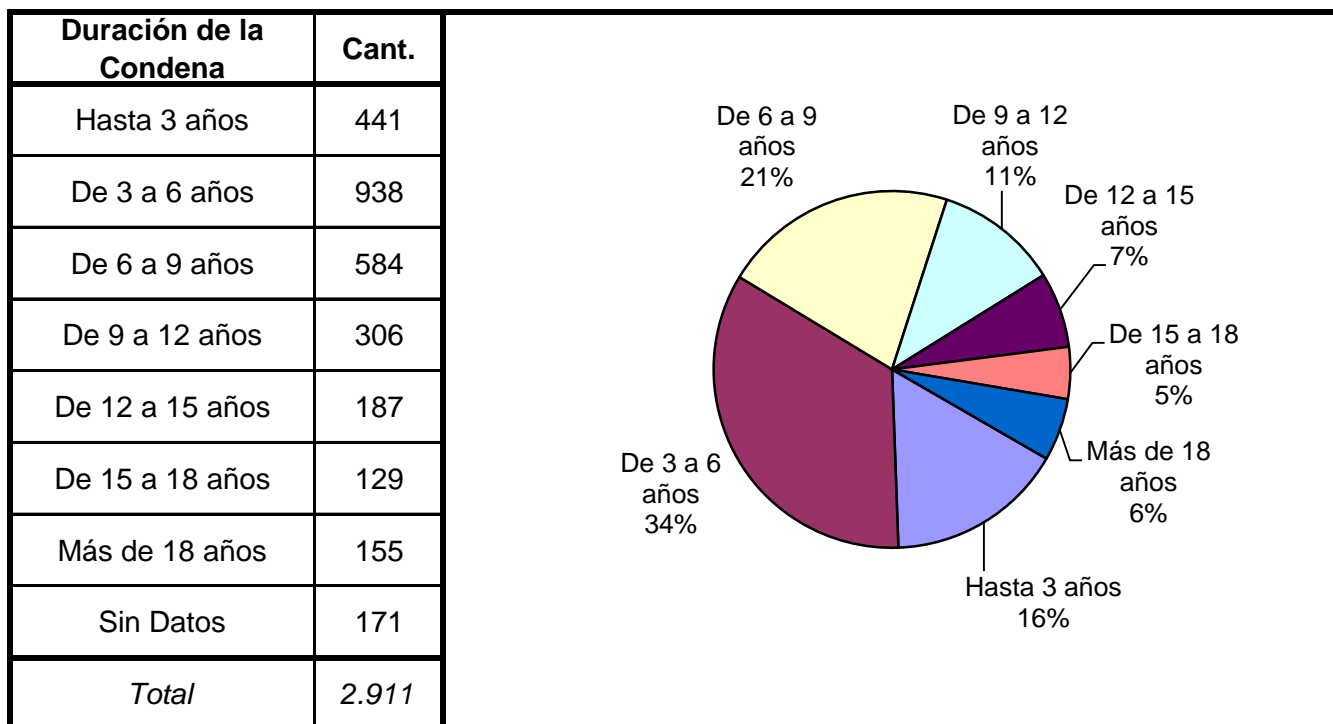
TIPO DE DELITO	1º Mención	2º Mención	3º Mención	4º Mención	5º Mención	TOTAL
Homicidios Dolosos	714	72	18	1	1	806
Homicidios Dolosos (tentativa)	129	52	10	2	0	193
Homicidios Culposos	2	2	1	0	1	6
Lesiones Dolosas	196	148	46	25	10	425
Lesiones Culposas	2	5	0	0	0	7
Otros Delitos contra las personas	24	27	17	7	7	82
DELITOS CONTRA EL HONOR	0	0	0	0	0	0
Violaciones	463	53	14	5	2	537
Otros delitos contra la integridad sexual	150	96	8	1	2	257
Amenazas	184	212	89	23	10	518
Privación ilegítima de la libertad	29	43	23	8	1	104
Delito contra la libertad cometido por funcionario público	7	0	0	0	0	7
Otros delitos contra la libertad	117	125	47	27	3	319
Hurto y/o tentativa de hurto	98	68	32	6	2	206
Robo y/o tentativa de robo	1.711	259	57	14	8	2.049
Otros delitos contra la propiedad	41	68	37	19	5	170
DELITOS CONTRA LA SEGURIDAD PÚBLICA	127	152	55	16	3	353
DELITOS C/ EL ORDEN PÚBLICO	14	2	2	0	1	19
DELITOS CONTRA LA SEGURIDAD DE LA NACIÓN	1	2	0	0	0	3
DELITOS CONTRA LOS PODERES PUBLICOS	0	0	0	0	0	0
DELITOS C/ LA ADMINISTRACION PÚBLICA	113	140	69	22	10	354
DELITOS C/ LA FE PÚBLICA	1	5	5	2	1	14
DELITOS C/ EL ESTADO CIVIL	0	0	0	0	0	0
INFRACCIÓN LEY N° 23.737 (ESTUPEFACIENTES)	0	0	0	0	0	0
INFRACCIÓN LEY N° 23.737 - TENENCIA	2	0	0	0	0	2
INFRACCIÓN LEY N° 23.737 - COMERCIALIZACION	363	8	2	0	0	373
INFRACCIÓN LEY N° 23.737 - TRAFICO	15	0	0	0	0	15
INFRACCIÓN LEY N° 23.737 - OTROS	75	0	0	0	0	75
INFRACCION LEY N° 24.769 PENAL TRIBUTARIA	0	0	0	0	0	0
INFRACCION LEY N° 13.944 INCUMP.DE DEBERES	1	0	0	0	0	1
DELITOS PREVISTOS EN LEYES ESPECIALES	26	4	0	0	0	30
CONTRAVENCIONES	0	0	0	0	0	0
Sin Datos	0	3.062	4.073	4.427	4.538	
<i>Total</i>	<i>4.605</i>	<i>4.605</i>	<i>4.605</i>	<i>4.605</i>	<i>4.605</i>	<i>6.925</i>

## Delitos con mayores menciones



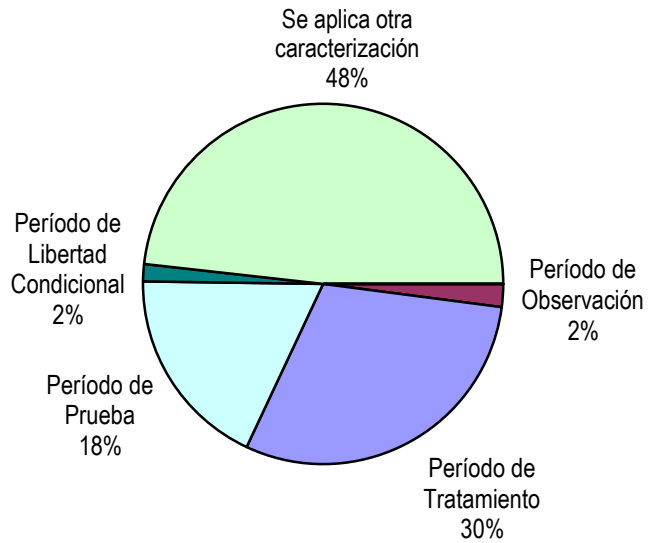
# SNEEP 2017 - MENDOZA

## Frecuencias para los detenidos con condena

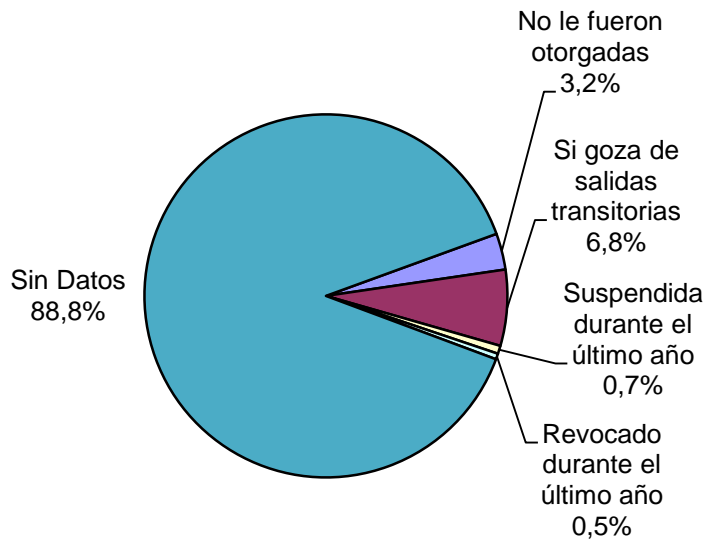




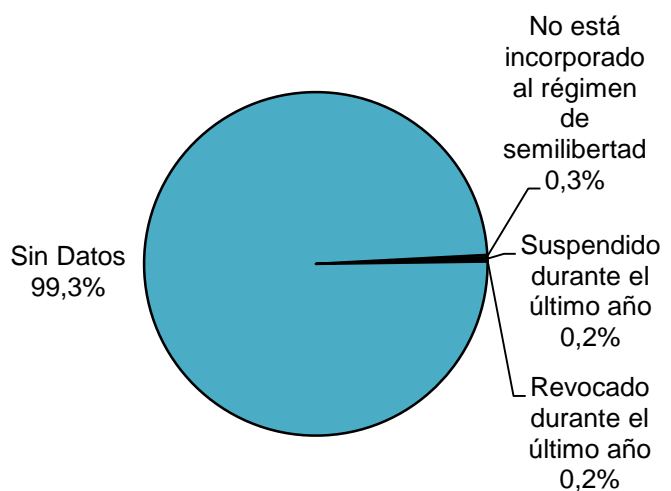
Períodos de la Progresividad	Cant.
Período de Observación	60
Período de Tratamiento	871
Período de Prueba	531
Período de Libertad Condicional	45
Se aplica otra caracterización	1.404
No se aplica ninguna	0
Sin datos	0
<i>Total</i>	<i>2.911</i>



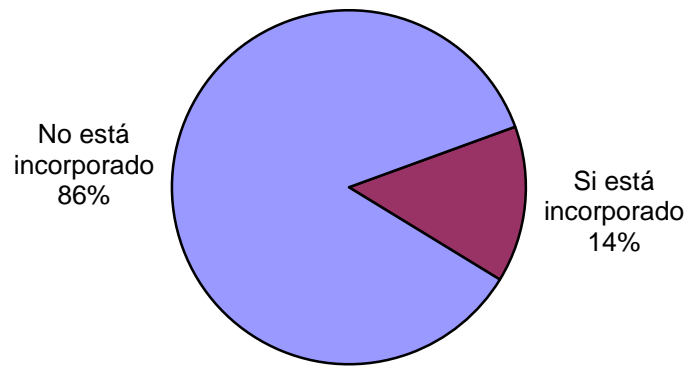
Tiene o tuvo salidas transitorias	Cant.
No le fueron otorgadas	94
Si goza de salidas transitorias	197
Suspendida durante el último año	21
Revocado durante el último año	15
Sin Datos	2.584
<i>Total</i>	<i>2.911</i>



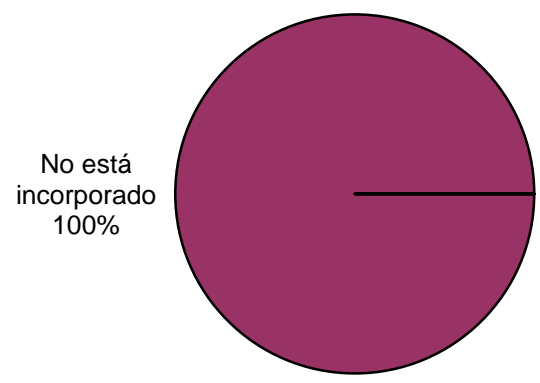
Régimen de Semilibertad	Cant.
No está incorporado al régimen de semilibertad	8
Si está incorporado	0
Suspendido durante el último año	5
Revocado durante el último año	5
Sin Datos	2.893
<i>Total</i>	<i>2.911</i>



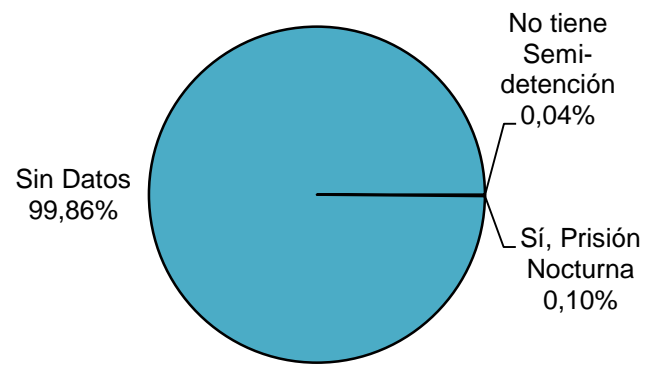
<b>Programa de Prelibertad</b>	<b>Cant.</b>
Si está incorporado	416
No está incorporado	2.495
Sin Datos	0
<i>Total</i>	<i>2.911</i>



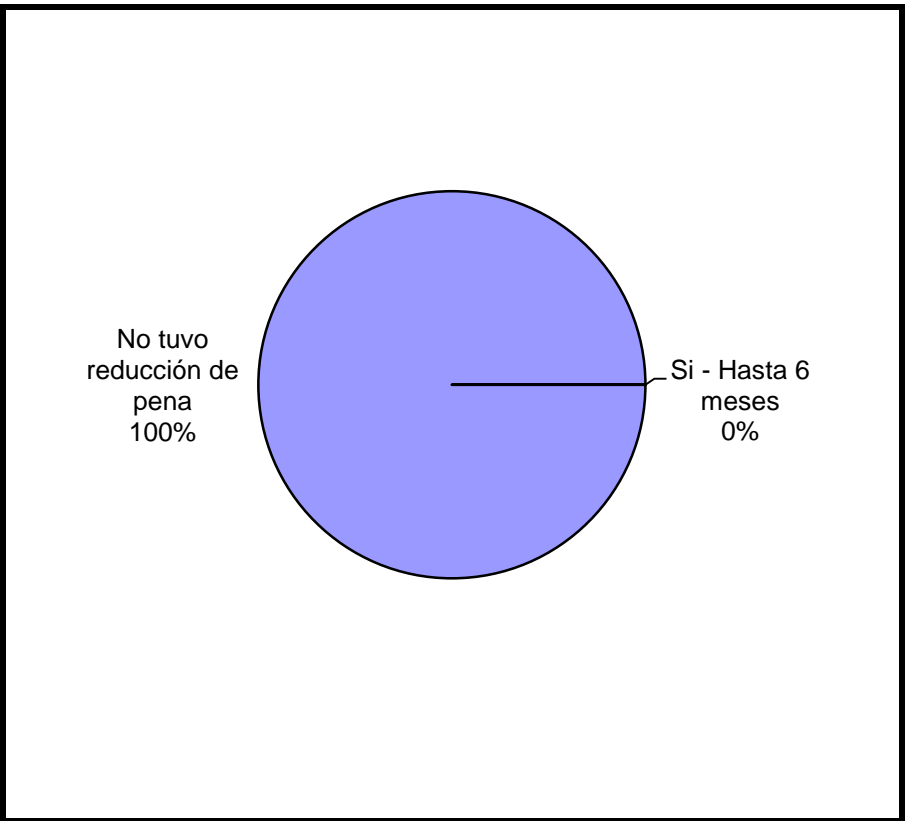
<b>Prisión Discontinua</b>	<b>Cant.</b>
No está incorporado	8
Si está incorporado	0
Revocada durante el último año	0
Renuncia del interno durante el último año	0
Sin Datos	2.903
<i>Total</i>	<i>2.911</i>



<b>Se le otorgó la Semidetención</b>	<b>Cant.</b>
No tiene Semi-detención	1
Sí, Prisión Diurna	0
Sí, Prisión Nocturna	3
Revocada durante el último año	0
Renuncia del interno durante el último año	0
Sin Datos	2.907
<i>Total</i>	<i>2.911</i>



Tuvo reducción de pena	Cant.
Si - Hasta 6 meses	0
Si - Hasta 1 año	0
Si - Más de 1 año	0
No tuvo reducción de pena	2.911
Sin datos	0
<i>Total</i>	<i>2.911</i>



## SNEEP 2017 - MENDOZA

### CAPACIDAD Y POBLACIÓN SEGUN UNIDAD

PROVINCIA	UNIDADES	CAPACIDAD	POBLACIÓN ALOJADA	SOBREPOBLACIÓN	PORCENTAJE DE SOBRE POBLACIÓN
<b>MENDOZA</b>	COMPLEJO PENITENCIARIO Nº I "BOULOGNE SUR MER"	1.039	1.335	296	<b>28,5%</b>
	COMPLEJO PENITENCIARIO Nº II "SAN FELIPE"	790	876	86	<b>10,9%</b>
	COMPLEJO PENITENCIARIO Nº III "ALMAFUERTE"	1.242	1.496	254	<b>20,5%</b>
	COMPLEJO PENITENCIARIO Nº IV "SAN RAFAEL"	322	448	126	<b>39,1%</b>
	UNIDAD Nº III - CARCEL DE MUJERES - "EL BORBOLLÓN"	102	105	3	<b>2,9%</b>
	UNIDAD Nº IV - COLONIA Y GRANJA "VITTALE NOCERA"	50	48	-2	<b>-4,0%</b>
	UNIDAD Nº V - COLONIA Y GRANJA PENAL "SIXTO SEGURA"	37	24	-13	<b>-35,1%</b>
	UNIDAD Nº VI - JOVENES ADULTOS	262	216	-46	<b>-17,6%</b>
	UNIDAD Nº VII - AGUA DE LAS AVISPAS - MUJERES	30	26	-4	<b>-13,3%</b>
	ALCAIDIA Nº 1 - SEMILIBERTAD	20	10	-10	<b>-50,0%</b>
	ALCAIDIA Nº 2 - REGIMEN ABIERTO DE MUJERES	22	16	-6	<b>-27,3%</b>
	ALCAIDIA Nº 4 - SALA JUDICIAL HTAL.CENTRAL DE MENDOZA	5	2	-3	<b>-60,0%</b>
	ALCAIDIA Nº 5 - HOSPITAL EL SAUCE	12	3	-9	<b>-75,0%</b>
<b>TOTAL SERVICIO PENITENCIARIO PROVINCIAL</b>		<b>3.933</b>	<b>4.605</b>	<b>672</b>	<b>17,1%</b>

# SNEEP 2017 - MENDOZA

## DOTACIÓN DE PERSONAL SEGUN UNIDAD

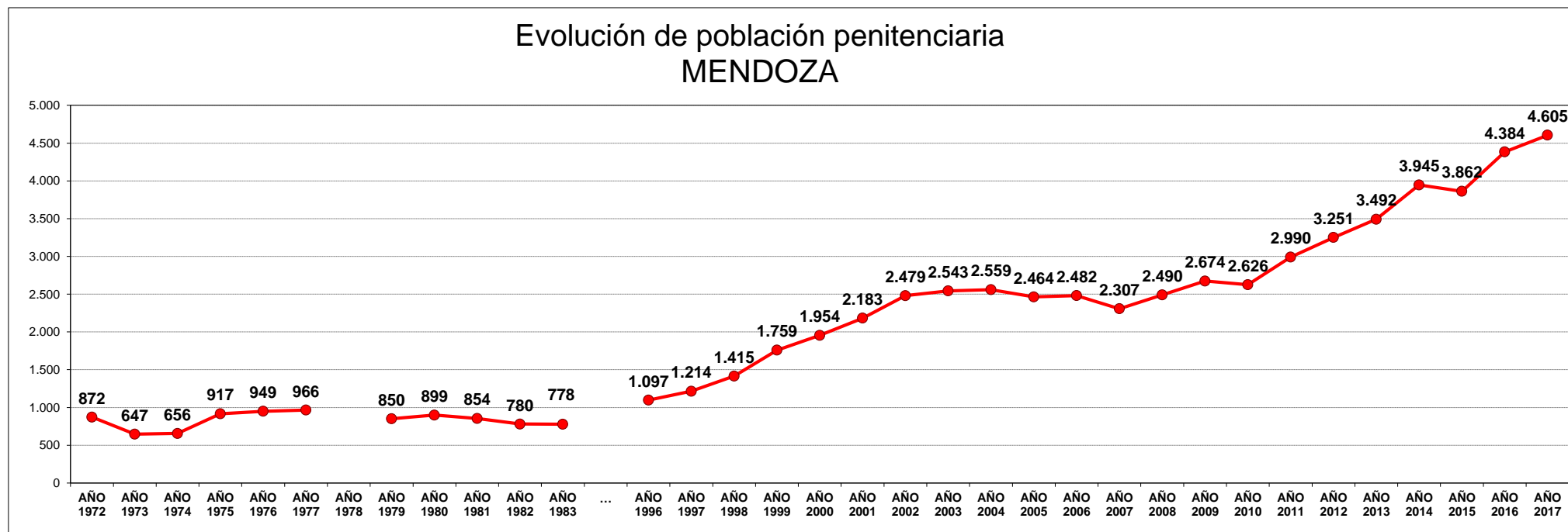
PROVINCIA	UNIDADES	DOTACIÓN DE PERSONAL				
		CARGO	MASC	FEM	TOTALES	
MENDOZA	ALACIDIA N°6. SEMILIBERTAD	Oficiales	2	0	2	11
		Suboficiales	9	0	9	
		Cadetes/Agentes	0	0	0	
		Personal civil	0	0	0	
		Otros	0	0	0	
	COMPLEJO PENITENCIARIO N° I "BOULOGNE SUR MER"	Oficiales	51	26	77	534
		Suboficiales	291	51	342	
		Cadetes/Agentes	0	0	0	
		Personal civil	56	59	115	
		Otros	0	0	0	
	COMPLEJO PENITENCIARIO N° II "SAN FELIPE"	Oficiales	56	26	82	485
		Suboficiales	265	32	297	
		Cadetes/Agentes	0	0	0	
		Personal civil	50	56	106	
		Otros	0	0	0	
	COMPLEJO PENITENCIARIO N° III "ALMAFUERTE"	Oficiales	59	22	81	562
		Suboficiales	339	33	372	
		Cadetes/Agentes	0	0	0	
		Personal civil	60	49	109	
		Otros	0	0	0	
	COMPLEJO PENITENCIARIO N° IV "SAN RAFAEL"	Oficiales	56	8	64	351
		Suboficiales	216	22	238	
		Cadetes/Agentes	0	0	0	
		Personal civil	29	20	49	
		Otros	0	0	0	
	UNIDAD N° III - CARCEL DE MUJERES - "EL BORBOLLÓN"	Oficiales	9	24	33	207
		Suboficiales	65	88	153	
		Cadetes/Agentes	0	0	0	
		Personal civil	16	5	21	
		Otros	0	0	0	
UNIDAD N° IV - COLONIA Y GRANJA "VITTALE NOCERA"	Oficiales	12	1	13	95	
	Suboficiales	46	1	47		
	Cadetes/Agentes	0	0	0		
	Personal civil	15	20	35		
	Otros	0	0	0		
UNIDAD N° V - COLONIA Y GRANJA PENAL "SIXTO SEGURA"	Oficiales	6	0	6	34	
	Suboficiales	21	0	21		
	Cadetes/Agentes	0	0	0		
	Personal civil	5	2	7		
	Otros	0	0	0		

PROVINCIA	UNIDADES	DOTACIÓN DE PERSONAL				
		CARGO	MASC	FEM	TOTALES	
	UNIDAD N° VI - JOVENES ADULTOS	Oficiales	12	3	15	64
		Suboficiales	45	4	49	
		Cadetes/Agentes	0	0	0	
		Personal civil	0	0	0	
		Otros	0	0	0	
	UNIDAD N° VII - AGUA DE LAS AVISPAS - MUJERES	Oficiales	0	9	9	51
		Suboficiales	29	13	42	
		Cadetes/Agentes	0	0	0	
		Personal civil	0	0	0	
		Otros	0	0	0	
	ALCAIDIA N° 1 - SEMILIBERTAD	Oficiales	0	1	1	11
		Suboficiales	6	0	6	
		Cadetes/Agentes	4	0	4	
		Personal civil	0	0	0	
		Otros	0	0	0	
	ALCAIDIA N° 2 - REGIMEN ABIERTO DE MUJERES	Oficiales	1	6	7	33
		Suboficiales	7	13	20	
		Cadetes/Agentes	0	0	0	
		Personal civil	3	3	6	
		Otros	0	0	0	
	ALCAIDIA N° 3 - TUNUYAN	Oficiales	1	0	1	15
		Suboficiales	13	1	14	
		Cadetes/Agentes	0	0	0	
		Personal civil	0	0	0	
		Otros	0	0	0	
	ALCAIDIA N° 4 - SALA JUDICIAL HTAL.CENTRAL DE MENDOZA	Oficiales	1	1	2	16
		Suboficiales	12	2	14	
		Cadetes/Agentes	0	0	0	
Personal civil		0	0	0		
Otros		0	0	0		
ALCAIDIA N° 5 - HOSPITAL EL SAUCE	Oficiales	3	0	3	17	
	Suboficiales	13	1	14		
	Cadetes/Agentes	0	0	0		
	Personal civil	0	0	0		
	Otros	0	0	0		
<b>TOTAL DOTACIÓN DE PERSONAL</b>	<b>Oficiales</b>	<b>269</b>	<b>127</b>	<b>396</b>	<b>2.486</b>	
	<b>Suboficiales</b>	<b>1.377</b>	<b>261</b>	<b>1.638</b>		
	<b>Cadetes/Agentes</b>	<b>4</b>	<b>0</b>	<b>4</b>		
	<b>Personal Civil</b>	<b>234</b>	<b>214</b>	<b>448</b>		
	<b>Otros</b>	<b>0</b>	<b>0</b>	<b>0</b>		

## EVOLUCIÓN POBLACIÓN PENITENCIARIA - PROVINCIA DE MENDOZA

AÑO	AÑO	AÑO	AÑO	AÑO	AÑO	AÑO	AÑO	AÑO	AÑO	AÑO	AÑO	...	AÑO	AÑO	AÑO	AÑO	AÑO	AÑO	AÑO	AÑO	AÑO	AÑO	AÑO	AÑO	AÑO	AÑO	AÑO	AÑO	AÑO	AÑO	AÑO			
1972	1973	1974	1975	1976	1977	1978	1979	1980	1981	1982	1983	...	1996	1997	1998	1999	2000	2001	2002	2003	2004	2005	2006	2007	2008	2009	2010	2011	2012	2013	2014	2015	2016	2017
872	647	656	917	949	966		850	899	854	780	778	...	1.097	1.214	1.415	1.759	1.954	2.183	2.479	2.543	2.559	2.464	2.482	2.307	2.490	2.674	2.626	2.990	3.251	3.492	3.945	3.862	4.384	4.605

Relevamiento basado en datos proporcionados por el Registro Nacional de Reincidencia y el Servicio Penitenciario Provincial.



ACLARACION: La estadística oficial sobre población penitenciaria (SNEEP) comenzó en el año 2002.  
De los años 1972 a 1983 se recuperaron los datos de los libros publicados por el Registro Nacional de Reincidencia.