

**SISTEMA NACIONAL
DE
ESTADÍSTICAS SOBRE
EJECUCIÓN DE LA PENA**

**Informe Anual
JUJUY
SNEEP 2018**


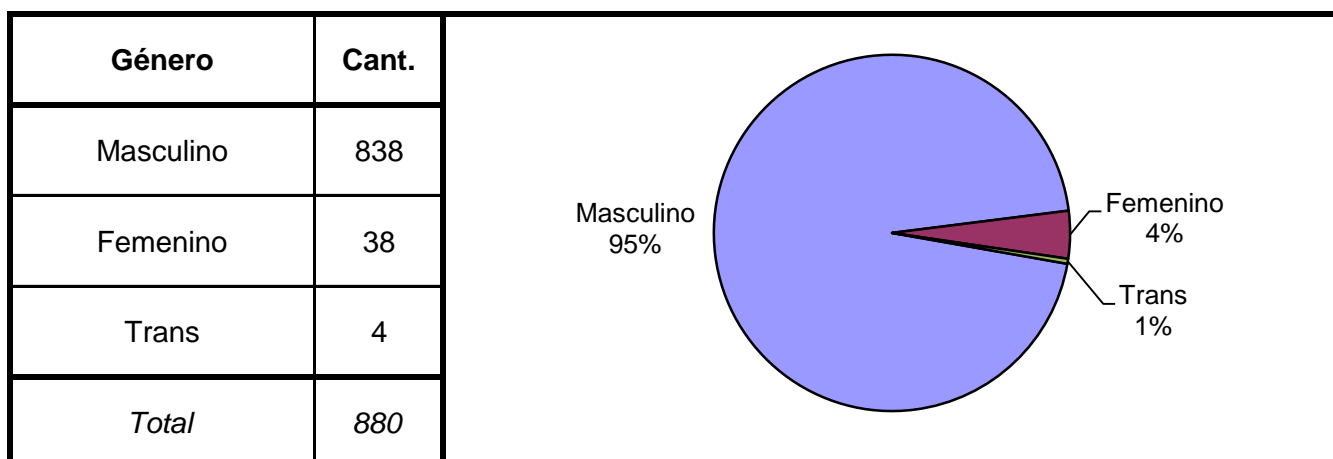
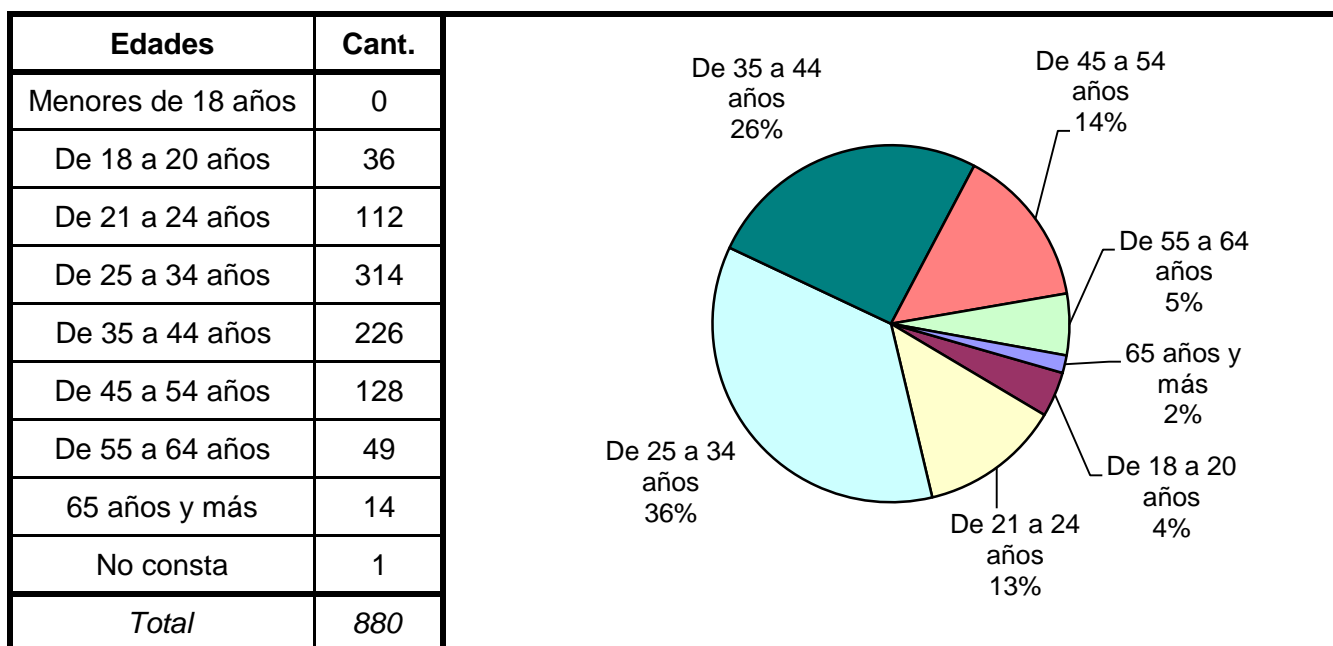
*Dirección Nacional de Política Criminal
en materia de Justicia y Legislación Penal
Subsecretaría de Política Criminal
Secretaría de Justicia
Ministerio de Justicia y Derechos Humanos*

SNEEP 2018 - JUJUY

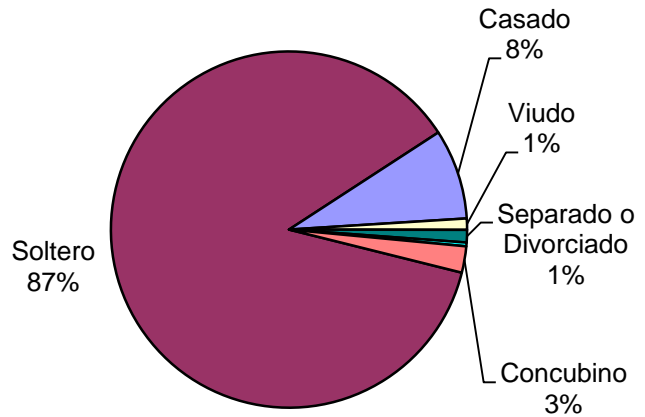
UNIDAD SEGÚN SITUACIÓN LEGAL

| PROVINCIA | UNIDAD | CONDE- NADOS | PROCE- SADOS | OTROS | TOTAL POR UNIDAD |
|--|--|-----------------|-----------------|----------|------------------------|
| JUJUY | ESTABLECIMIENTO PENITENCIARIO N° 1 - VILLA GORRITI | 352 | 119 | 0 | 471 |
| | ESTABLECIMIENTO PENITENCIARIO N° 2 - JOVENES | 6 | 30 | 0 | 36 |
| | ESTABLECIMIENTO PENITENCIARIO N° 3 - MUJERES | 20 | 21 | 0 | 41 |
| | ESTABLECIMIENTO PENITENCIARIO N° 4 - MAYORES | 11 | 9 | 0 | 20 |
| | ESTABLECIMIENTO PENITENCIARIO N° 5 - CENTRO REINSERCIÓN SOCIAL | 19 | 0 | 0 | 19 |
| | ESTABLECIMIENTO PENITENCIARIO N° 7 | 163 | 130 | 0 | 293 |
| TOTAL SERVICIO PENITENCIARIO PROVINCIAL | | 571 | 309 | 0 | 880 |

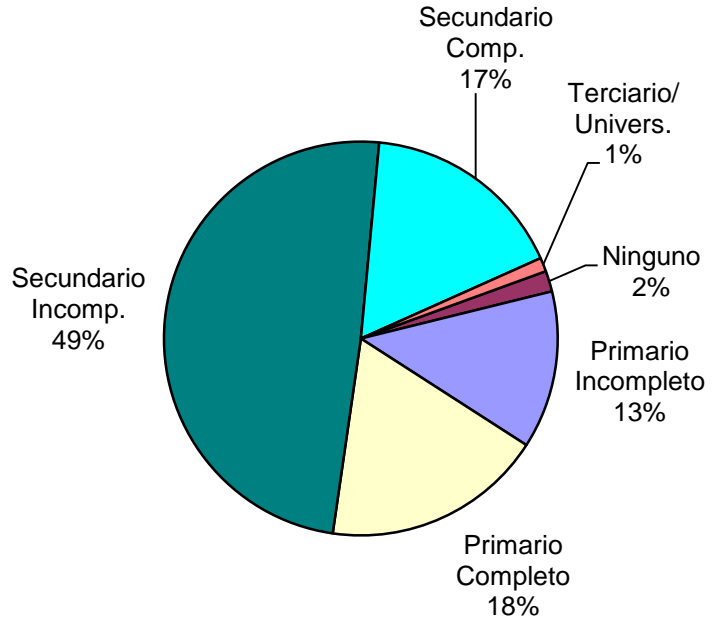
SNEEP 2018 - JUJUY

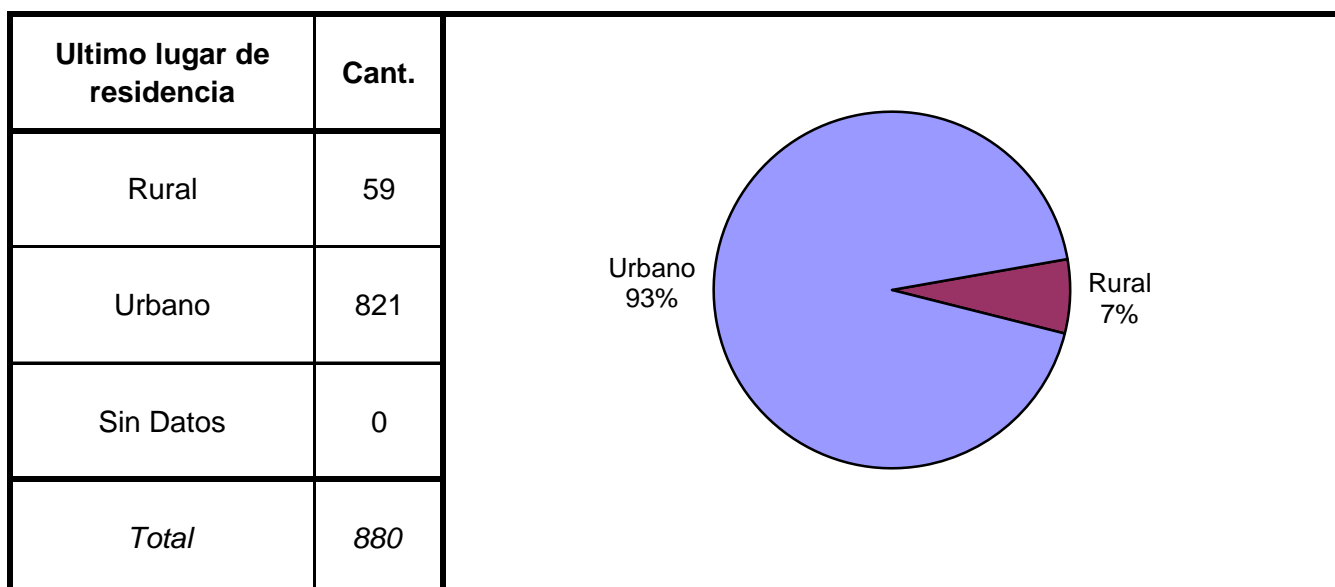
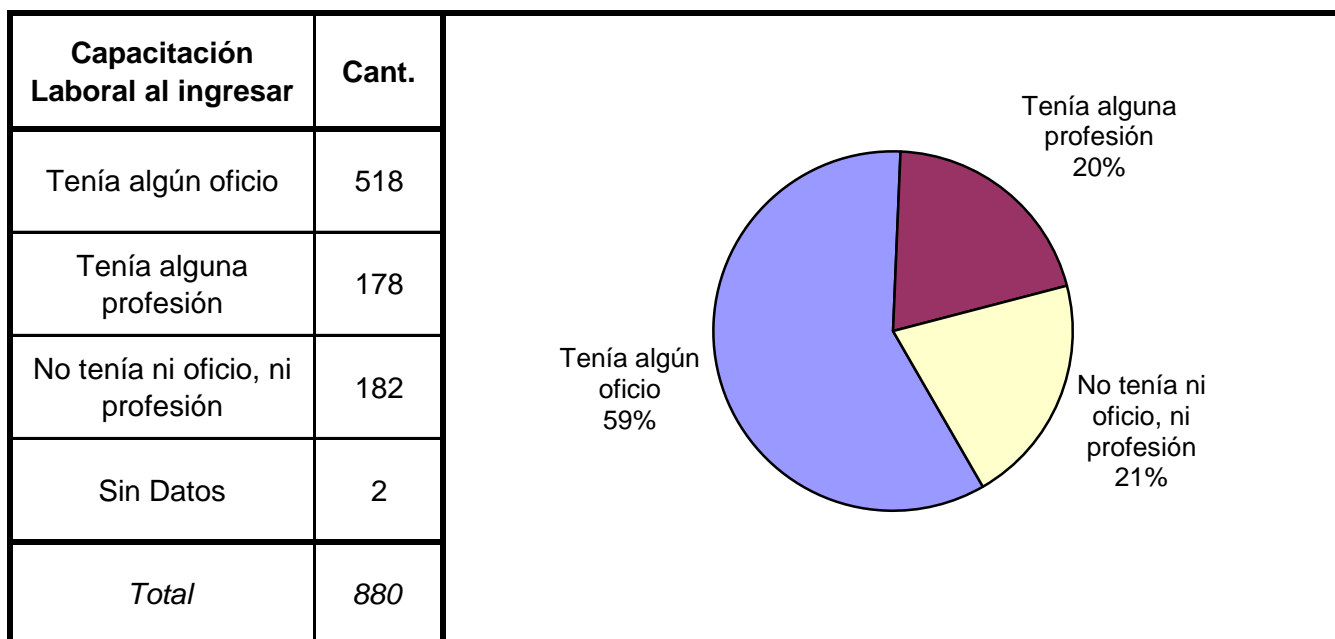
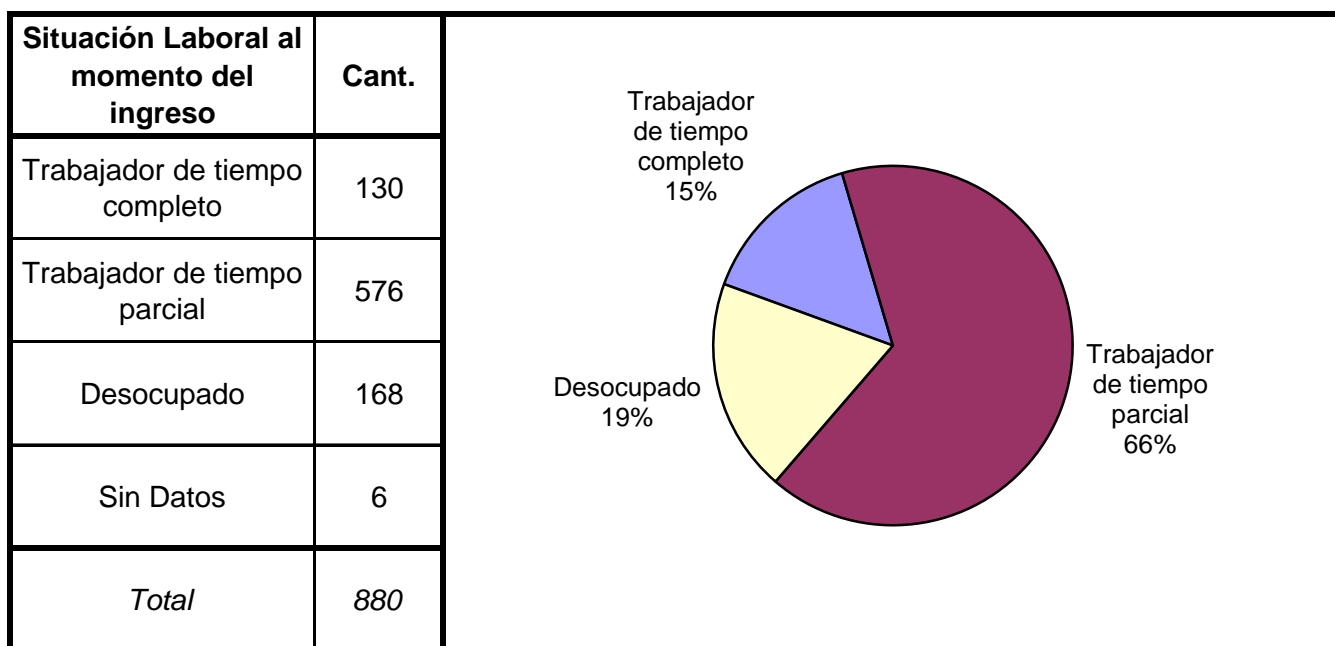


| Estado Civil | Cant. |
|-----------------------|------------|
| Soltero | 765 |
| Casado | 72 |
| Viudo | 9 |
| Separado o Divorciado | 10 |
| Separado de Hecho | 3 |
| Concubino | 21 |
| Sin datos | 0 |
| <i>Total</i> | <i>880</i> |

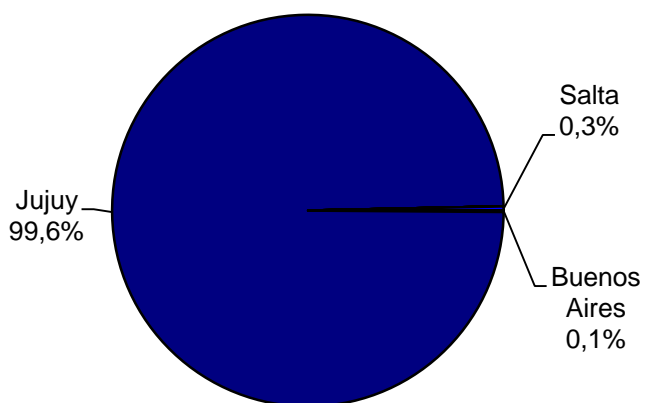


| Nivel de Instrucción | Cant. |
|-----------------------|------------|
| Ninguno | 15 |
| Primario Incompleto | 114 |
| Primario Completo | 160 |
| Secundario Incomp. | 433 |
| Secundario Comp. | 148 |
| Terciario Incompleto | 7 |
| Terciario Completo | 1 |
| Universitario Incomp. | 1 |
| Universitario Comp. | 1 |
| Sin datos | 0 |
| <i>Total</i> | <i>880</i> |





| Ultima provincia de residencia | Cant. |
|--------------------------------|------------|
| Buenos Aires | 1 |
| Catamarca | 0 |
| Córdoba | 0 |
| Corrientes | 0 |
| Chaco | 0 |
| Chubut | 0 |
| Entre Rios | 0 |
| Formosa | 0 |
| Jujuy | 876 |
| La Pampa | 0 |
| La Rioja | 0 |
| Mendoza | 0 |
| Misiones | 0 |
| Neuquen | 0 |
| Rio Negro | 0 |
| Salta | 3 |
| San Juan | 0 |
| San Luis | 0 |
| Santa Cruz | 0 |
| Santa Fe | 0 |
| Santiago del Estero | 0 |
| Tierra del Fuego | 0 |
| Tucumán | 0 |
| Ciudad de Bs.As. | 0 |
| Sin datos | 0 |
| <i>Total</i> | <i>880</i> |



| Jurisdicción Judicial | Cant. |
|-----------------------|------------|
| Provincial | 880 |
| Nacional | 0 |
| Federal | 0 |
| Justicia de CABA | 0 |
| Sin Datos | 0 |
| <i>Total</i> | <i>880</i> |

A pie chart illustrating the distribution of cases by judicial jurisdiction. The chart is almost entirely composed of a single blue slice representing 'Provincial' cases at 100%. A very thin slice for 'Federal' cases is indicated at 0%.

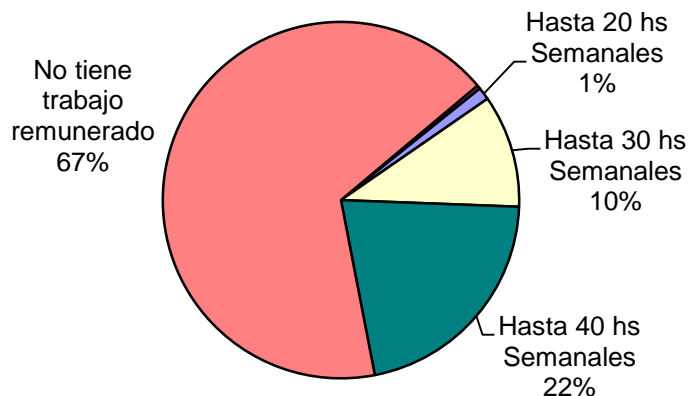
| Situación Legal | Cant. |
|-----------------|------------|
| Condenado | 571 |
| Procesado | 309 |
| Contraventor | 0 |
| Inimputable | 0 |
| Otra | 0 |
| Sin datos | 0 |
| <i>Total</i> | <i>880</i> |

A pie chart showing the legal status of the individuals. The chart is divided into two main segments: a larger maroon segment for 'Condenado' (65%) and a smaller blue segment for 'Procesado' (35%). All other categories (Contraventor, Inimputable, Otra, Sin datos) are at 0%.

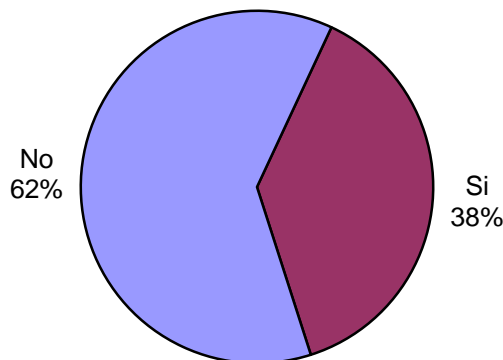
| Establecimiento de Procedencia | Cant. |
|---|------------|
| Ingreso Directo | 12 |
| Derivación de otro Establec. de Ejecución Penal | 203 |
| Derivación de una Institución Policial | 665 |
| Derivación de Prefectura o Gendarmería | 0 |
| Sin datos | 0 |
| <i>Total</i> | <i>880</i> |

A pie chart detailing the origin of the cases. The largest segment is 'Derivación de una Institución Policial' at 76% (red). Other segments include 'Derivación de otro Establec. de Ejecución Penal' at 23% (blue) and 'Ingreso Directo' at 1% (maroon). 'Derivación de Prefectura o Gendarmería' and 'Sin datos' are at 0%.

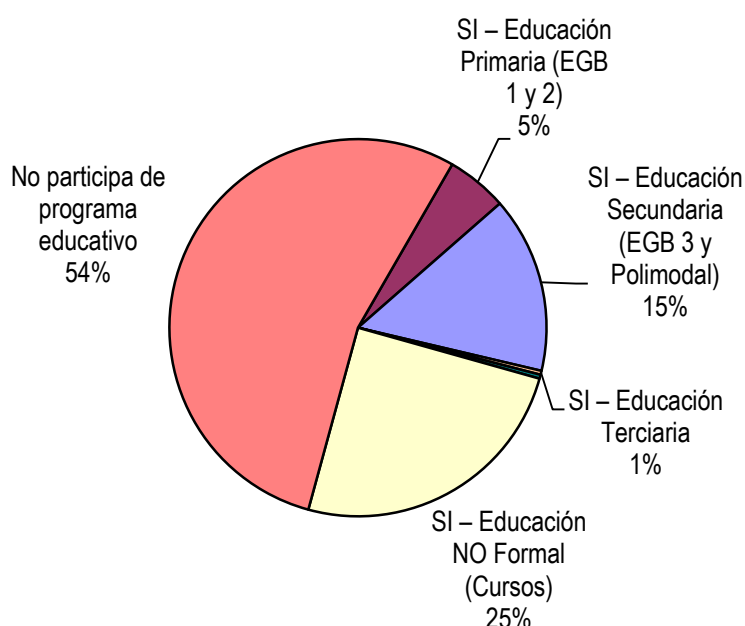
| Trabajo remunerado | Cant. |
|-----------------------------|------------|
| Hasta 10 hs Semanales | 3 |
| Hasta 20 hs Semanales | 10 |
| Hasta 30 hs Semanales | 90 |
| Hasta 40 hs Semanales | 188 |
| No tiene trabajo remunerado | 589 |
| Sin datos | 0 |
| <i>Total</i> | <i>880</i> |



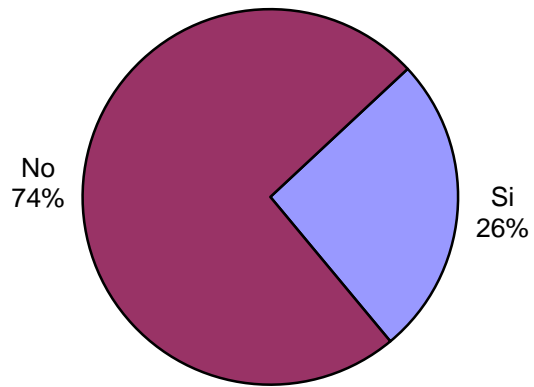
| Participó de algún Programa de Capacit. Laboral? | Cant. |
|--|------------|
| Si | 335 |
| No | 544 |
| Sin Datos | 1 |
| <i>Total</i> | <i>880</i> |



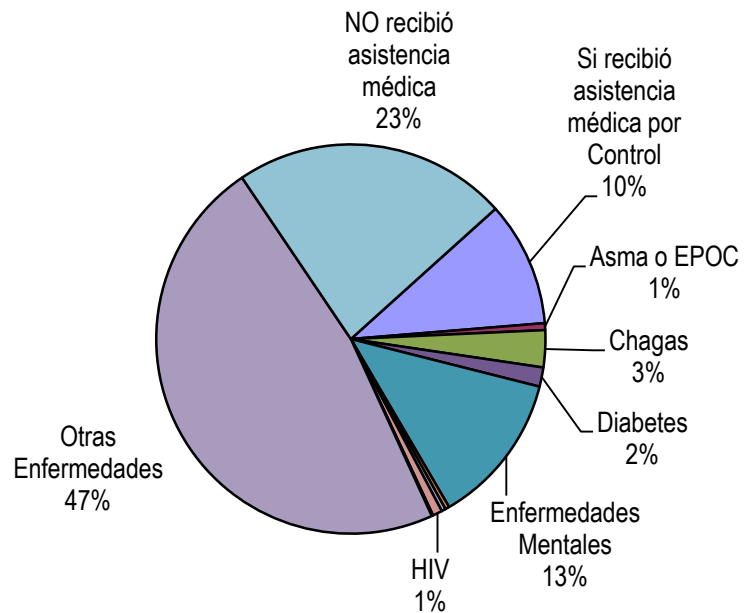
| Participó de algún Programa Educativo? | Cant. |
|---|------------|
| SI – Educación Primaria (EGB 1 y 2) | 46 |
| SI – Educación Secundaria (EGB 3 y Polimodal) | 133 |
| SI – Educación Terciaria | 3 |
| SI – Educación Universitaria | 3 |
| SI – Educación NO Formal (Cursos) | 219 |
| No participa de programa educativo | 476 |
| Sin datos | 0 |
| <i>Total</i> | <i>880</i> |



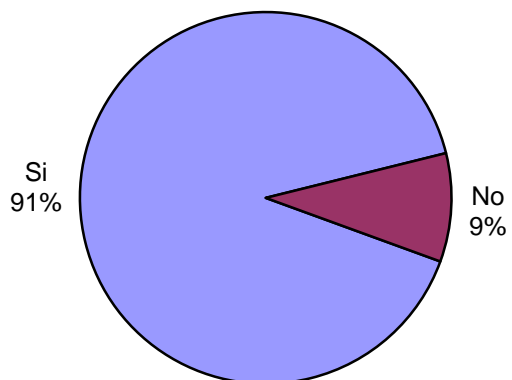
| Participó de Activ. Recreativas o Deportivas? | Cant. |
|---|------------|
| Si | 228 |
| No | 652 |
| Sin Datos | 0 |
| <i>Total</i> | <i>880</i> |



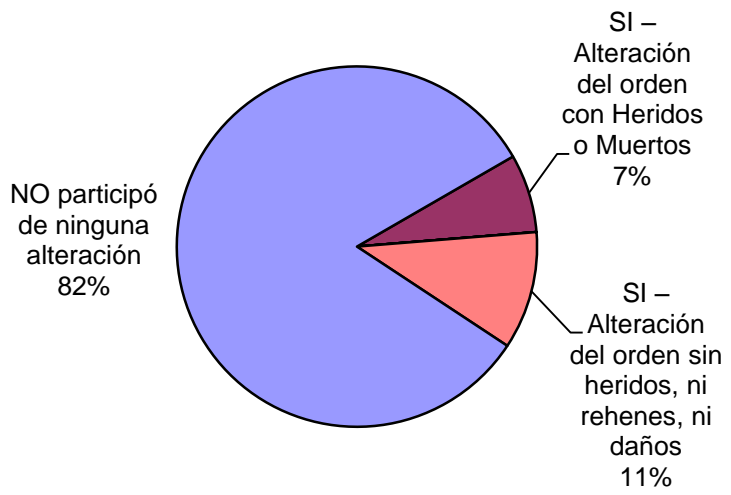
| El interno recibió Asistencia Médica por tipo de ENFERMEDAD | Cant. |
|---|------------|
| Si recibió asistencia médica por Control | 91 |
| Asma o EPOC | 5 |
| Chagas | 27 |
| Diabetes | 14 |
| Enfermedades Mentales | 111 |
| Hepatitis | 3 |
| Hipertensión | 3 |
| HIV | 7 |
| Tuberculosis | 1 |
| Otras Enfermedades | 416 |
| NO recibió asistencia médica | 200 |
| Sin datos | 2 |
| <i>Total</i> | <i>880</i> |



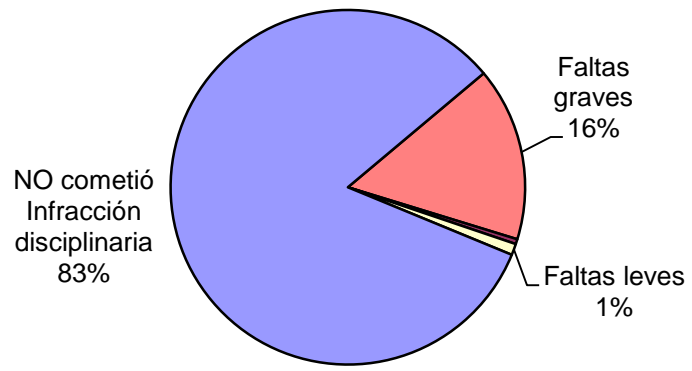
| Recibió visitas durante el último año? | Cant. |
|--|------------|
| Si | 797 |
| No | 83 |
| Sin Datos | 0 |
| <i>Total</i> | <i>880</i> |



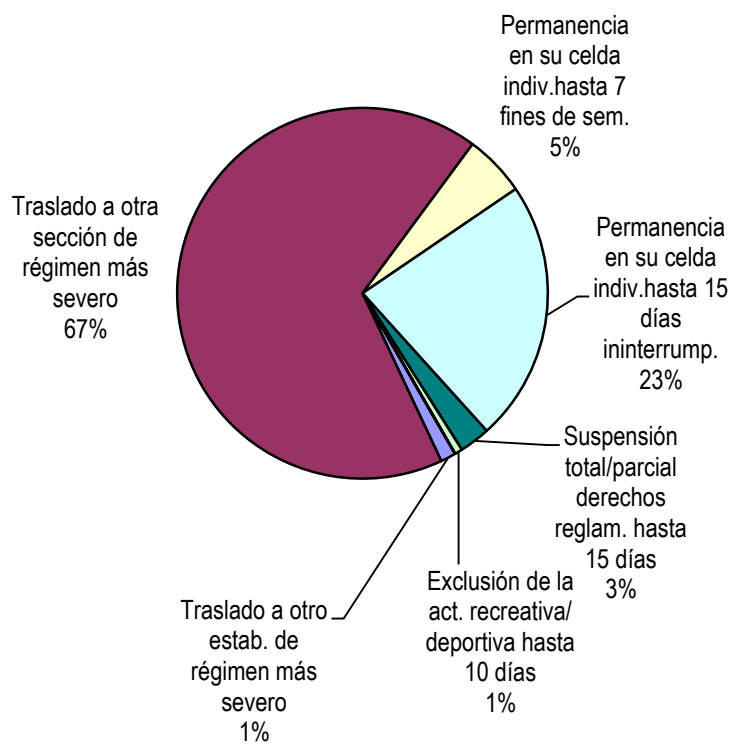
| Participó de algún tipo de Alteración del orden? | Cant. |
|---|------------|
| SI – Alteración del orden con Heridos o Muertos | 62 |
| SI – Alteración del orden con Rehenes | 0 |
| SI – Alteración del orden con Daños | 0 |
| SI – Alteración del orden sin heridos, ni rehenes, ni daños | 93 |
| NO participó de ninguna alteración | 725 |
| Sin Datos | 0 |
| <i>Total</i> | <i>880</i> |



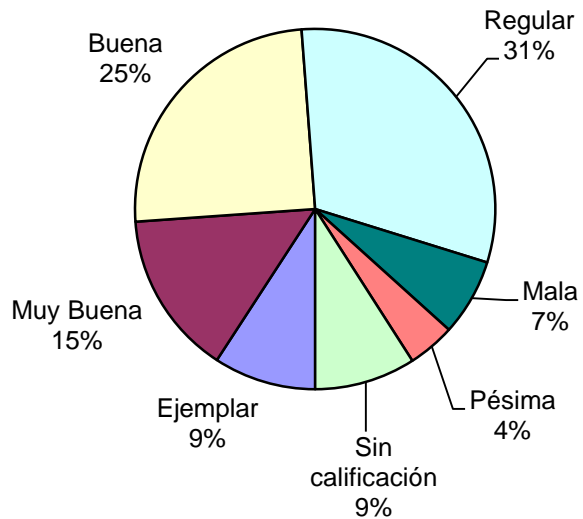
| Tipo de infracción disciplinaria | Cant. |
|-------------------------------------|------------|
| Faltas graves | 139 |
| Faltas medias | 4 |
| Faltas leves | 9 |
| NO cometió Infracción disciplinaria | 725 |
| Sin Datos | 3 |
| <i>Total</i> | <i>880</i> |



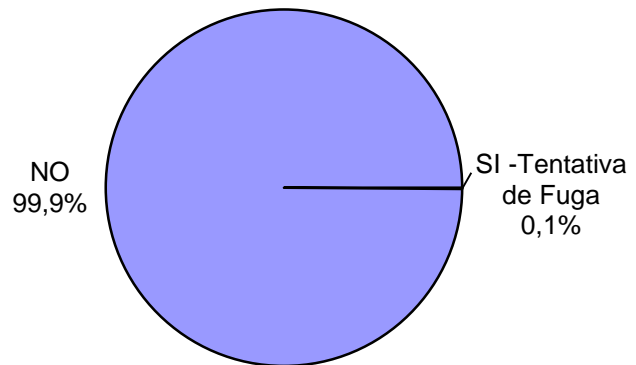
| Tipo de Sanción Disciplinaria | Cant. |
|--|------------|
| Traslado a otro estab. de régimen más severo | 2 |
| Traslado a otra sección de régimen más severo | 100 |
| Permanencia en su celda indiv.hasta 7 fines de sem. | 8 |
| Permanencia en su celda indiv.hasta 15 días ininterrump. | 34 |
| Suspensión total/parcial derechos reglam. hasta 15 días | 4 |
| Exclusión de la actividad común hasta 15 días | 0 |
| Exclusión de la act. recreativa/ deportiva hasta 10 días | 1 |
| Amonestación | 0 |
| Otra sanción | 0 |
| Sin Datos | 731 |
| <i>Total</i> | <i>880</i> |



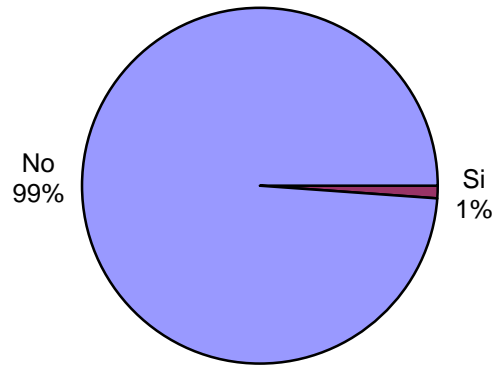
| Calificación de conducta del interno | Cant. |
|--------------------------------------|------------|
| Ejemplar | 80 |
| Muy Buena | 128 |
| Buena | 217 |
| Regular | 270 |
| Mala | 60 |
| Pésima | 37 |
| Sin calificación | 79 |
| Sin Datos | 9 |
| <i>Total</i> | <i>880</i> |



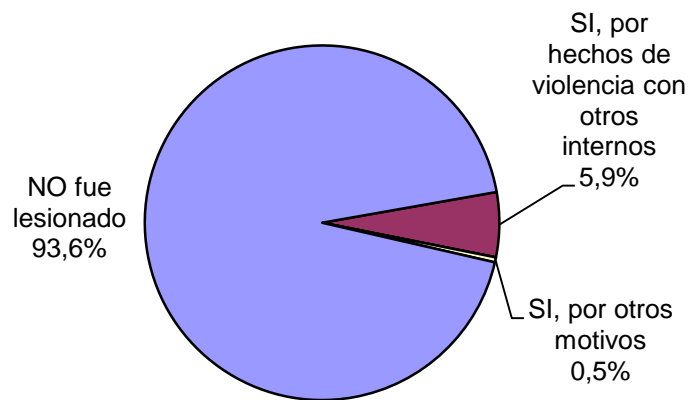
| ¿Tuvo intentos de fuga o evasión? | Cant. |
|-----------------------------------|------------|
| SI -Tentativa de Evasión | 0 |
| SI -Tentativa de Fuga | 1 |
| NO | 878 |
| Sin Datos | 1 |
| <i>Total</i> | <i>880</i> |



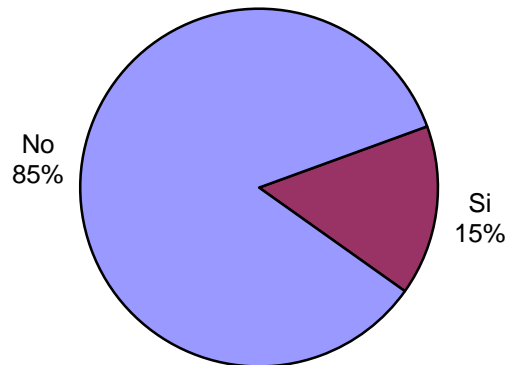
| ¿Tuvo intentos de Suicidio? | Cant. |
|-----------------------------|------------|
| Si | 10 |
| No | 869 |
| Sin Datos | 1 |
| <i>Total</i> | <i>880</i> |



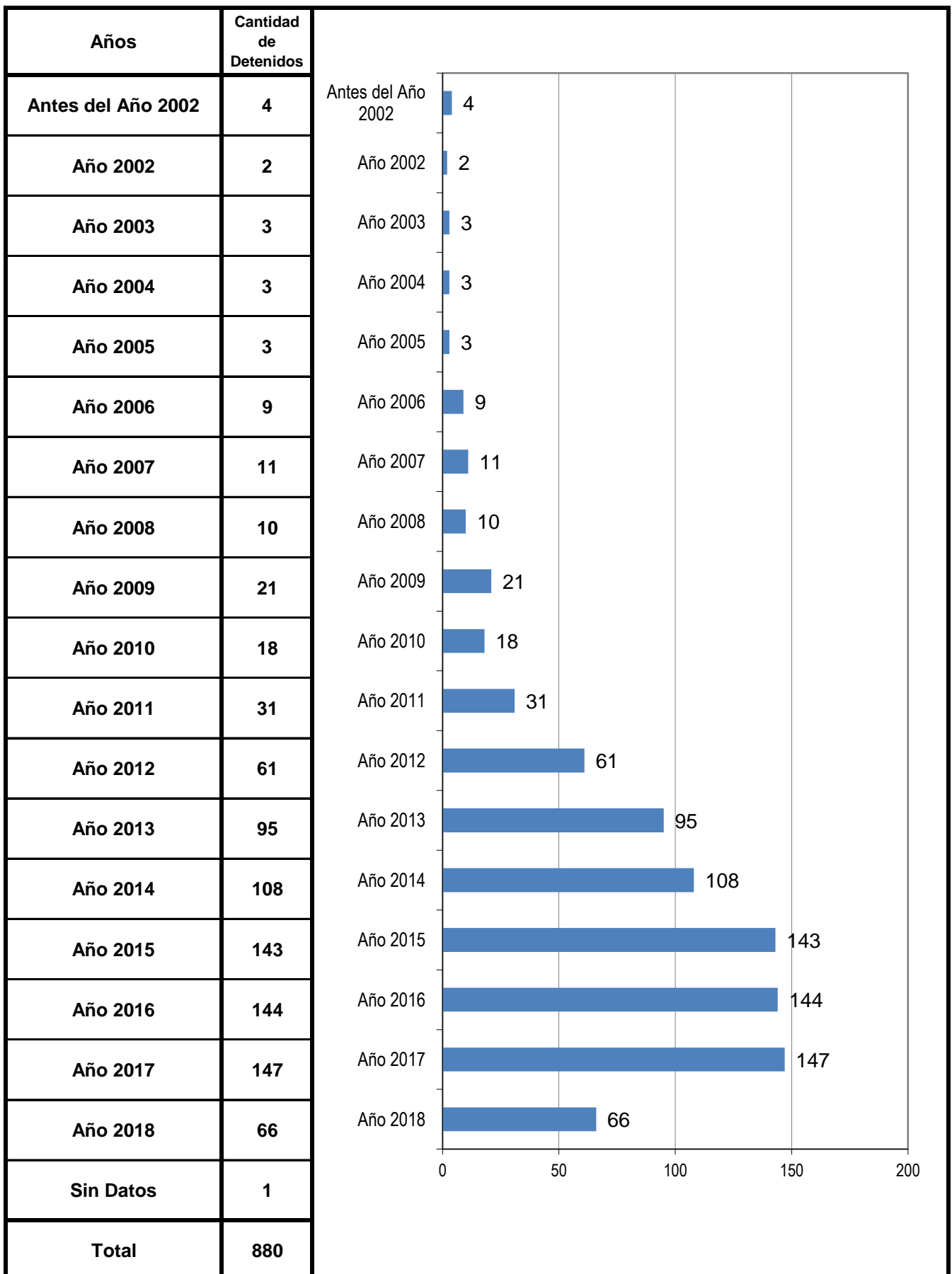
| ¿Fue lesionado? - Motivos | Cant. |
|---|------------|
| SI, por hechos de violencia con otros internos | 52 |
| SI, por hechos de violencia con agentes del establec. | 0 |
| SI, por otros motivos | 4 |
| NO fue lesionado | 824 |
| Sin Datos | 0 |
| <i>Total</i> | <i>880</i> |



| ¿Tiene hijos con ella? Para internas | Cant. |
|--------------------------------------|-----------|
| Si | 6 |
| No | 33 |
| Sin Datos | 0 |
| <i>Total</i> | <i>39</i> |



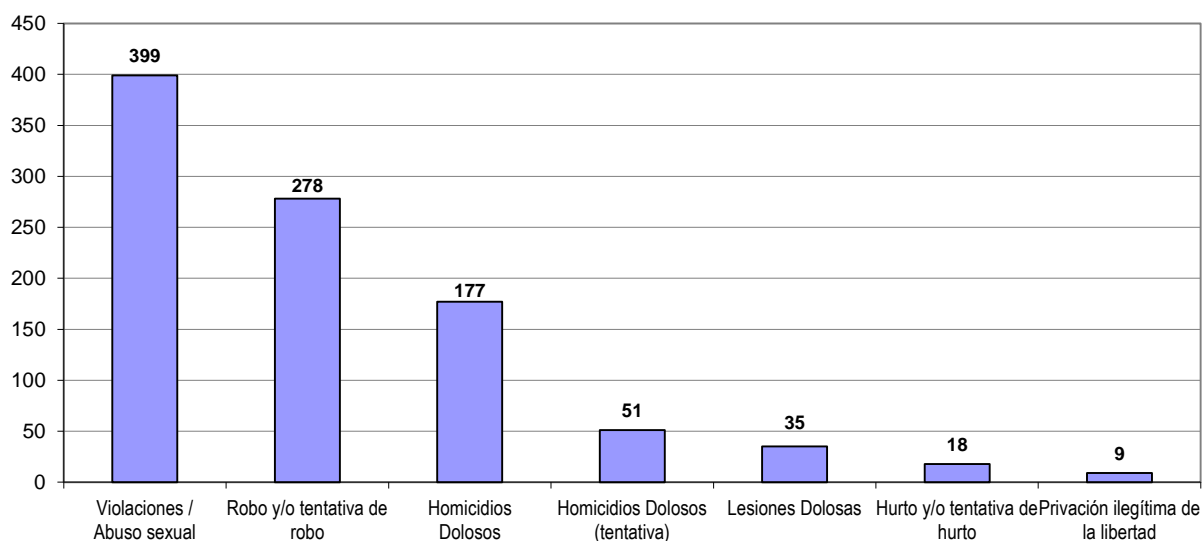
AÑO DE DETENCION DE LOS ENCARCELADOS



SNEEP 2018 - JUJUY

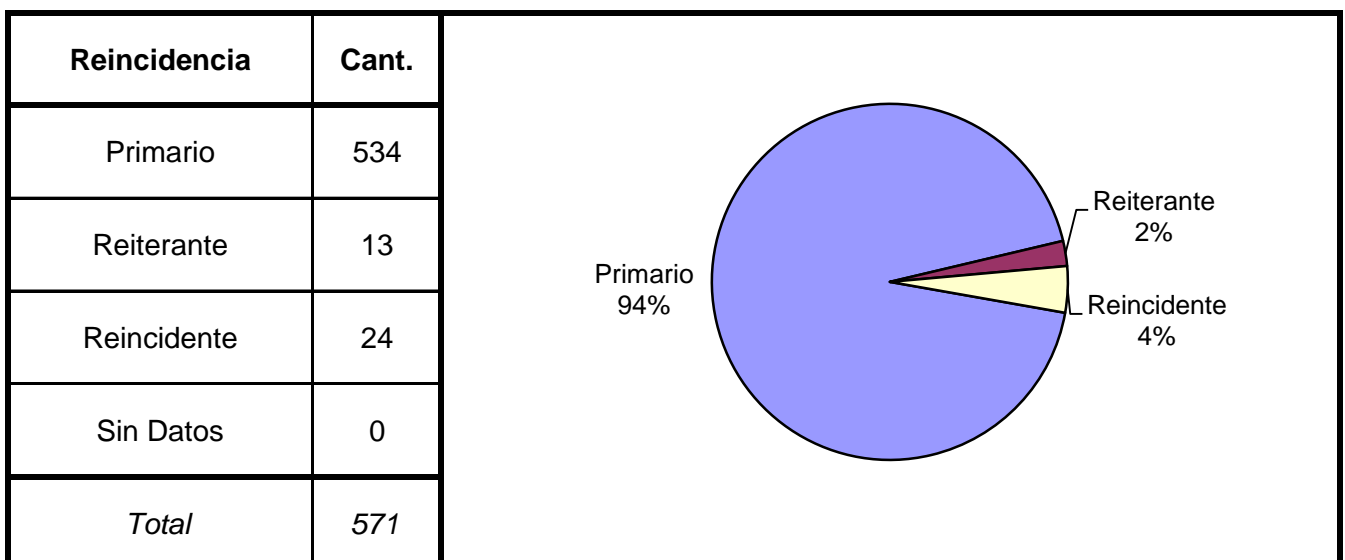
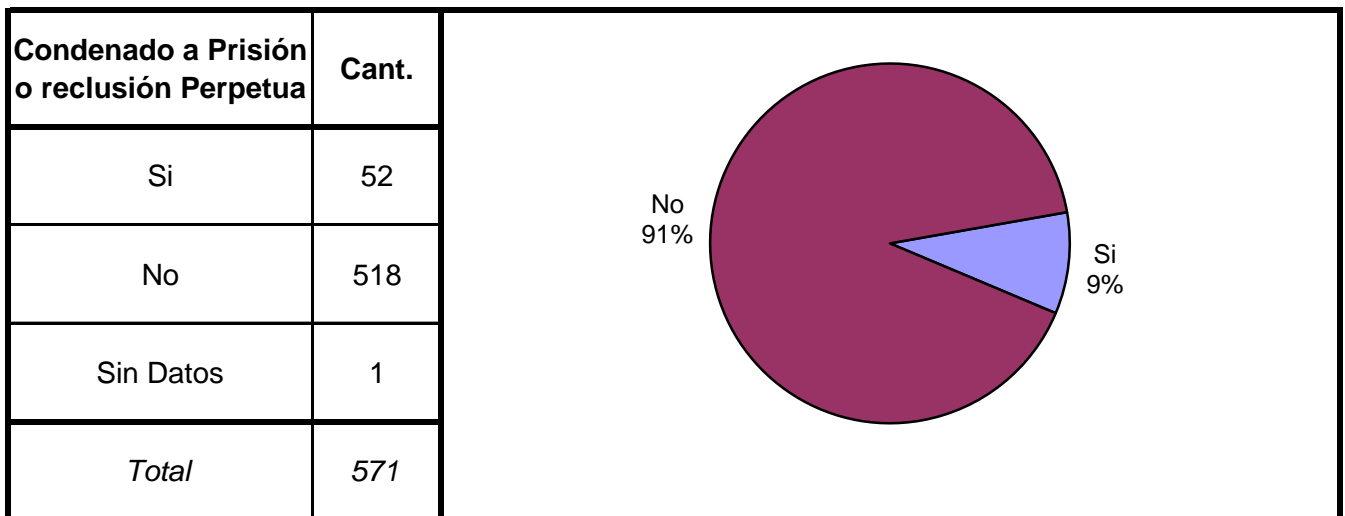
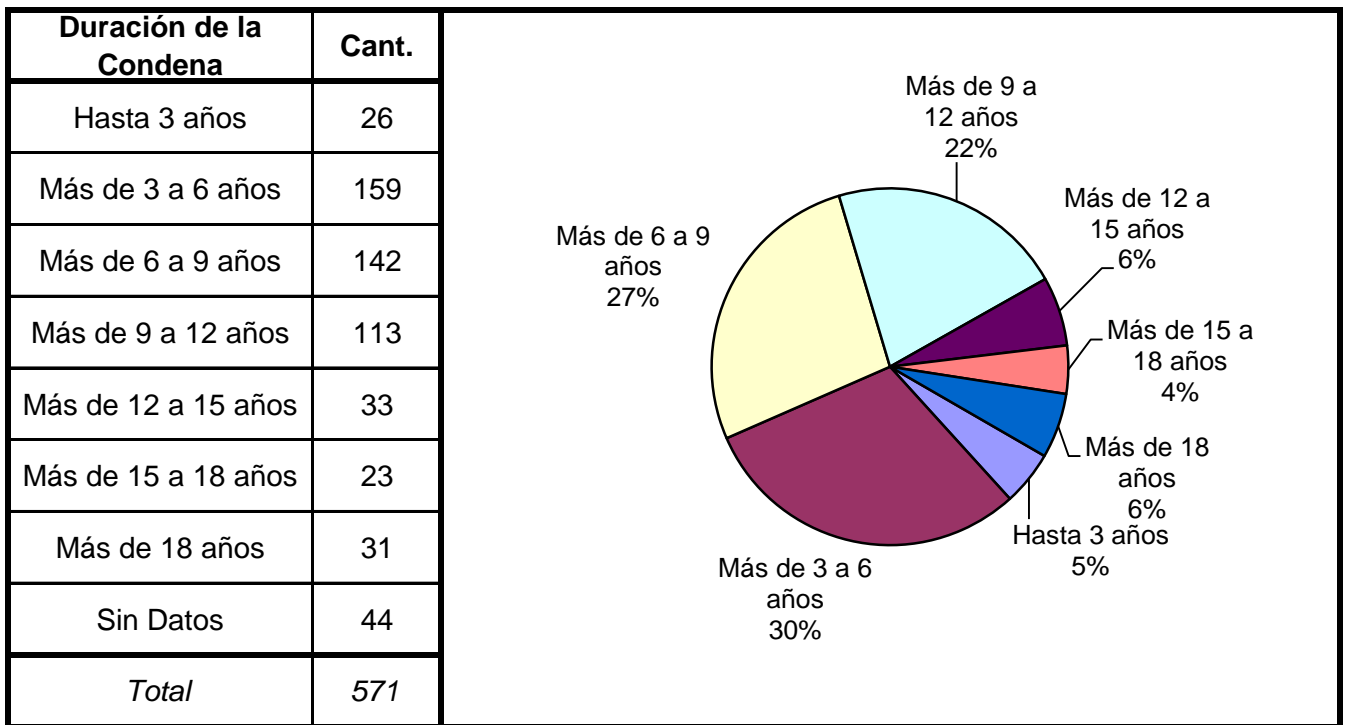
| TIPO DE DELITO | 1º Mención | 2º Mención | 3º Mención | 4º Mención | 5º Mención | TOTAL |
|--|---------------|---------------|---------------|---------------|---------------|--------------|
| Homicidios Dolosos | 156 | 20 | 1 | 0 | 0 | 177 |
| Homicidios Dolosos (tentativa) | 42 | 8 | 1 | 0 | 0 | 51 |
| Homicidios Culposos | 8 | 0 | 0 | 0 | 0 | 8 |
| Lesiones Dolosas | 29 | 6 | 0 | 0 | 0 | 35 |
| Lesiones Culposas | 4 | 2 | 0 | 0 | 0 | 6 |
| Otros Delitos contra las personas | 1 | 1 | 0 | 0 | 0 | 2 |
| DELITOS CONTRA EL HONOR | 1 | 0 | 0 | 0 | 0 | 1 |
| Violaciones / Abuso sexual | 391 | 7 | 1 | 0 | 0 | 399 |
| Otros delitos contra la integridad sexual | 5 | 1 | 0 | 0 | 0 | 6 |
| Amenazas | 2 | 3 | 0 | 0 | 0 | 5 |
| Privación ilegítima de la libertad | 2 | 6 | 1 | 0 | 0 | 9 |
| Delito contra la libertad cometido por funcionario público | 0 | 0 | 0 | 0 | 0 | 0 |
| Otros delitos contra la libertad | 1 | 0 | 0 | 1 | 0 | 2 |
| Hurto y/o tentativa de hurto | 8 | 8 | 1 | 1 | 0 | 18 |
| Robo y/o tentativa de robo | 221 | 57 | 0 | 0 | 0 | 278 |
| Otros delitos contra la propiedad | 2 | 2 | 0 | 0 | 0 | 4 |
| DELITOS CONTRA LA SEGURIDAD PÚBLICA | 1 | 1 | 0 | 0 | 0 | 2 |
| DELITOS C/ EL ORDEN PÚBLICO | 0 | 0 | 0 | 0 | 0 | 0 |
| DELITOS CONTRA LA SEGURIDAD DE LA NACIÓN | 0 | 0 | 0 | 0 | 0 | 0 |
| DELITOS CONTRA LOS PODERES PUBLICOS | 0 | 0 | 0 | 0 | 0 | 0 |
| DELITOS C/ LA ADMINISTRACION PÚBLICA | 5 | 0 | 1 | 1 | 0 | 7 |
| DELITOS C/ LA FE PÚBLICA | 1 | 0 | 0 | 0 | 0 | 1 |
| DELITOS C/ EL ESTADO CIVIL | 0 | 0 | 0 | 0 | 0 | 0 |
| INFRACCIÓN LEY N° 23.737 (ESTUPEFACIENTES) | 0 | 0 | 0 | 0 | 0 | 0 |
| INFRACCIÓN LEY N° 23.737 - TENENCIA | 0 | 0 | 0 | 0 | 0 | 0 |
| INFRACCIÓN LEY N° 23.737 - COMERCIALIZACION | 0 | 0 | 0 | 0 | 0 | 0 |
| INFRACCIÓN LEY N° 23.737 - TRAFICO | 0 | 0 | 0 | 0 | 0 | 0 |
| INFRACCIÓN LEY N° 23.737 - OTROS | 0 | 0 | 0 | 0 | 0 | 0 |
| INFRACCION LEY N° 24.769 PENAL TRIBUTARIA | 0 | 0 | 0 | 0 | 0 | 0 |
| INFRACCION LEY N° 13.944 INCUMP.DE DEBERES | 0 | 0 | 0 | 0 | 0 | 0 |
| DELITOS PREVISTOS EN LEYES ESPECIALES | 0 | 2 | 0 | 0 | 0 | 2 |
| CONTRAVENCIONES | 0 | 0 | 0 | 0 | 0 | 0 |
| Sin Datos | 0 | 756 | 874 | 877 | 880 | |
| <i>Total</i> | <i>880</i> | <i>880</i> | <i>880</i> | <i>880</i> | <i>880</i> | <i>1.013</i> |

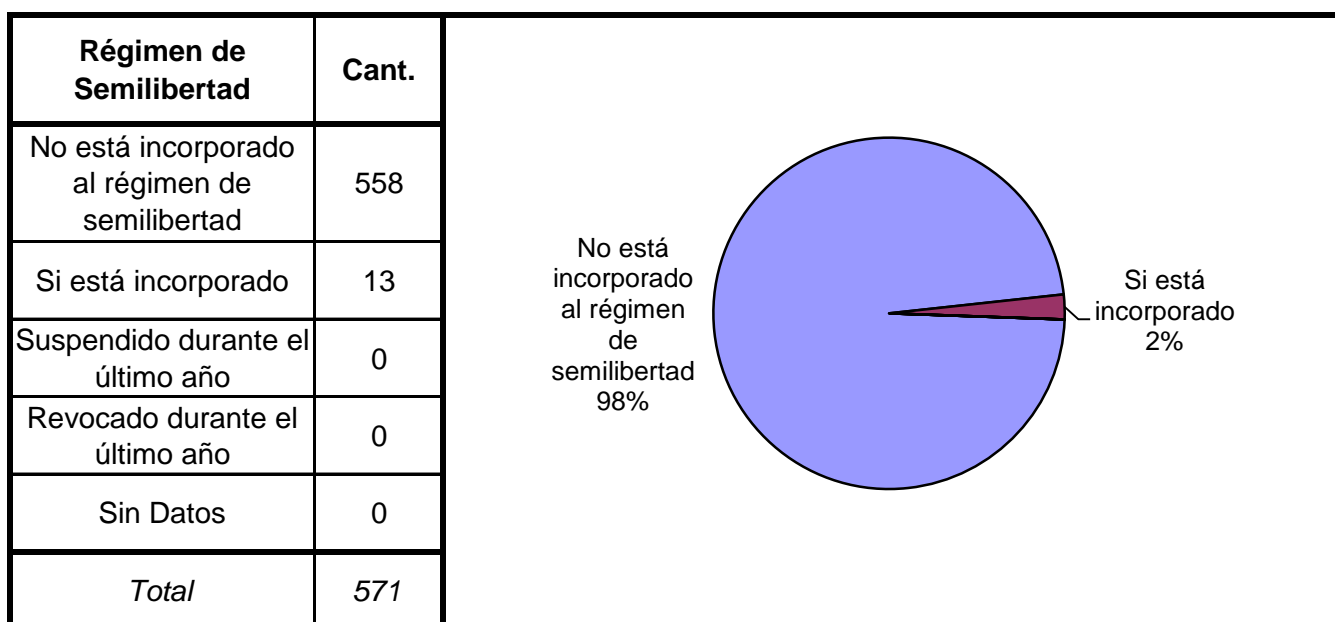
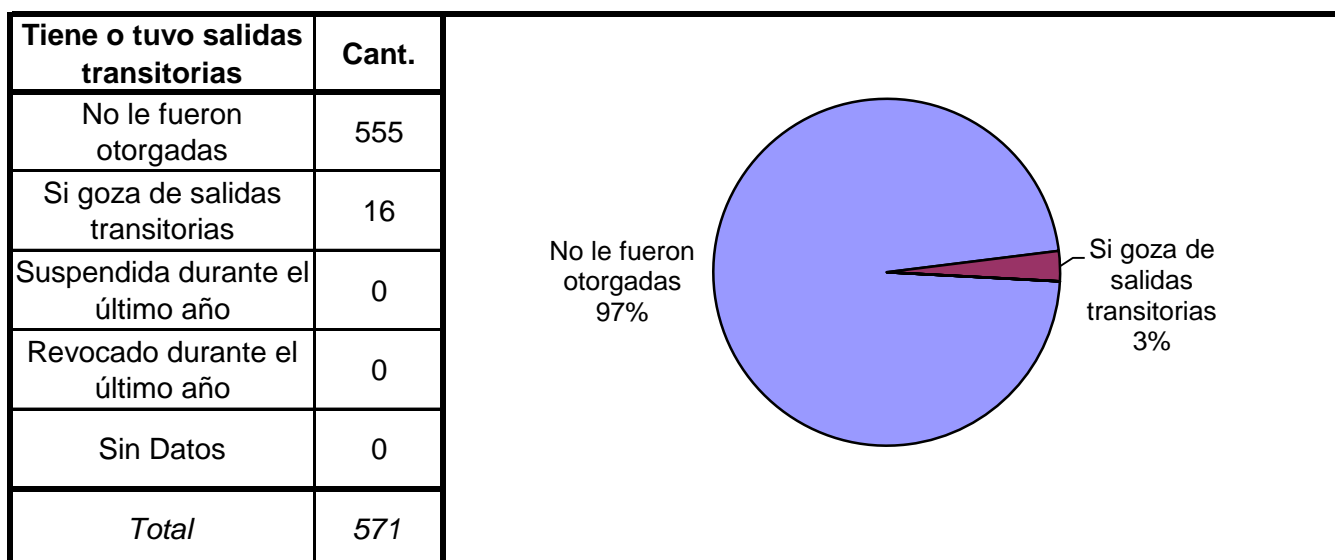
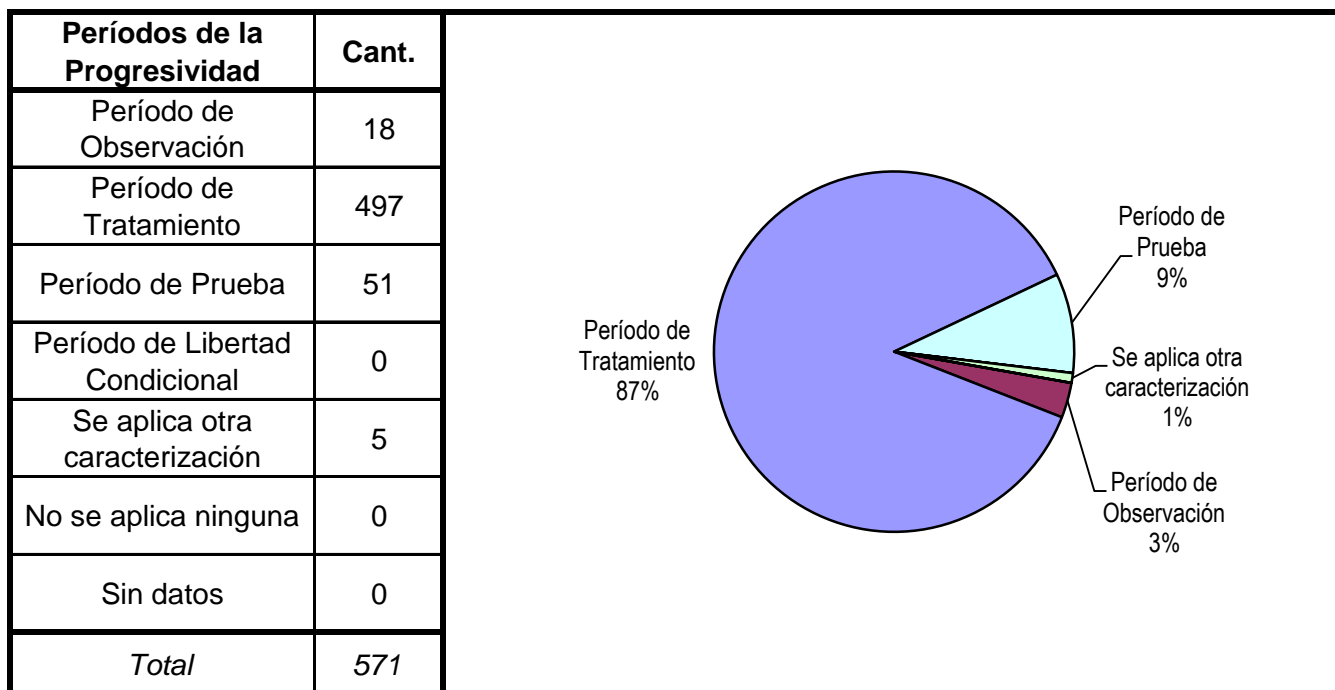
Delitos con mayores menciones

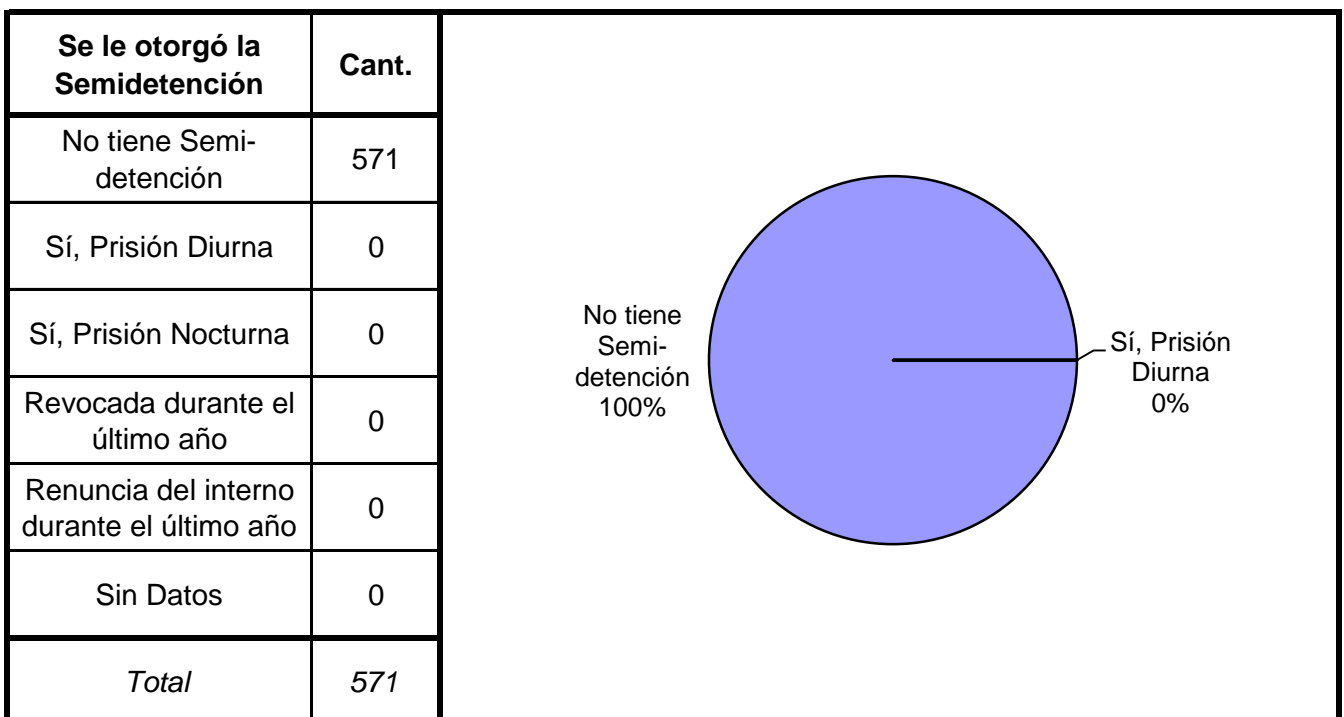
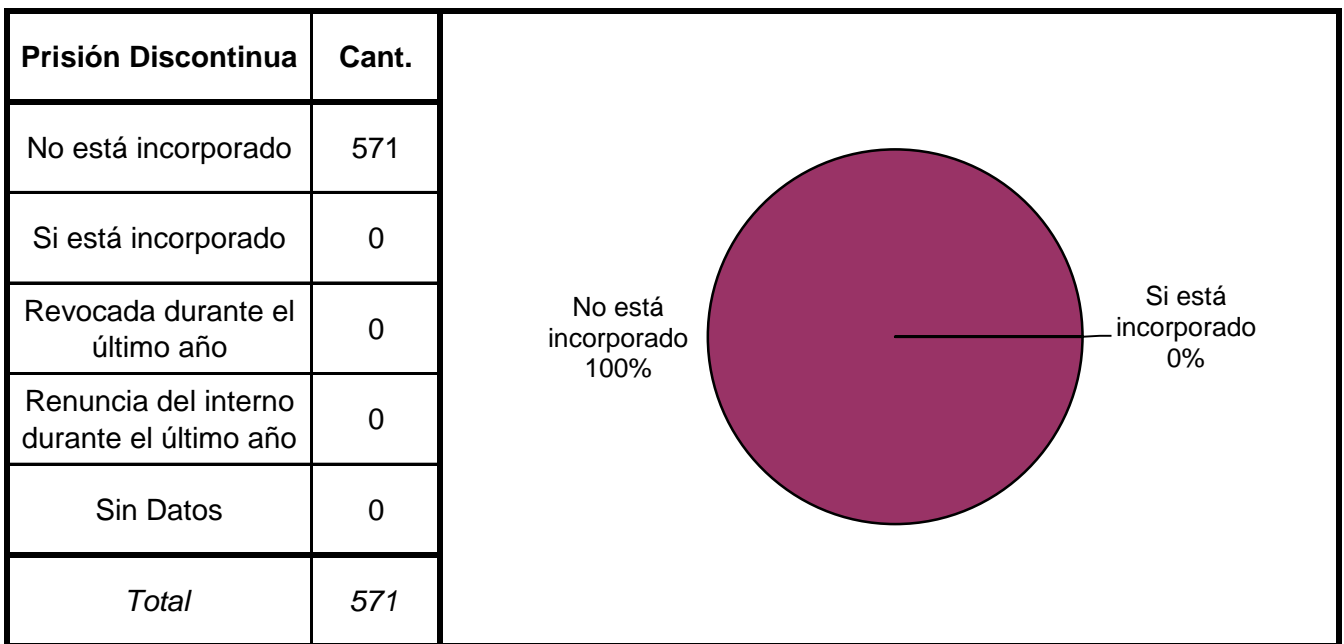
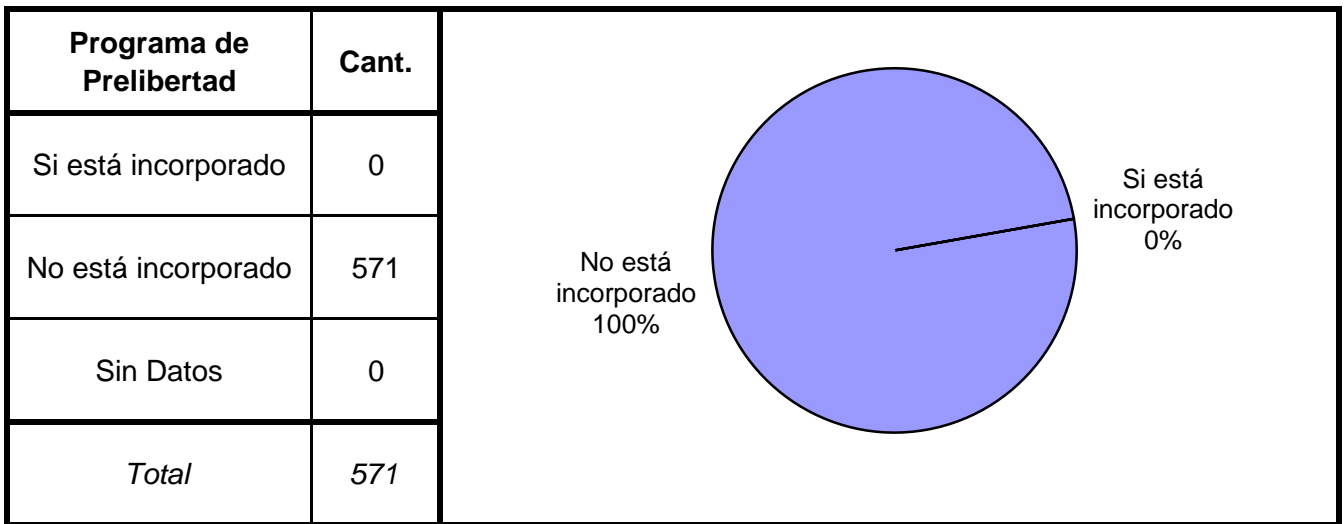


SNEEP 2018 - JUJUY

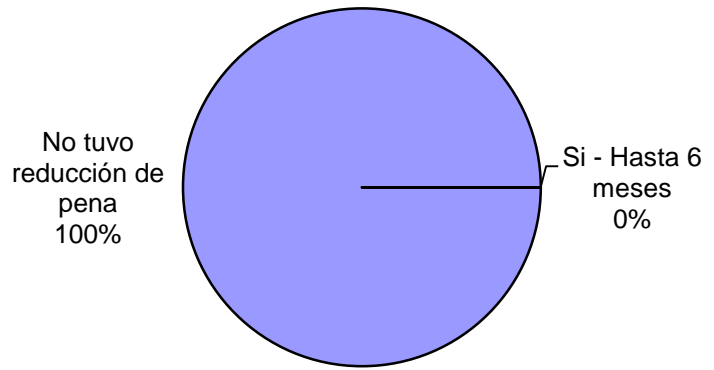
Frecuencias para los detenidos con condena







| Tuvo reducción de pena | Cant. |
|---------------------------|------------|
| Si - Hasta 6 meses | 0 |
| Si - Hasta 1 año | 0 |
| Si - Más de 1 año | 0 |
| No tuvo reducción de pena | 571 |
| Sin datos | 0 |
| <i>Total</i> | <i>571</i> |



SNEEP 2018 - JUJUY

CAPACIDAD Y POBLACIÓN SEGUN UNIDAD

| PROVINCIA | UNIDADES | CAPACIDAD | POBLACIÓN ALOJADA | SOBREPOBLACIÓN | PORCENTAJE DE SOBRE POBLACIÓN |
|--|--|------------|-------------------|----------------|-------------------------------|
| JUJUY | ESTABLECIMIENTO PENITENCIARIO Nº 1 - VILLA GORRITI | 265 | 471 | 206 | 77,7% |
| | ESTABLECIMIENTO PENITENCIARIO Nº 2 - JOVENES | 65 | 36 | -29 | -44,6% |
| | ESTABLECIMIENTO PENITENCIARIO Nº 3 - MUJERES | 35 | 41 | 6 | 17,1% |
| | ESTABLECIMIENTO PENITENCIARIO Nº 4 - MAYORES | 20 | 20 | 0 | 0,0% |
| | ESTABLECIMIENTO PENITENCIARIO Nº 5 - CENTRO REINSERCIÓN SOCIAL | 20 | 19 | -1 | -5,0% |
| | ESTABLECIMIENTO PENITENCIARIO Nº 7 | 176 | 293 | 117 | 66,5% |
| TOTAL SERVICIO PENITENCIARIO PROVINCIAL | | 581 | 880 | 299 | 51,5% |

SNEEP 2018 - JUJUY

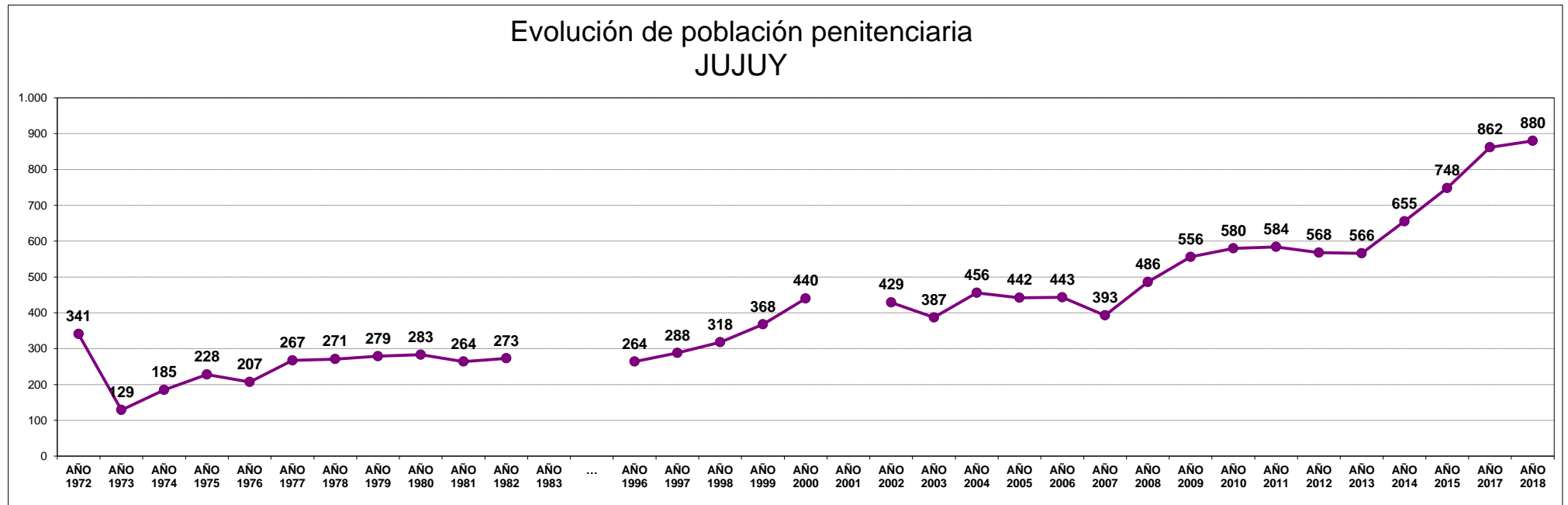
DOTACIÓN DE PERSONAL SEGUN UNIDAD

| PROVINCIA | UNIDADES | DOTACIÓN DE PERSONAL | | | | |
|---------------------------------------|---|------------------------|------------|------------|------------|------------|
| | | CARGO | MASC | FEM | TOTALES | |
| JUJUY | ESTABLECIMIENTO PENITENCIARIO N° 1 - VILLA GORRITI | Oficiales | 35 | 14 | 49 | 275 |
| | | Suboficiales | 171 | 34 | 205 | |
| | | Cadetes/Agentes | 15 | 4 | 19 | |
| | | Personal civil | 0 | 2 | 2 | |
| | | Otros | 0 | 0 | 0 | |
| | ESTABLECIMIENTO PENITENCIARIO N° 2 - JOVENES | Oficiales | 10 | 1 | 11 | 86 |
| | | Suboficiales | 43 | 6 | 49 | |
| | | Cadetes/Agentes | 5 | 1 | 6 | |
| | | Personal civil | 9 | 11 | 20 | |
| | | Otros | 0 | 0 | 0 | |
| | ESTABLECIMIENTO PENITENCIARIO N° 3 - MUJERES | Oficiales | 0 | 19 | 19 | 87 |
| | | Suboficiales | 0 | 59 | 59 | |
| | | Cadetes/Agentes | 0 | 0 | 0 | |
| | | Personal civil | 0 | 0 | 0 | |
| | | Otros | 1 | 8 | 9 | |
| | ESTABLECIMIENTO PENITENCIARIO N° 4 - MAYORES | Oficiales | 6 | 0 | 6 | 14 |
| | | Suboficiales | 8 | 0 | 8 | |
| | | Cadetes/Agentes | 0 | 0 | 0 | |
| | | Personal civil | 0 | 0 | 0 | |
| | | Otros | 0 | 0 | 0 | |
| | ESTABLECIMIENTO PENITENCIARIO N° 5 - CENTRO REINSERCIÓN SOCIAL | Oficiales | 4 | 1 | 5 | 16 |
| | | Suboficiales | 9 | 2 | 11 | |
| | | Cadetes/Agentes | 0 | 0 | 0 | |
| | | Personal civil | 0 | 0 | 0 | |
| | | Otros | 0 | 0 | 0 | |
| ESTABLECIMIENTO PENITENCIARIO N° 7 | Oficiales | 29 | 6 | 35 | 154 | |
| | Suboficiales | 103 | 9 | 112 | | |
| | Cadetes/Agentes | 0 | 0 | 0 | | |
| | Personal civil | 2 | 5 | 7 | | |
| | Otros | 0 | 0 | 0 | | |
| TOTAL DOTACIÓN DE PERSONAL | | Oficiales | 84 | 41 | 125 | 632 |
| | | Suboficiales | 334 | 110 | 444 | |
| | | Cadetes/Agentes | 20 | 5 | 25 | |
| | | Personal Civil | 11 | 18 | 29 | |
| | | Otros | 1 | 8 | 9 | |

EVOLUCIÓN POBLACIÓN PENITENCIARIA - PROVINCIA DE JUJUY

| AÑO | AÑO | AÑO | AÑO | AÑO | AÑO | AÑO | AÑO | AÑO | AÑO | AÑO | AÑO | ... | AÑO | AÑO | AÑO | AÑO | AÑO | AÑO | AÑO | AÑO | AÑO | AÑO | AÑO | AÑO | AÑO | AÑO | AÑO | AÑO | AÑO | AÑO | AÑO | | | |
|------|------|------|------|------|------|------|------|------|------|------|------|-----|------|------|------|------|------|------|------|------|------|------|------|------|------|------|------|------|------|------|------|------|------|------|
| 1972 | 1973 | 1974 | 1975 | 1976 | 1977 | 1978 | 1979 | 1980 | 1981 | 1982 | 1983 | ... | 1996 | 1997 | 1998 | 1999 | 2000 | 2001 | 2002 | 2003 | 2004 | 2005 | 2006 | 2007 | 2008 | 2009 | 2010 | 2011 | 2012 | 2013 | 2014 | 2015 | 2017 | 2018 |
| 341 | 129 | 185 | 228 | 207 | 267 | 271 | 279 | 283 | 264 | 273 | | | 264 | 288 | 318 | 368 | 440 | | 429 | 387 | 456 | 442 | 443 | 393 | 486 | 556 | 580 | 584 | 568 | 566 | 655 | 748 | 862 | 880 |

Relevamiento basado en datos proporcionados por el Registro Nacional de Reincidencia y el Servicio Penitenciario Provincial.



ACLARACION: La estadística oficial sobre población penitenciaria (SNEEP) comenzó en el año 2002.
De los años 1972 a 1983 se recuperaron los datos de los libros publicados por el Registro Nacional de Reincidencia.