

**SISTEMA NACIONAL  
DE  
ESTADÍSTICAS SOBRE  
EJECUCIÓN DE LA PENA**

**Informe Anual  
SANTA CRUZ  
SNEEP 2021**

*Dirección Nacional de Política Criminal  
en materia de Justicia y Legislación Penal  
Subsecretaría de Política Criminal  
Secretaría de Justicia  
Ministerio de Justicia y Derechos Humanos*

## SNEEP 2021 - SANTA CRUZ

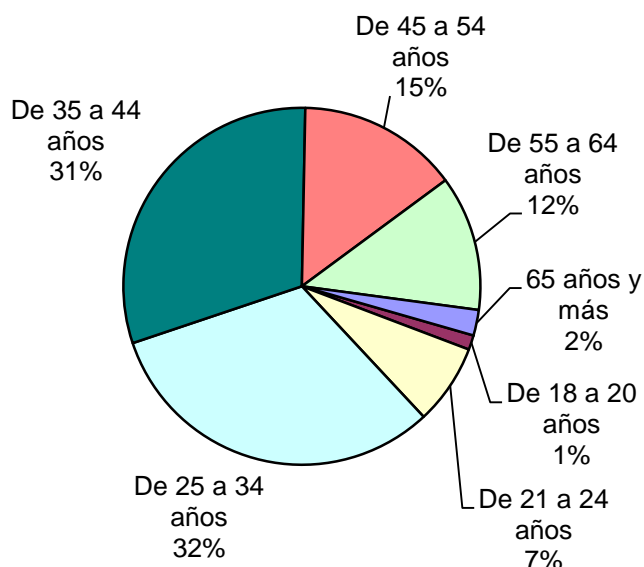
### UNIDAD SEGÚN SITUACIÓN LEGAL

| PROVINCIA                                      | UNIDAD                                   | COND.      | PROC.     | OTRA     | TOTAL POR UNIDAD |
|--|--|------------|-----------|----------|------------------|
| <b>SANTA CRUZ</b>                              | UNIDAD PENITENCIARIA N° 1 PICO TRUNCADO  | 76         | 20        | 0        | 96               |
|  | UNIDAD PENITENCIARIA N° 2 RIO GALLEGOS   | 38         | 9         | 0        | 47               |
|  | ALCAIDIA PENITENCIARIA RIO GALLEGOS      | 21         | 6         | 0        | 27               |
|  | MODULO PENITENCIARIO N° 5                | 10         | 9         | 0        | 19               |
|  | MODULO PENITENCIARIO N° 6                | 10         | 8         | 0        | 18               |
|  | ALCAIDIA PENITENCIARIA CALETA OLIVIA     | 17         | 3         | 0        | 20               |
|  | ALCAIDIA PENITENCIARIA DE MUJERES        | 10         | 3         | 0        | 13               |
|  | ALCAIDIA PENITENCIARIA EL CALAFATE       | 13         | 12        | 0        | 25               |
|  | ALCAIDIA PENITENCIARIA PUERTO DESEADO    | 15         | 3         | 0        | 18               |
|  | ALCAIDIA PENITENCIARIA PUERTO SAN JULIAN | 13         | 6         | 0        | 19               |
| <b>TOTAL SERVICIO PENITENCIARIO PROVINCIAL</b> |  | <b>223</b> | <b>79</b> | <b>0</b> | <b>302</b>       |

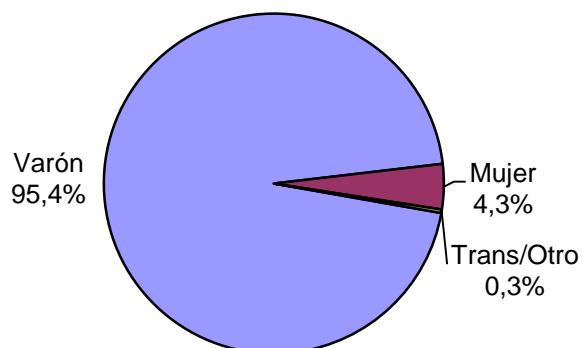
**Aclaración:** Con motivo de la creación del Servicio Penitenciario de Santa Cruz, a partir del año 2019 se informa en el SNEEP solamente las personas detenidas en establecimientos de ejecución de la pena. En tal sentido, ha bajado la cantidad de detenidos registrada en la provincia porque los detenidos en Dependencias Policiales sen registrados ahora mediante la planilla de Detenidos en Comisarias.

# SNEEP 2021 - SANTA CRUZ

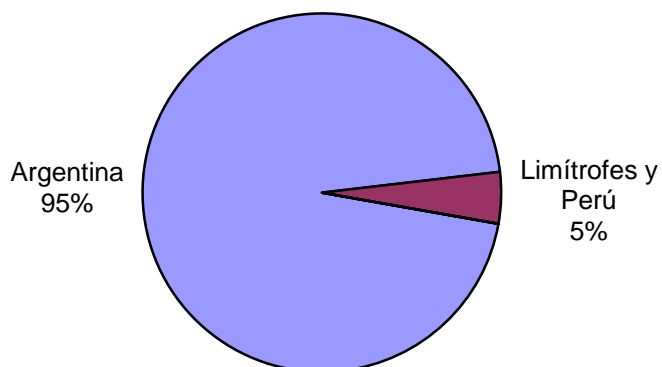
| Edades             | Cant.      |
|--------------------|------------|
| Menores de 18 años | 0          |
| De 18 a 20 años    | 4          |
| De 21 a 24 años    | 22         |
| De 25 a 34 años    | 96         |
| De 35 a 44 años    | 92         |
| De 45 a 54 años    | 44         |
| De 55 a 64 años    | 37         |
| 65 años y más      | 7          |
| No consta          | 0          |
| <i>Total</i>       | <i>302</i> |



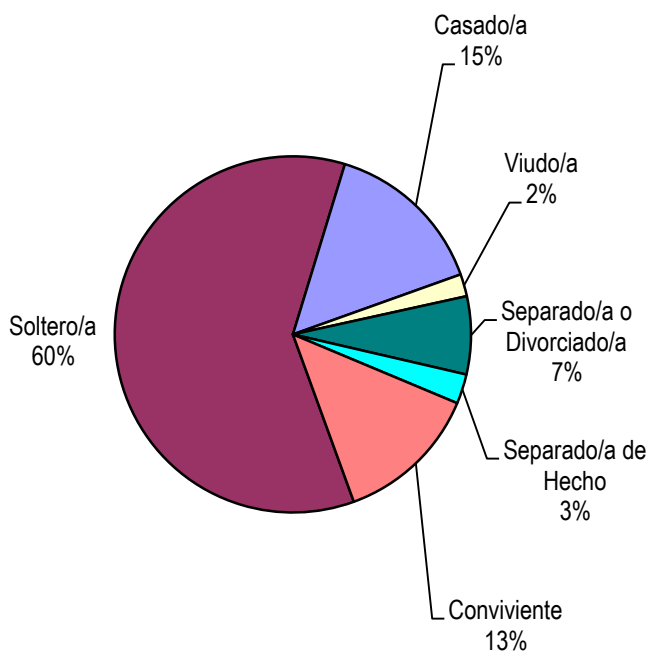
| Género       | Cant.      |
|--------------|------------|
| Varón        | 288        |
| Mujer        | 13         |
| Trans Mujer  | 0          |
| Trans Varón  | 1          |
| Otro         | 0          |
| <i>Total</i> | <i>302</i> |



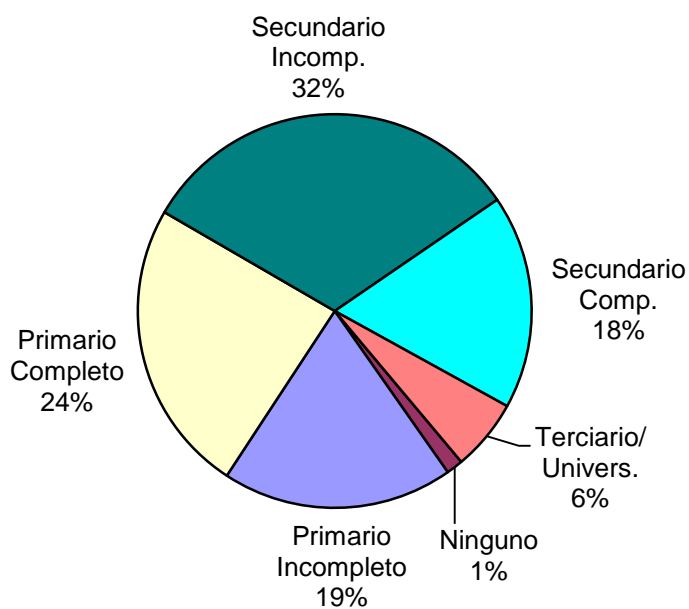
| Nacionalidad | Cant.      |
|--------------|------------|
| Argentina    | 288        |
| Boliviana    | 3          |
| Brasileña    | 0          |
| Chilena      | 8          |
| Paraguaya    | 2          |
| Uruguaya     | 1          |
| Peruana      | 0          |
| Colombiana   | 0          |
| Ecuatoriana  | 0          |
| Española     | 0          |
| Italiana     | 0          |
| Inglesa      | 0          |
| China        | 0          |
| Sudafricana  | 0          |
| Nigeriana    | 0          |
| Otras        | 0          |
| Sin Datos    | 0          |
| <i>Total</i> | <i>302</i> |

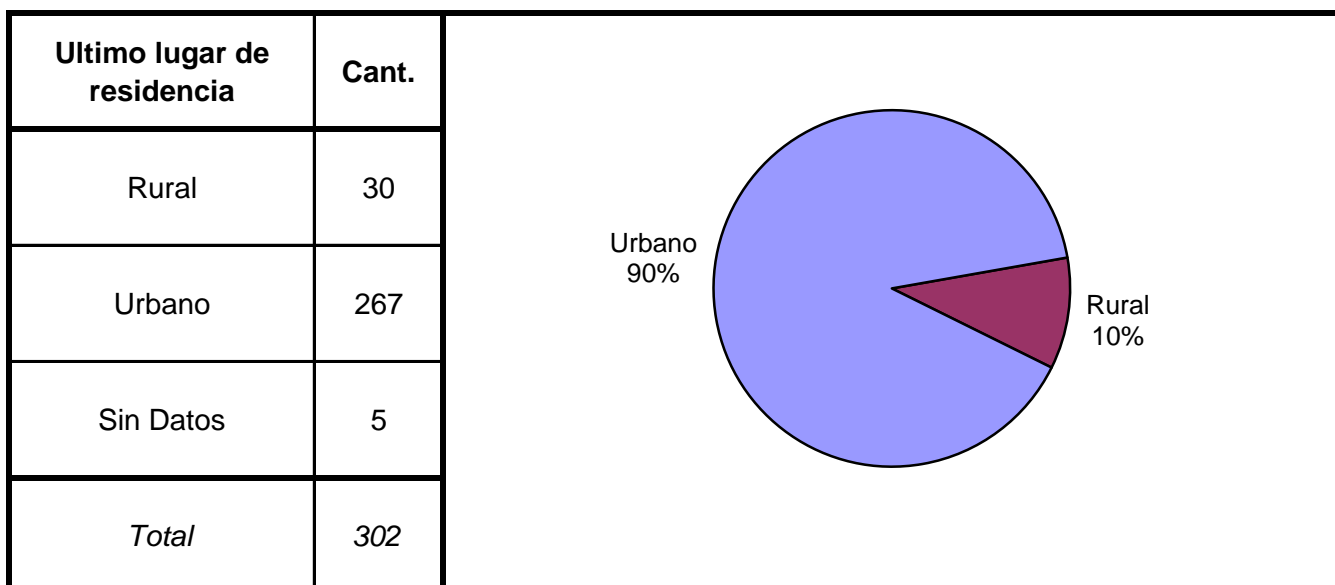
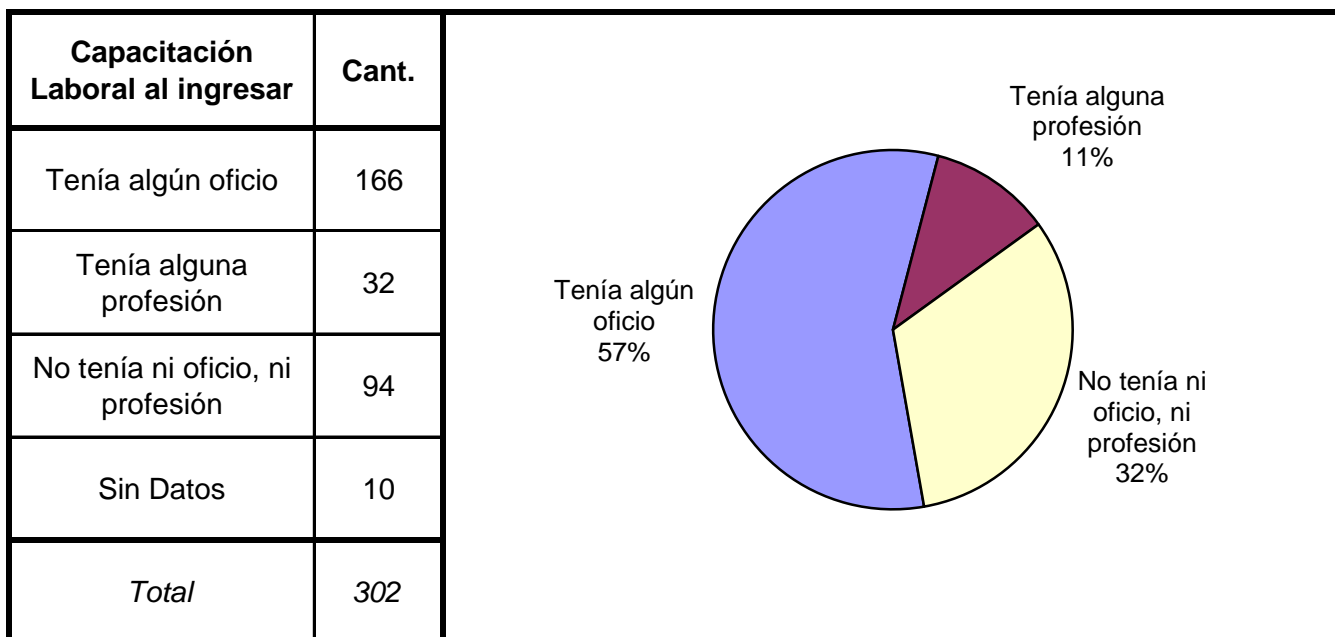
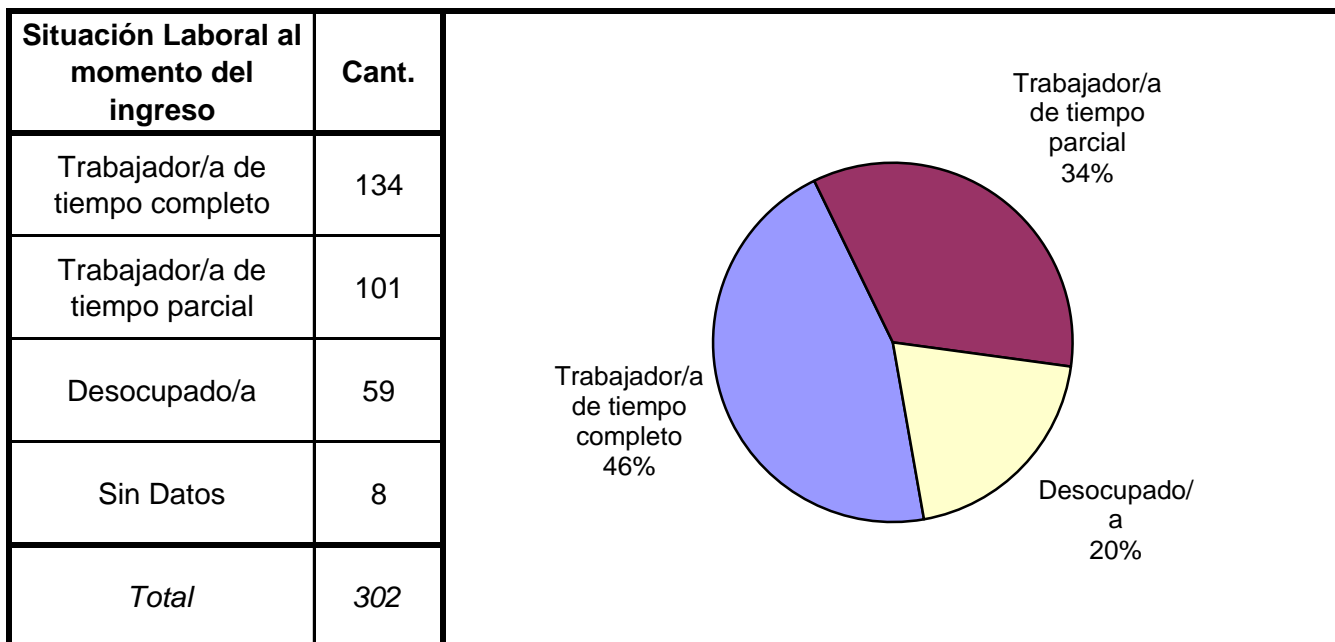


| Estado Civil              | Cant.      |
|---------------------------|------------|
| Soltero/a                 | 179        |
| Casado/a                  | 44         |
| Viudo/a                   | 6          |
| Separado/a o Divorciado/a | 21         |
| Separado/a de Hecho       | 8          |
| Conviviente               | 39         |
| Sin datos                 | 5          |
| <i>Total</i>              | <i>302</i> |

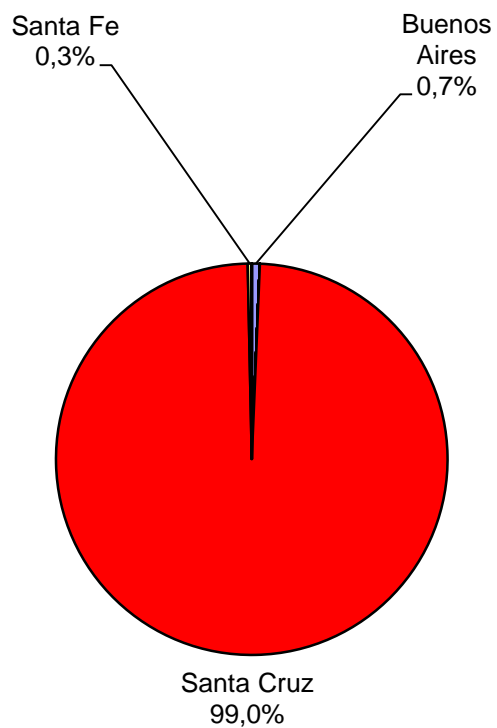


| Nivel de Instrucción  | Cant.      |
|-----------------------|------------|
| Ninguno               | 4          |
| Primario Incompleto   | 55         |
| Primario Completo     | 70         |
| Secundario Incomp.    | 93         |
| Secundario Comp.      | 51         |
| Terciario Incompleto  | 4          |
| Terciario Completo    | 6          |
| Universitario Incomp. | 5          |
| Universitario Comp.   | 2          |
| Sin datos             | 12         |
| <i>Total</i>          | <i>302</i> |






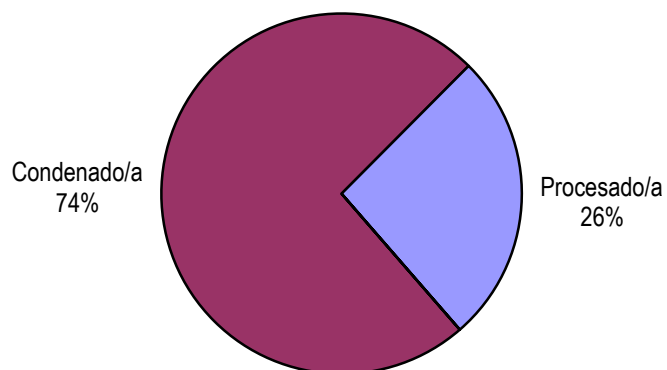
| Ultima provincia de residencia | Cant.      |
|--------------------------------|------------|
| Buenos Aires                   | 2          |
| Catamarca                      | 0          |
| Córdoba                        | 0          |
| Corrientes                     | 0          |
| Chaco                          | 0          |
| Chubut                         | 0          |
| Entre Rios                     | 0          |
| Formosa                        | 0          |
| Jujuy                          | 0          |
| La Pampa                       | 0          |
| La Rioja                       | 0          |
| Mendoza                        | 0          |
| Misiones                       | 0          |
| Neuquen                        | 0          |
| Rio Negro                      | 0          |
| Salta                          | 0          |
| San Juan                       | 0          |
| San Luis                       | 0          |
| Santa Cruz                     | 299        |
| Santa Fe                       | 1          |
| Santiago del Estero            | 0          |
| Tierra del Fuego               | 0          |
| Tucumán                        | 0          |
| Ciudad de Bs.As.               | 0          |
| Sin datos                      | 0          |
| <i>Total</i>                   | <i>302</i> |



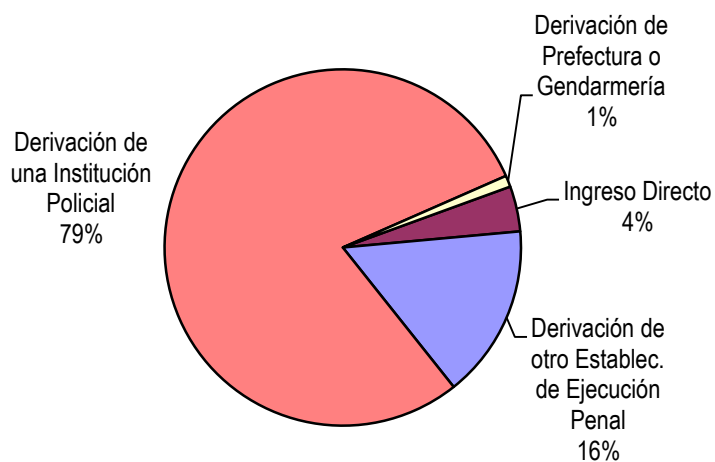
| Jurisdicción Judicial | Cant.      |
|-----------------------|------------|
| Provincial            | 301        |
| Nacional              | 0          |
| Federal               | 1          |
| Justicia de CABA      | 0          |
| Sin Datos             | 0          |
| <i>Total</i>          | <i>302</i> |



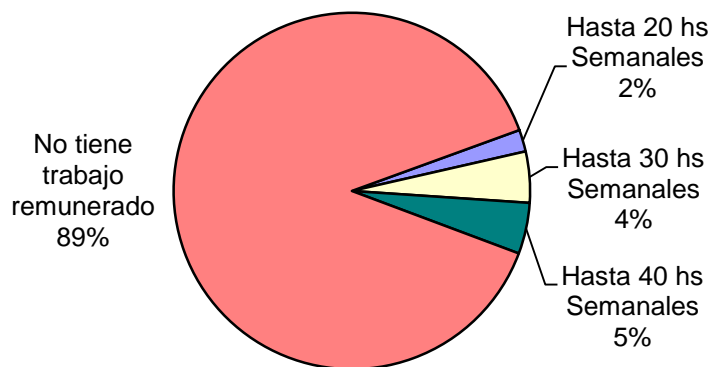
| Situación Legal | Cant.      |
|-----------------|------------|
| Condenado/a     | 223        |
| Procesado/a     | 79         |
| Contraventor/a  | 0          |
| Inimputable     | 0          |
| Otra            | 0          |
| Sin datos       | 0          |
| <i>Total</i>    | <i>302</i> |



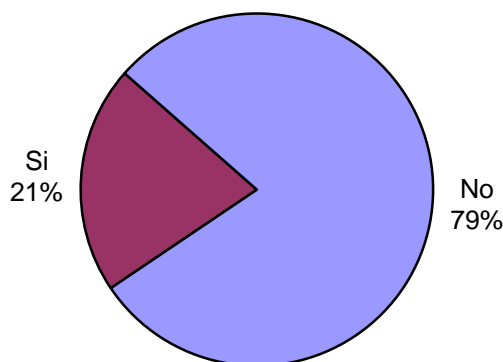
| Establecimiento de Procedencia                  | Cant.      |
|---|------------|
| Ingreso Directo                                 | 12         |
| Derivación de otro Establec. de Ejecución Penal | 46         |
| Derivación de una Institución Policial          | 231        |
| Derivación de Prefectura o Gendarmería          | 3          |
| Sin datos                                       | 10         |
| <i>Total</i>                                    | <i>302</i> |



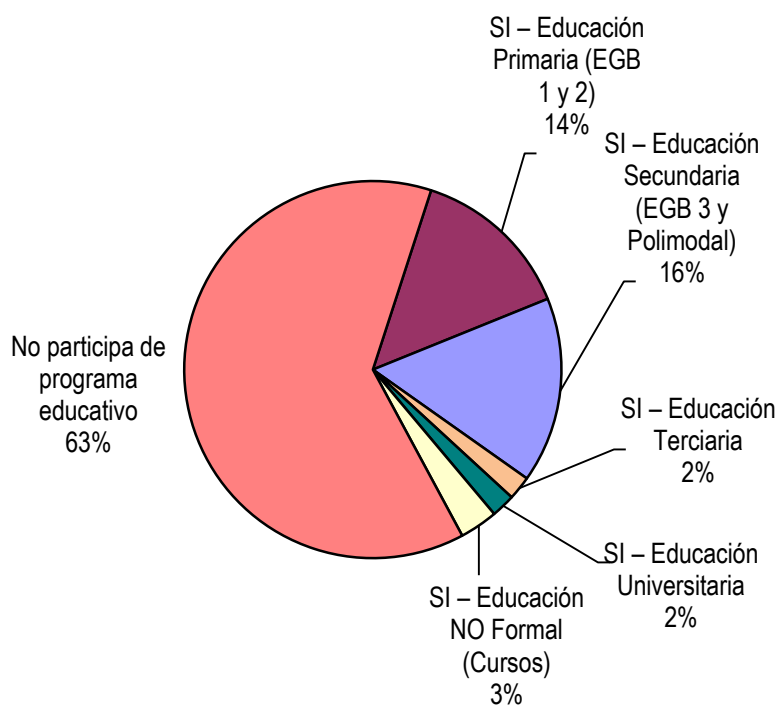
| Trabajo remunerado          | Cant.      |
|-----------------------------|------------|
| Hasta 10 hs Semanales       | 0          |
| Hasta 20 hs Semanales       | 6          |
| Hasta 30 hs Semanales       | 14         |
| Hasta 40 hs Semanales       | 14         |
| No tiene trabajo remunerado | 268        |
| Sin datos                   | 0          |
| <i>Total</i>                | <i>302</i> |



| Participó de algún Programa de Capacit. Laboral? | Cant.      |
|--|------------|
| Si   | 63         |
| No   | 238        |
| Sin Datos  | 1          |
| <i>Total</i>                                     | <i>302</i> |




| Participó de algún Programa Educativo?        | Cant.      |
|---|------------|
| SI – Educación Primaria (EGB 1 y 2)           | 34         |
| SI – Educación Secundaria (EGB 3 y Polimodal) | 39         |
| SI – Educación Terciaria                      | 5          |
| SI – Educación Universitaria                  | 5          |
| SI – Educación NO Formal (Cursos)             | 8          |
| No participa de programa educativo            | 154        |
| Sin datos                                     | 57         |
| <i>Total</i>                                  | <i>302</i> |

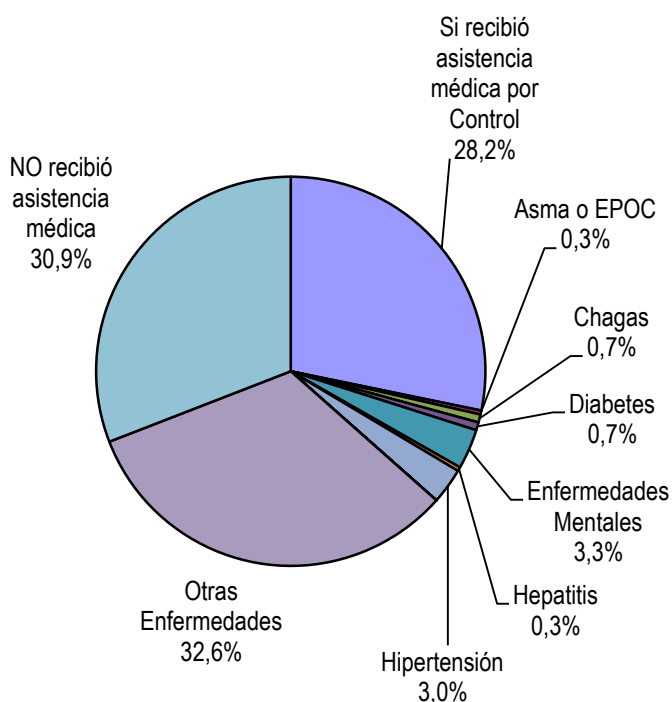




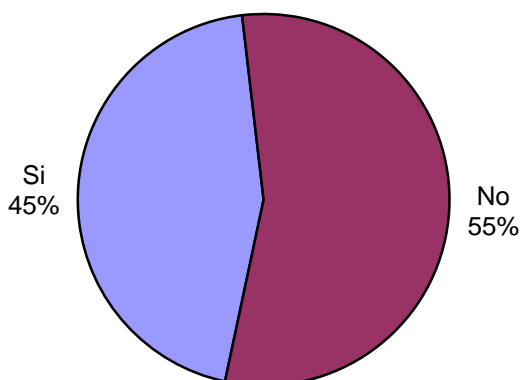
| Participó de Activ. Recreativas o Deportivas? | Cant.      |
|---|------------|
| Si  | 277        |
| No  | 18         |
| Sin Datos                                     | 7          |
| <i>Total</i>                                  | <i>302</i> |



| Recibió Asistencia Médica por tipo de ENFERMEDAD | Cant.      |
|--|------------|
| Si recibió asistencia médica por Control         | 85         |
| Asma o EPOC                                      | 1          |
| Chagas   | 2          |
| Diabetes   | 2          |
| Enfermedades Mentales                            | 10         |
| Hepatitis  | 1          |
| Hipertensión                                     | 9          |
| HIV  | 0          |
| Tuberculosis                                     | 0          |
| Otras Enfermedades                               | 98         |
| NO recibió asistencia médica                     | 93         |
| Sin datos  | 1          |
| <i>Total</i>                                     | <i>302</i> |



| Recibió visitas durante el último año? | Cant.      |
|--|------------|
| Si                                     | 134        |
| No                                     | 165        |
| Sin Datos                              | 3          |
| <i>Total</i>                           | <i>302</i> |



| Participó de algún tipo de Alteración del orden?               | Cant.      |
|--|------------|
| SI – Alteración del orden con Heridos/as o Muertos/as          | 8          |
| SI – Alteración del orden con Rehenes                          | 48         |
| SI – Alteración del orden con Daños                            | 5          |
| SI – Alteración del orden sin heridos/as, ni rehenes, ni daños | 33         |
| NO participó de ninguna alteración                             | 208        |
| Sin Datos  | 0          |
| <i>Total</i>   | <i>302</i> |

NO participó de ninguna alteración 69%

SI – Alteración del orden con Heridos/as o Muertos/as 2%

SI – Alteración del orden con Rehenes 16%

SI – Alteración del orden con Daños 2%

SI – Alteración del orden sin heridos/as, ni rehenes, ni daños 11%

| Tipo de infracción disciplinaria    | Cant.      |
|-------------------------------------|------------|
| Faltas graves                       | 49         |
| Faltas medias                       | 15         |
| Faltas leves                        | 28         |
| NO cometió Infracción disciplinaria | 208        |
| Sin Datos                           | 2          |
| <i>Total</i>                        | <i>302</i> |

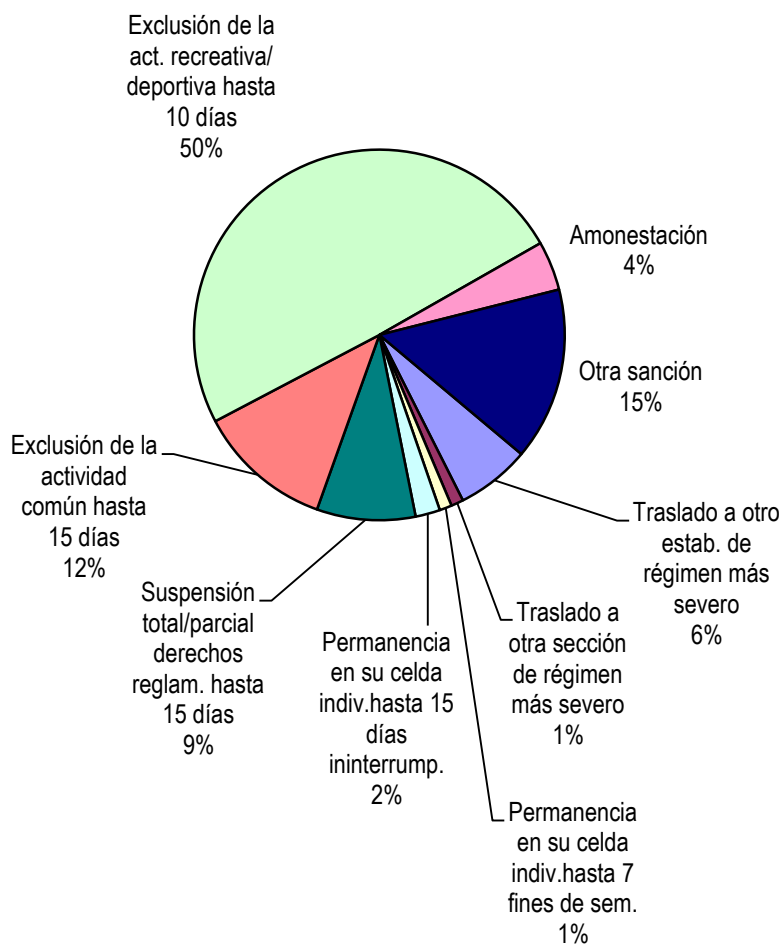
NO cometió Infracción disciplinaria 69%

Faltas graves 16%

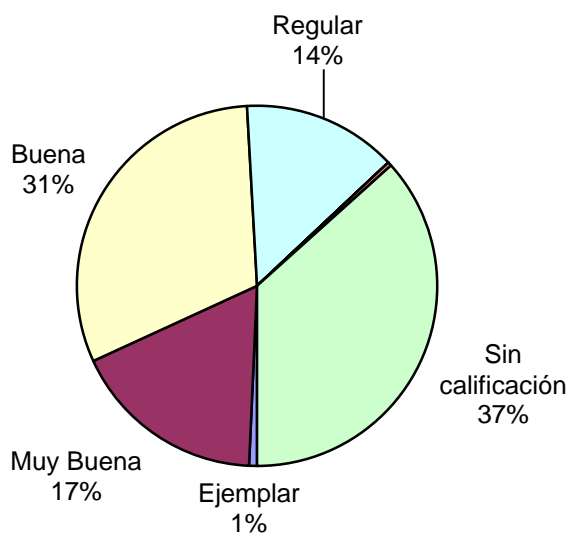
Faltas medias 5%

Faltas leves 10%

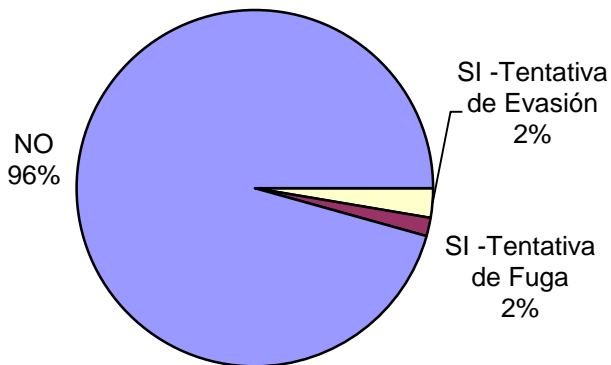
| Tipo de Sanción Disciplinaria                            | Cant.      |
|--|------------|
| Traslado a otro estab. de régimen más severo             | 6          |
| Traslado a otra sección de régimen más severo            | 1          |
| Permanencia en su celda indiv.hasta 7 fines de sem.      | 1          |
| Permanencia en su celda indiv.hasta 15 días ininterrump. | 2          |
| Suspensión total/parcial derechos reglam. hasta 15 días  | 8          |
| Exclusión de la actividad común hasta 15 días            | 11         |
| Exclusión de la act. recreativa/ deportiva hasta 10 días | 46         |
| Amonestación   | 4          |
| Otra sanción   | 14         |
| Sin Datos  | 209        |
| <i>Total</i>   | <i>302</i> |

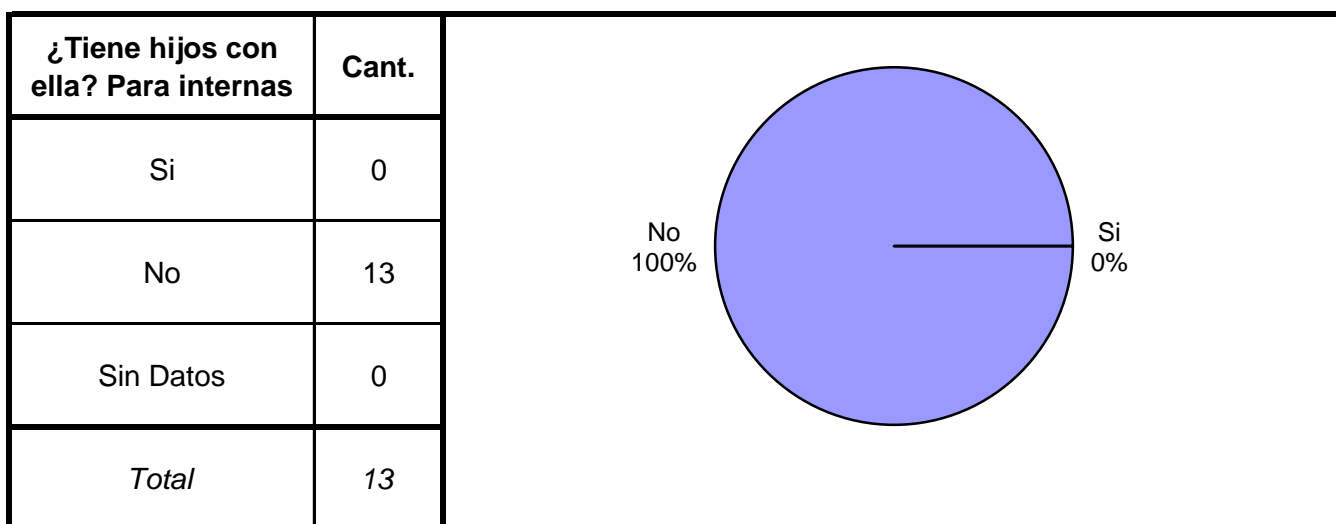
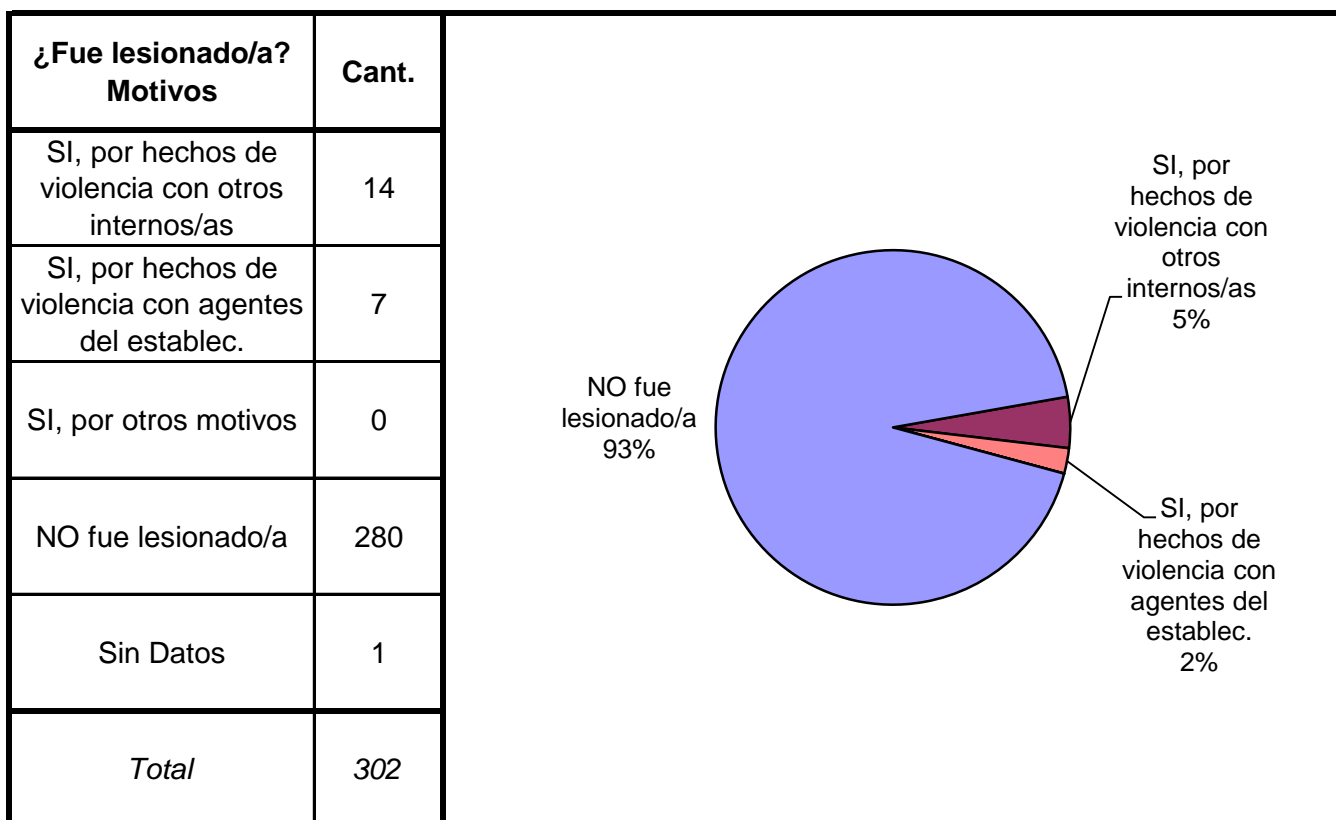
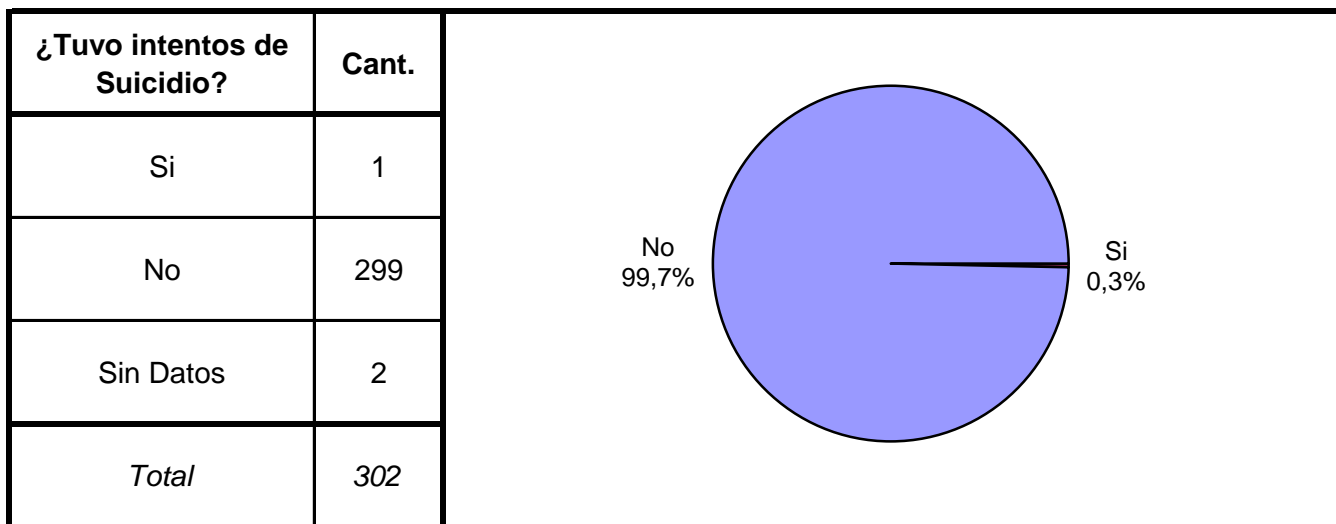


| Calificación de conducta | Cant.      |
|--------------------------|------------|
| Ejemplar                 | 2          |
| Muy Buena                | 49         |
| Buena                    | 87         |
| Regular                  | 39         |
| Mala                     | 0          |
| Pésima                   | 1          |
| Sin calificación         | 103        |
| Sin Datos                | 21         |
| <i>Total</i>             | <i>302</i> |

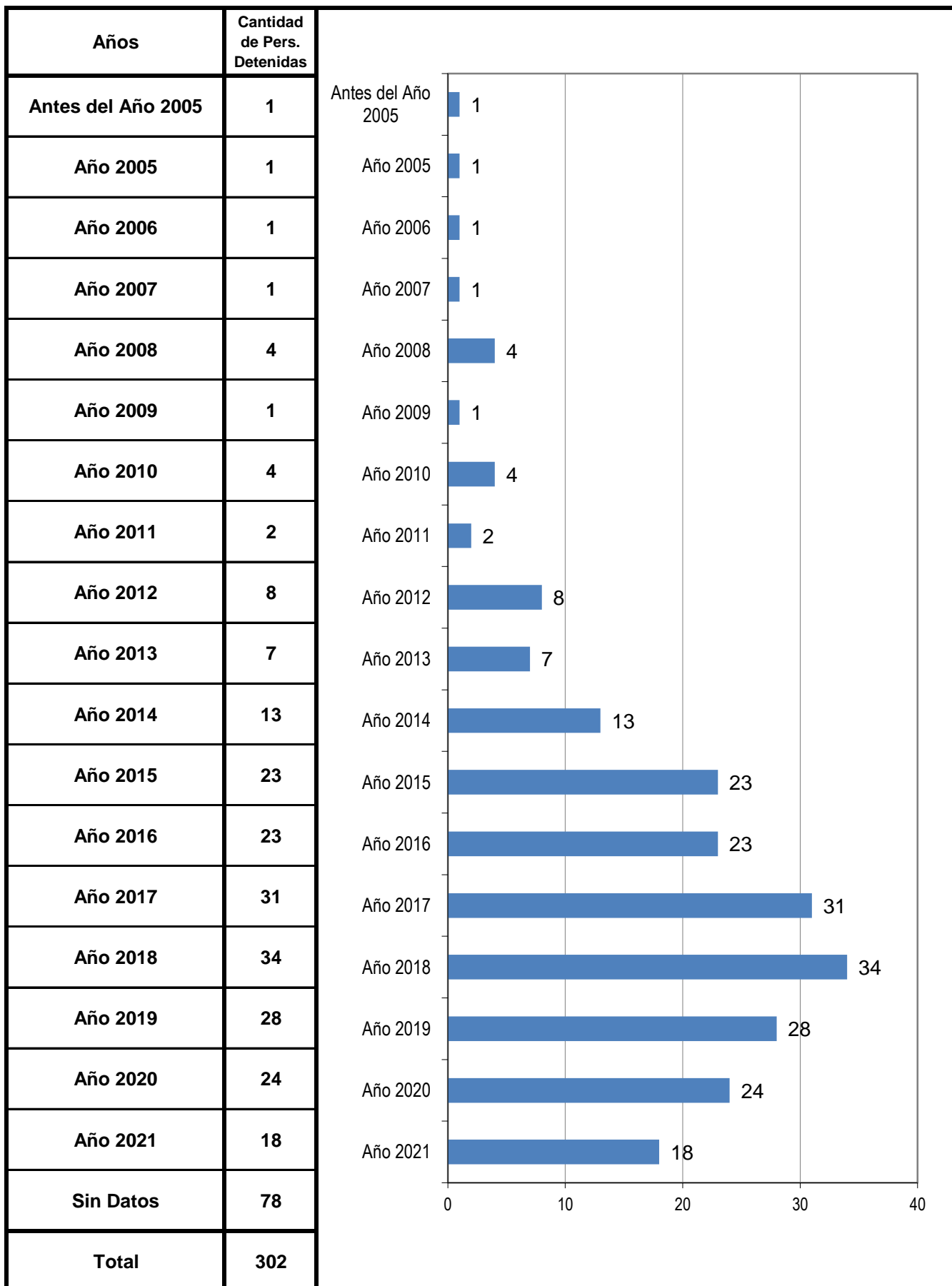


| ¿Tuvo intentos de fuga o evasión? | Cant.      |
|-----------------------------------|------------|
| SI -Tentativa de Evasión          | 8          |
| SI -Tentativa de Fuga             | 5          |
| NO                                | 287        |
| Sin Datos                         | 2          |
| <i>Total</i>                      | <i>302</i> |





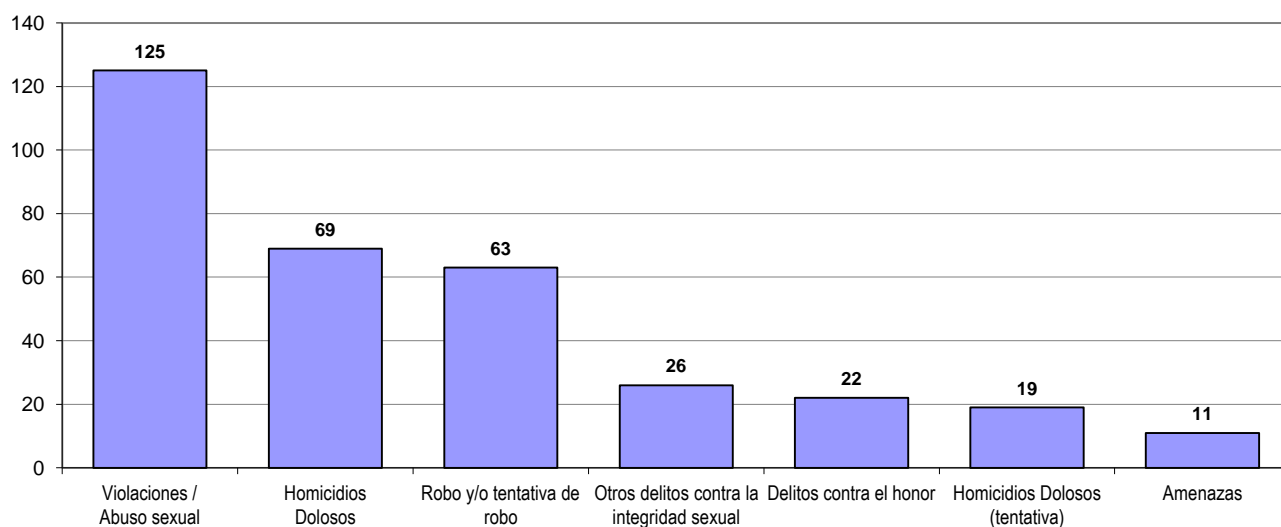
## AÑO DE DETENCIÓN



## SNEEP 2021 - SANTA CRUZ

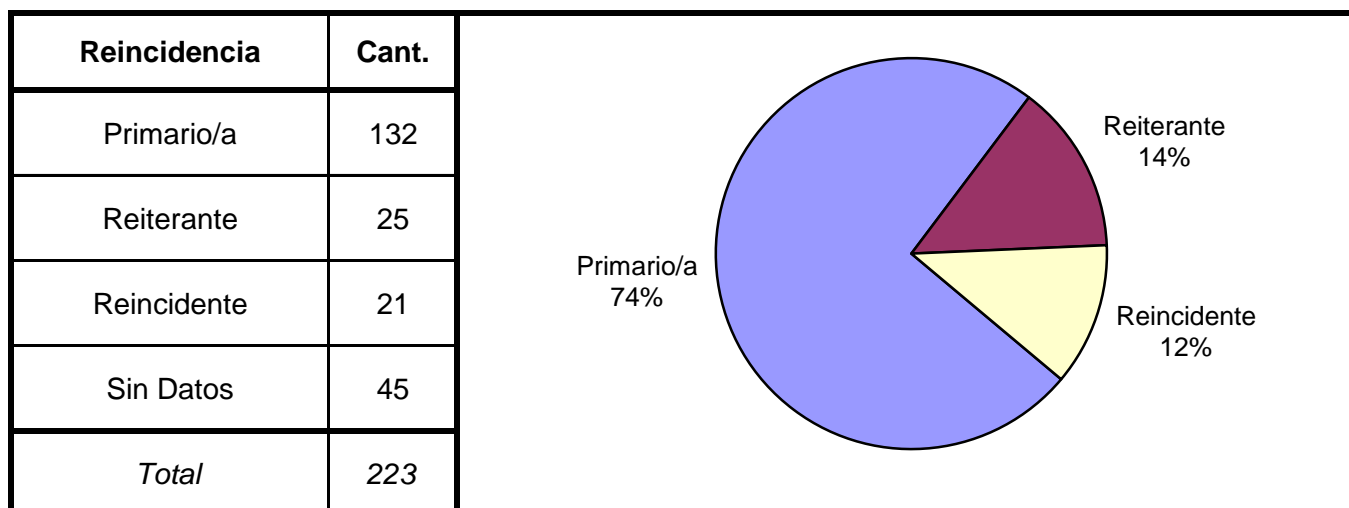
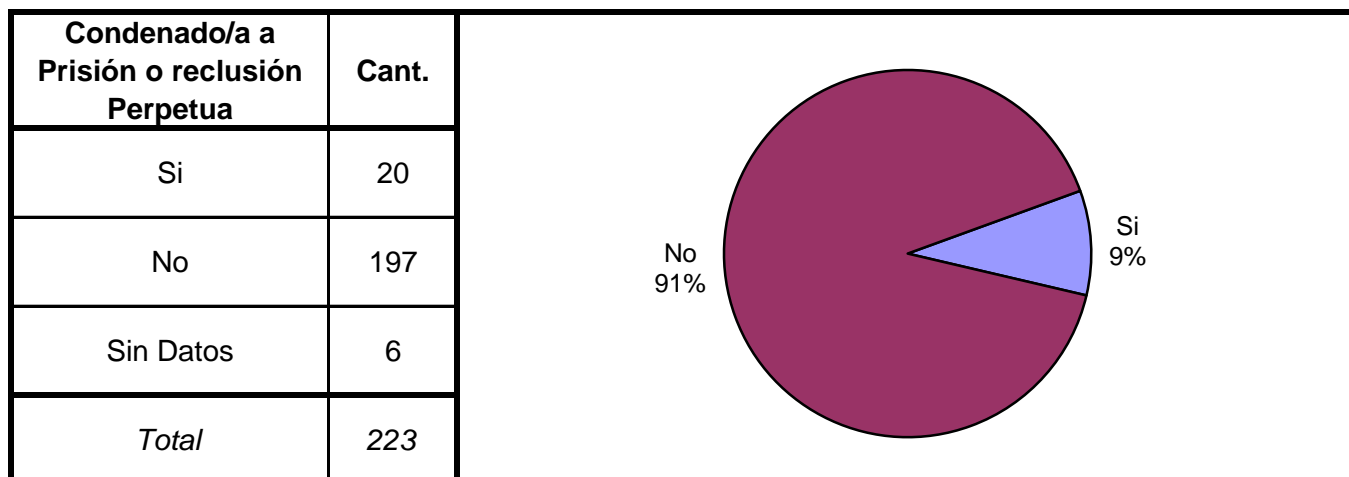
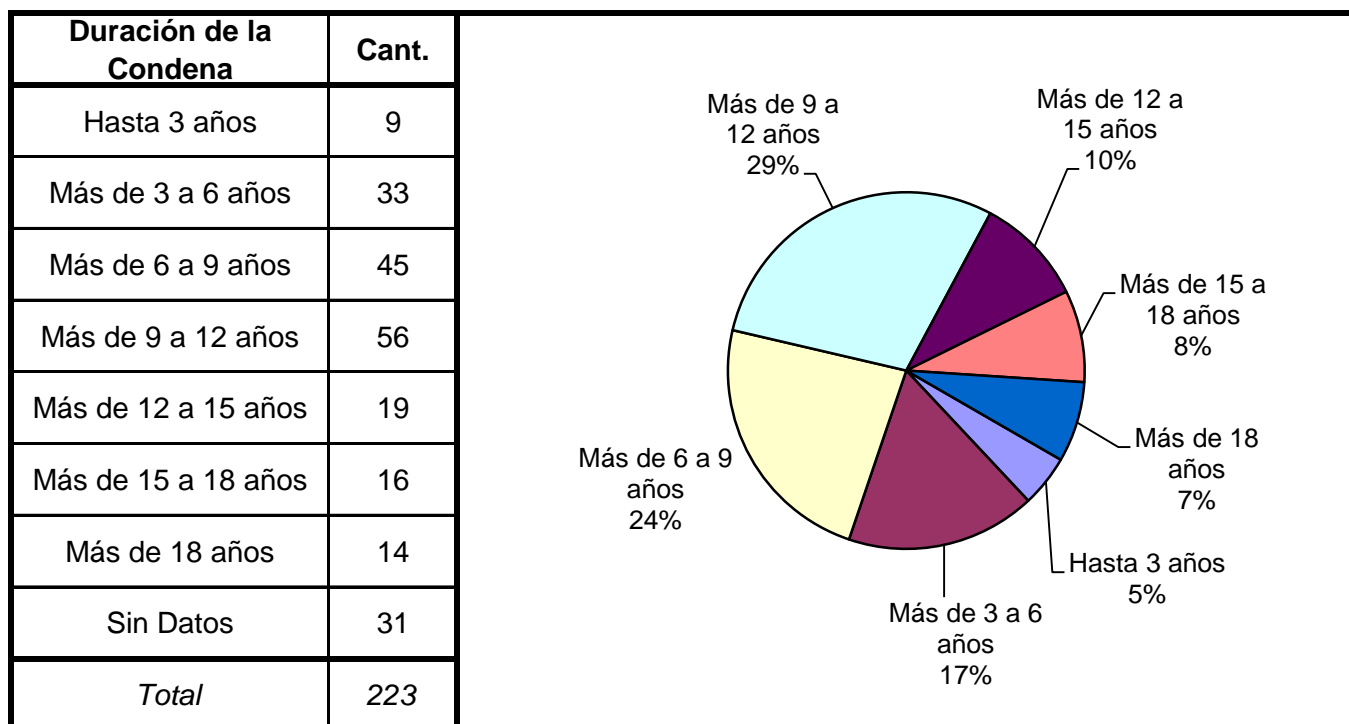
| TIPO DE DELITO   | 1º      | 2º      | 3º      | 4º      | 5º      | TOTAL |
|--|---------|---------|---------|---------|---------|-------|
|  | Mención | Mención | Mención | Mención | Mención |       |
| Homicidios Dolosos   | 67      | 2       | 0       | 0       | 0       | 69    |
| Homicidios Dolosos (tentativa)                             | 18      | 1       | 0       | 0       | 0       | 19    |
| Homicidios Culposos  | 4       | 0       | 0       | 0       | 0       | 4     |
| Lesiones Dolosas   | 0       | 5       | 2       | 1       | 0       | 8     |
| Lesiones Culposas  | 2       | 2       | 0       | 0       | 0       | 4     |
| Otros Delitos contra las personas                          | 4       | 1       | 0       | 0       | 0       | 5     |
| Delitos contra el honor                                    | 7       | 15      | 0       | 0       | 0       | 22    |
| Violaciones / Abuso sexual                                 | 122     | 3       | 0       | 0       | 0       | 125   |
| Otros delitos contra la integridad sexual                  | 5       | 21      | 0       | 0       | 0       | 26    |
| Amenazas   | 4       | 3       | 3       | 1       | 0       | 11    |
| Privación ilegítima de la libertad                         | 0       | 4       | 2       | 1       | 0       | 7     |
| Delito contra la libertad cometido por funcionario público | 0       | 0       | 0       | 0       | 0       | 0     |
| Otros delitos contra la libertad                           | 1       | 0       | 0       | 0       | 0       | 1     |
| Hurto y/o tentativa de hurto                               | 0       | 1       | 0       | 0       | 0       | 1     |
| Robo y/o tentativa de robo                                 | 55      | 7       | 0       | 0       | 1       | 63    |
| Otros delitos contra la propiedad                          | 3       | 3       | 0       | 0       | 0       | 6     |
| Delitos contra la Seguridad Pública                        | 0       | 1       | 0       | 0       | 0       | 1     |
| Delitos contra el Orden Público                            | 0       | 0       | 0       | 0       | 0       | 0     |
| Delitos contra la Seguridad de la Nación                   | 0       | 0       | 0       | 0       | 0       | 0     |
| Delitos contra los Poderes Públicos                        | 0       | 0       | 0       | 0       | 0       | 0     |
| Delitos contra la Administración Pública                   | 0       | 0       | 0       | 1       | 0       | 1     |
| Delitos contra la Fe Pública                               | 0       | 0       | 0       | 0       | 0       | 0     |
| Delitos contra el estado civil                             | 0       | 0       | 0       | 0       | 0       | 0     |
| Infracción Ley N° 23.737 (Estupefacientes)                 | 2       | 0       | 0       | 0       | 0       | 2     |
| Infracción Ley N° 23.737 - <b>TENENCIA PARA CONSUMO</b>    | 0       | 0       | 0       | 0       | 0       | 0     |
| Infracción Ley N° 23.737 - <b>TENENCIA SIMPLE</b>          | 0       | 0       | 1       | 0       | 0       | 1     |
| Infracción Ley N° 23.737 - <b>COMERCIALIZACION</b>         | 0       | 0       | 0       | 0       | 0       | 0     |
| Infracción Ley N° 23.737 - <b>OTROS</b>                    | 0       | 0       | 0       | 0       | 0       | 0     |
| Infracción Ley N° 24.769 Penal Tributaria                  | 0       | 0       | 0       | 0       | 0       | 0     |
| Infracción Ley N° 13.944 Incump.de Deberes                 | 0       | 0       | 0       | 0       | 0       | 0     |
| Delitos previstos en Leyes Especiales                      | 0       | 0       | 0       | 0       | 1       | 1     |
| Contravenciones  | 0       | 0       | 0       | 0       | 0       | 0     |
| Lesía Humanidad  | 0       | 0       | 0       | 0       | 0       | 0     |
| Contrabando de Estupefacientes (Código Aduanero)           | 0       | 0       | 0       | 0       | 0       | 0     |
| Sin Datos  | 8       | 233     | 294     | 298     | 300     |       |
| <i>Total</i>   | 302     | 302     | 302     | 302     | 302     | 377   |

### Delitos con mayores menciones



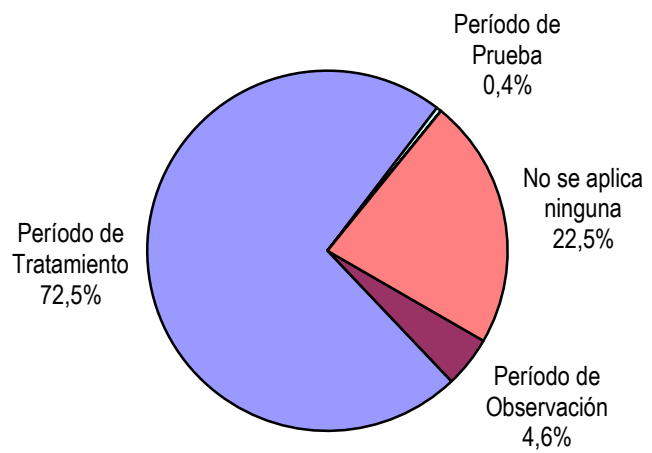
# SNEEP 2021 - SANTA CRUZ

## Frecuencias para las personas detenidas con condena

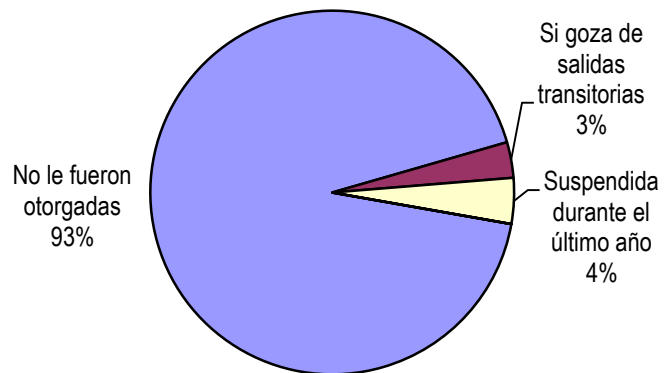





| Períodos de la Progresividad    | Cant.      |
|---------------------------------|------------|
| Período de Observación          | 10         |
| Período de Tratamiento          | 158        |
| Período de Prueba               | 1          |
| Período de Libertad Condicional | 0          |
| Se aplica otra caracterización  | 0          |
| No se aplica ninguna            | 49         |
| Sin datos                       | 5          |
| <i>Total</i>                    | <i>223</i> |

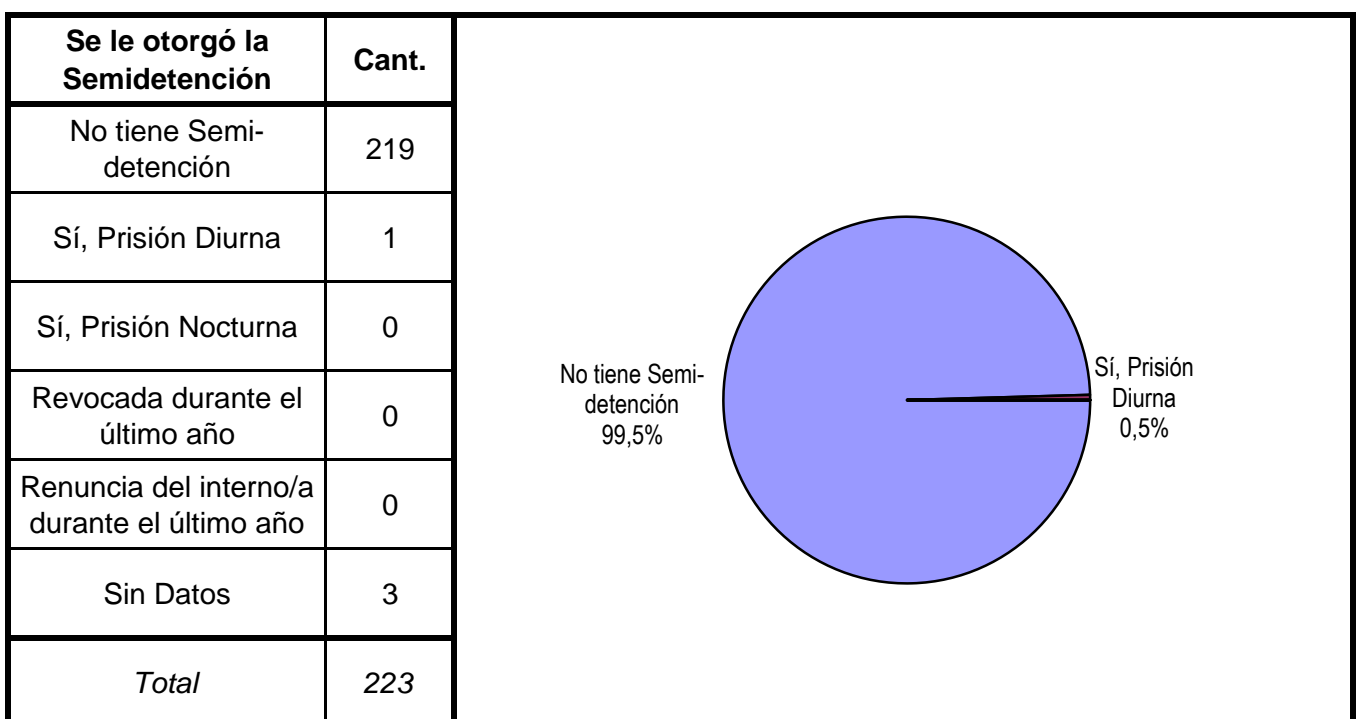
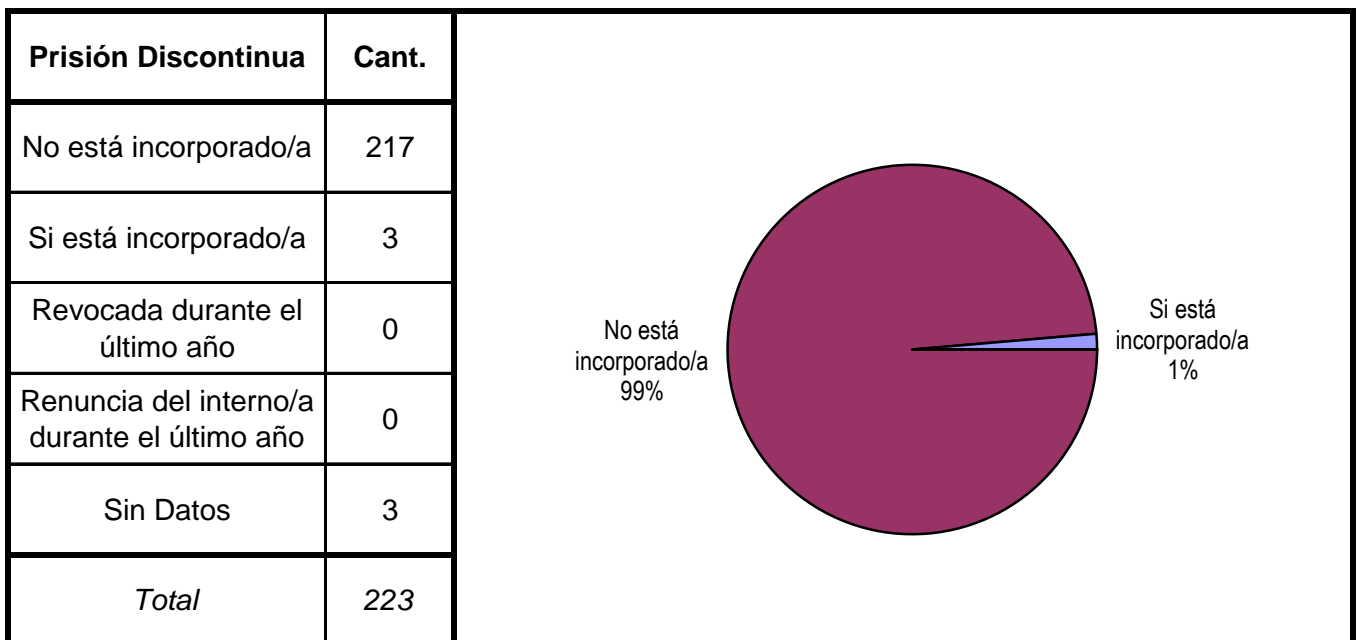
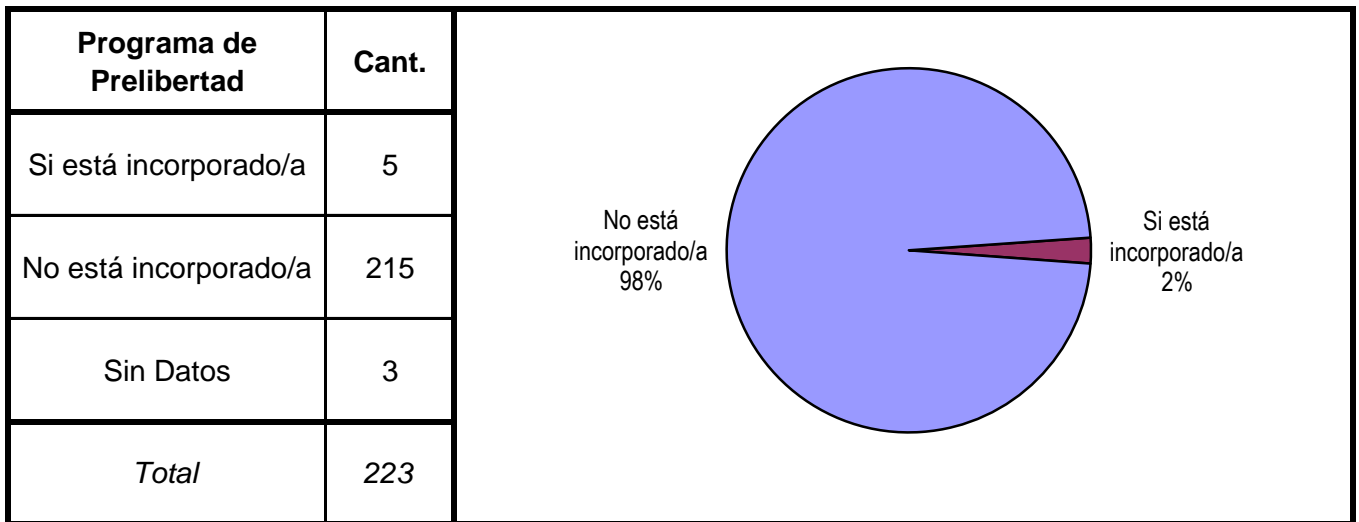


| Tiene o tuvo salidas transitorias | Cant.      |
|-----------------------------------|------------|
| No le fueron otorgadas            | 205        |
| Si goza de salidas transitorias   | 7          |
| Suspendida durante el último año  | 9          |
| Revocado durante el último año    | 0          |
| Sin Datos                         | 2          |
| <i>Total</i>                      | <i>223</i> |

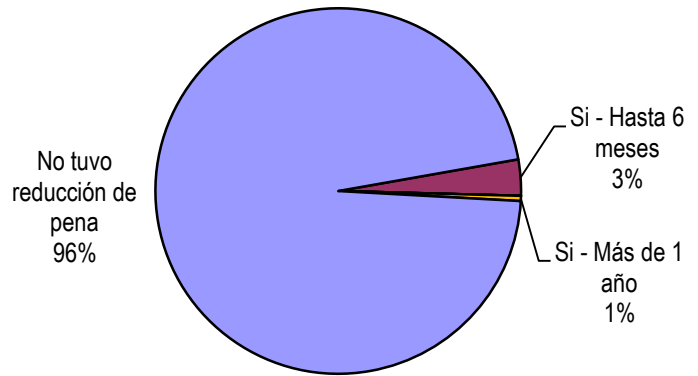


| Régimen de Semilibertad                          | Cant.      |
|--|------------|
| No está incorporado/a al régimen de semilibertad | 212        |
| Si está incorporado/a                            | 7          |
| Suspendido durante el último año                 | 1          |
| Revocado durante el último año                   | 0          |
| Sin Datos  | 3          |
| <i>Total</i>                                     | <i>223</i> |





| Tuvo reducción de pena    | Cant.      |
|---------------------------|------------|
| Si - Hasta 6 meses        | 7          |
| Si - Hasta 1 año          | 0          |
| Si - Más de 1 año         | 1          |
| No tuvo reducción de pena | 211        |
| Sin datos                 | 4          |
| <i>Total</i>              | <i>223</i> |



## SNEEP 2021 - SANTA CRUZ

### CAPACIDAD Y POBLACIÓN SEGUN UNIDAD

| PROV.  | UNIDADES                                 | CAPACIDAD  | POBLACIÓN ALOJADA | SOBREPOBLACIÓN | PORCENTAJE DE SOBRE POBLACIÓN |
|--|--|------------|-------------------|----------------|-------------------------------|
| <b>SANTA CRUZ</b>                              | UNIDAD PENITENCIARIA N° 1 PICO TRUNCADO  | 96         | 96                | 0              | 0,0%                          |
|  | UNIDAD PENITENCIARIA N° 2 RIO GALLEGOS   | 40         | 47                | 7              | 17,5%                         |
|  | ALCAIDIA PENITENCIARIA RIO GALLEGOS      | 30         | 27                | -3             | -10,0%                        |
|  | MODULO PENITENCIARIO N° 5                | 19         | 19                | 0              | 0,0%                          |
|  | MODULO PENITENCIARIO N° 6                | 21         | 18                | -3             | -14,3%                        |
|  | ALCAIDIA PENITENCIARIA CALETA OLIVIA     | 30         | 20                | -10            | -33,3%                        |
|  | ALCAIDIA PENITENCIARIA DE MUJERES        | 12         | 13                | 1              | 8,3%                          |
|  | ALCAIDIA PENITENCIARIA EL CALAFATE       | 25         | 25                | 0              | 0,0%                          |
|  | ALCAIDIA PENITENCIARIA PUERTO DESEADO    | 18         | 18                | 0              | 0,0%                          |
|  | ALCAIDIA PENITENCIARIA PUERTO SAN JULIAN | 25         | 19                | -6             | -24,0%                        |
| <b>TOTAL SERVICIO PENITENCIARIO PROVINCIAL</b> |  | <b>316</b> | <b>302</b>        | <b>-14</b>     | <b>-4,4%</b>                  |

# SNEEP 2021 - SANTA CRUZ

## DOTACIÓN DE PERSONAL SEGUN UNIDAD

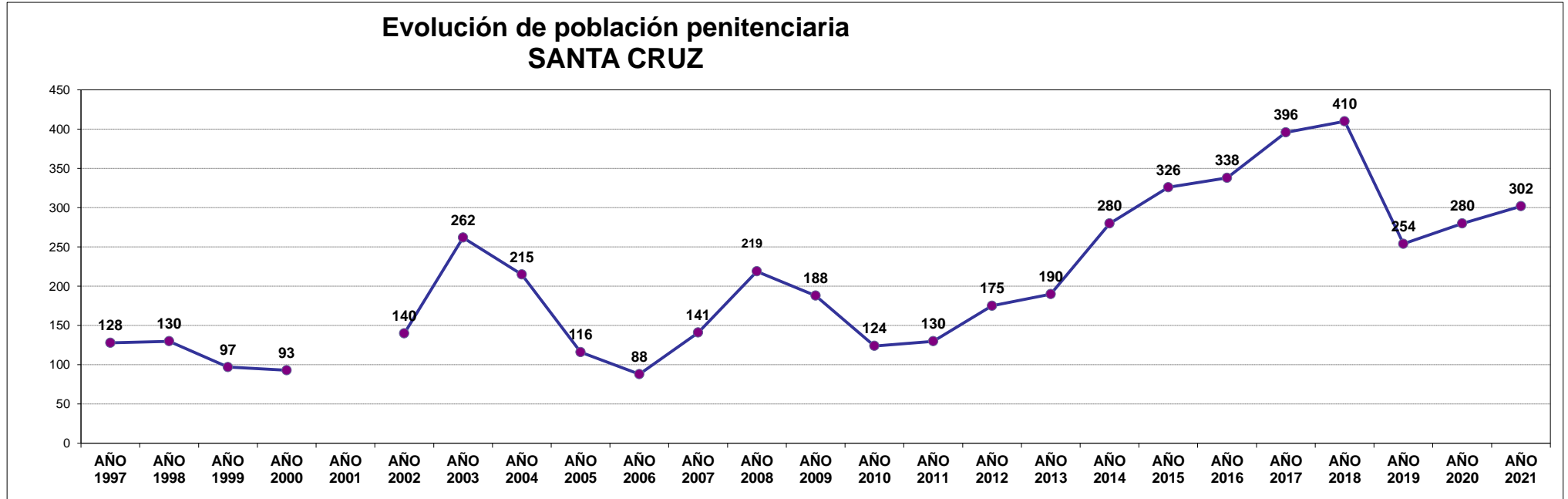
| PROVINCIA                                | UNIDADES                                | DOTACIÓN DE PERSONAL |       |       |       |         |     |
|--|---|----------------------|-------|-------|-------|---------|-----|
|  |   | CARGO                | VARÓN | MUJER | TRANS | TOTALES |     |
| SANTA CRUZ                               | UNIDAD PENITENCIARIA N° 1 PICO TRUNCADO | Oficiales            | 13    | 5     | 0     | 18      | 99  |
|  |   | Suboficiales         | 38    | 21    | 0     | 59      |     |
|  |   | Cadetes/Agentes      | 14    | 8     | 0     | 22      |     |
|  |   | Personal civil       | 0     | 0     | 0     | 0       |     |
|  |   | Otros                | 0     | 0     | 0     | 0       |     |
|  | UNIDAD PENITENCIARIA N° 2 RIO GALLEGOS  | Oficiales            | 4     | 3     | 0     | 7       | 68  |
|  |   | Suboficiales         | 31    | 6     | 0     | 37      |     |
|  |   | Cadetes/Agentes      | 18    | 5     | 0     | 23      |     |
|  |   | Personal civil       | 1     | 0     | 0     | 1       |     |
|  |   | Otros                | 0     | 0     | 0     | 0       |     |
|  | ALCAIDIA PENITENCIARIA RIO GALLEGOS     | Oficiales            | 5     | 3     | 0     | 8       | 67  |
|  |   | Suboficiales         | 43    | 3     | 0     | 46      |     |
|  |   | Cadetes/Agentes      | 8     | 1     | 2     | 11      |     |
|  |   | Personal civil       | 0     | 2     | 0     | 2       |     |
|  |   | Otros                | 0     | 0     | 0     | 0       |     |
|  | MODULO PENITENCIARIO N° 5               | Oficiales            | 2     | 0     | 0     | 2       | 19  |
|  |   | Suboficiales         | 16    | 1     | 0     | 17      |     |
|  |   | Cadetes/Agentes      | 0     | 0     | 0     | 0       |     |
|  |   | Personal civil       | 0     | 0     | 0     | 0       |     |
|  |   | Otros                | 0     | 0     | 0     | 0       |     |
|  | MODULO PENITENCIARIO N° 6               | Oficiales            | 2     | 0     | 0     | 2       | 24  |
|  |   | Suboficiales         | 22    | 0     | 0     | 22      |     |
|  |   | Cadetes/Agentes      | 0     | 0     | 0     | 0       |     |
|  |   | Personal civil       | 0     | 0     | 0     | 0       |     |
|  |   | Otros                | 0     | 0     | 0     | 0       |     |
|  | ALCAIDIA PENITENCIARIA CALETA OLIVIA    | Oficiales            | 3     | 1     | 0     | 4       | 41  |
|  |   | Suboficiales         | 24    | 8     | 0     | 32      |     |
|  |   | Cadetes/Agentes      | 1     | 0     | 0     | 1       |     |
| Personal civil                           |   | 3                    | 1     | 0     | 4     |         |     |
| Otros                                    |   | 0                    | 0     | 0     | 0     |         |     |
| ALCAIDIA PENITENCIARIA DE MUJERES        | Oficiales                               | 0                    | 5     | 0     | 5     | 28      |     |
|  | Suboficiales                            | 2                    | 18    | 0     | 20    |         |     |
|  | Cadetes/Agentes                         | 0                    | 3     | 0     | 3     |         |     |
|  | Personal civil                          | 0                    | 0     | 0     | 0     |         |     |
|  | Otros                                   | 0                    | 0     | 0     | 0     |         |     |
| ALCAIDIA PENITENCIARIA EL CALAFATE       | Oficiales                               | 4                    | 1     | 0     | 5     | 30      |     |
|  | Suboficiales                            | 17                   | 8     | 0     | 25    |         |     |
|  | Cadetes/Agentes                         | 0                    | 0     | 0     | 0     |         |     |
|  | Personal civil                          | 0                    | 0     | 0     | 0     |         |     |
|  | Otros                                   | 0                    | 0     | 0     | 0     |         |     |
| ALCAIDIA PENITENCIARIA PUERTO DESEADO    | Oficiales                               | 1                    | 1     | 0     | 2     | 29      |     |
|  | Suboficiales                            | 19                   | 8     | 0     | 27    |         |     |
|  | Cadetes/Agentes                         | 0                    | 0     | 0     | 0     |         |     |
|  | Personal civil                          | 0                    | 0     | 0     | 0     |         |     |
|  | Otros                                   | 0                    | 0     | 0     | 0     |         |     |
| ALCAIDIA PENITENCIARIA PUERTO SAN JULIAN | Oficiales                               | 4                    | 2     | 0     | 6     | 29      |     |
|  | Suboficiales                            | 16                   | 7     | 0     | 23    |         |     |
|  | Cadetes/Agentes                         | 0                    | 0     | 0     | 0     |         |     |
|  | Personal civil                          | 0                    | 0     | 0     | 0     |         |     |
|  | Otros                                   | 0                    | 0     | 0     | 0     |         |     |
| TOTAL DOTACIÓN DE PERSONAL               |   | Oficiales            | 38    | 21    | 0     | 59      | 434 |
|  |   | Suboficiales         | 228   | 80    | 0     | 308     |     |
|  |   | Cadetes/Agent        | 41    | 17    | 2     | 60      |     |
|  |   | Personal Civil       | 4     | 3     | 0     | 7       |     |
|  |   | Otros                | 0     | 0     | 0     | 0       |     |

## EVOLUCIÓN POBLACIÓN PENITENCIARIA - PROVINCIA DE SANTA CRUZ

| AÑO  | AÑO  | AÑO  | AÑO  | AÑO  | AÑO  | AÑO  | AÑO  | AÑO  | AÑO  | AÑO  | AÑO  | AÑO  | AÑO  | AÑO  | AÑO  | AÑO  | AÑO  | AÑO  | AÑO  | AÑO  | AÑO  | AÑO  | AÑO  | AÑO  | AÑO  |
|------|------|------|------|------|------|------|------|------|------|------|------|------|------|------|------|------|------|------|------|------|------|------|------|------|------|
| 1996 | 1997 | 1998 | 1999 | 2000 | 2001 | 2002 | 2003 | 2004 | 2005 | 2006 | 2007 | 2008 | 2009 | 2010 | 2011 | 2012 | 2013 | 2014 | 2015 | 2016 | 2017 | 2018 | 2019 | 2020 | 2021 |
| s/d  | 128  | 130  | 97   | 93   |      | 140  | 262  | 215  | 116  | 88   | 141  | 219  | 188  | 124  | 130  | 175  | 190  | 280  | 326  | 338  | 396  | 410  | 254  | 280  | 302  |

Relevamiento basado en datos proporcionados por el Registro Nacional de Reincidencia y Policía Provincial.

creación  
SPP



ACLARACION: La estadística oficial sobre población penitenciaria (SNEEP) comenzó en el año 2002.